

Главе администрации
Губкинского городского округа

Гаевому А.П.

**Сводный годовой доклад
о ходе реализации муниципальных программ
в Губкинском городском округе за 2019 год**

I. Об оценке эффективности реализации муниципальных программ.

Муниципальные программы Губкинского городского округа разработаны в соответствии со Стратегией социально-экономического развития Губкинского городского округа до 2025 года (далее – Стратегия). Муниципальные программы сформированы по отраслевому принципу в соответствии с Перечнем муниципальных программ, утвержденным постановлением администрации Губкинского городского округа от 16 августа 2013 года №1934-па «Об утверждении Перечня муниципальных программ Губкинского городского округа» (рис.1).








-  -Обеспечение безопасности жизнедеятельности населения Губкинского городского округа-
Отдел организации деятельности Совета безопасности
-  -Развитие образования Губкинского городского округа-
Управление образования
-  -Молодежь Губкинского городского округа-
Управление молодежной политики, физической культуры и спорта
-  -Развитие культуры, искусства и туризма Губкинского городского округа-
Управление культуры
-  -Социальная поддержка граждан в Губкинском городском округе-
Управление социальной политики
-  -Развитие физической культуры и спорта в Губкинском городском округе-
Управление молодежной политики, физической культуры и спорта
-  -Обеспечение населения Губкинского городского округа информацией о деятельности органов местного самоуправления в печатных и электронных СМИ-
Управление массовых коммуникаций и информационных технологий



Рис.1 Ведомственная принадлежность муниципальных программ Губкинского городского округа

Оценка эффективности реализации муниципальных программ проведена в соответствии с Порядком, установленным постановлением администрации Губкинского городского округа от 06 июня 2013 года № 1335-па «Об утверждении порядка принятия решений о разработке муниципальных программ Губкинского городского округа, их формирования, реализации и оценки эффективности» (с последующими редакциями) на основании отчетов, представленных ответственными исполнителями муниципальных программ по четырем критериям: достижение показателей конечного результата, достижение показателей непосредственного результата, освоение средств бюджета Губкинского городского округа и реализация проектов (приложение №1).

В 2019 году на территории Губкинского городского округа осуществлялась реализация 13 муниципальных программ. Все муниципальные программы реализованы эффективно, так как балльные оценки имеют значения от 8,1 до 9,97 баллов (рис.2).

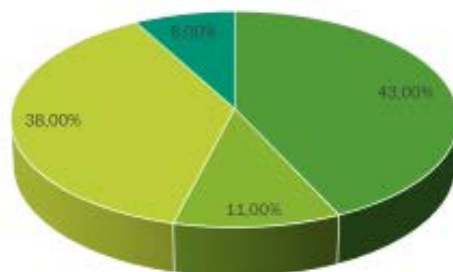
Значения 60 показателей конечного результата из 64 достигнуты в полном объеме, 3 показателя конечного результата выполнены с незначительными отклонениями. Значение 207 показателей непосредственного результата основных мероприятий достигнуты в полном объеме, что составляет 81,2 % от общего количества показателей непосредственного результата (приложение № 2).

Наименование муниципальной программы	Баллы	к 2018 году	Наименование муниципальной программы	Баллы	к 2018 году
Обеспечение безопасности жизнедеятельности населения Губязинского городского округа	8,6	↓ - 0,6	Развитие экономического потенциала и формирование благоприятного климата в Губязинском городском округе	9,96	↑ + 0,36
Развитие образования Губязинского городского округа	9,97	↓ - 0,03	Обеспечение доступным и комфортным жильем и коммунальными услугами жителей Губязинского городского округа	8,8	↑ + 0,4
Молодежь Губязинского городского округа	9,35	↑ + 1,25	Развитие автомобильных дорог общего пользования местного значения Губязинского городского округа	8,5	↑ + 0,4
Развитие культуры, искусства и туризма Губязинского городского округа	9,97	↑ + 0,02	Развитие информационного общества в Губязинском городском округе	8,5	↓ - 0,5
Социальная поддержка граждан в Губязинском городском округе	9,22	↑ + 0,42	Развитие имущественно-земельных отношений в Губязинском городском округе	8,95	↑ + 0,1
Развитие физической культуры и спорта в Губязинском городском округе	9,6	↓ - 0,3	Формирование современной городской среды на территории Губязинского городского округа на 2018-2024 годы	8,1	↓ - 0,4
Обеспечение населения Губязинского городского округа информацией о деятельности органов местного самоуправления в печатных и электронных средствах массовой информации	9,4	+ 0			

Рис. 2 Оценка эффективности муниципальных программ

Общий объем израсходованных средств за счет всех источников финансирования на реализацию программ в 2019 году – 4 441,82 млн. рублей, что составляет 90 % от плана (рис.3 и приложение №3).

Структура расходов муниципальных программ в 2019 году



- Бюджет Губязинского городского округа
- Федеральный бюджет
- Областной бюджет
- Иные источники

Объем финансирования муниципальных программ в 2019 году

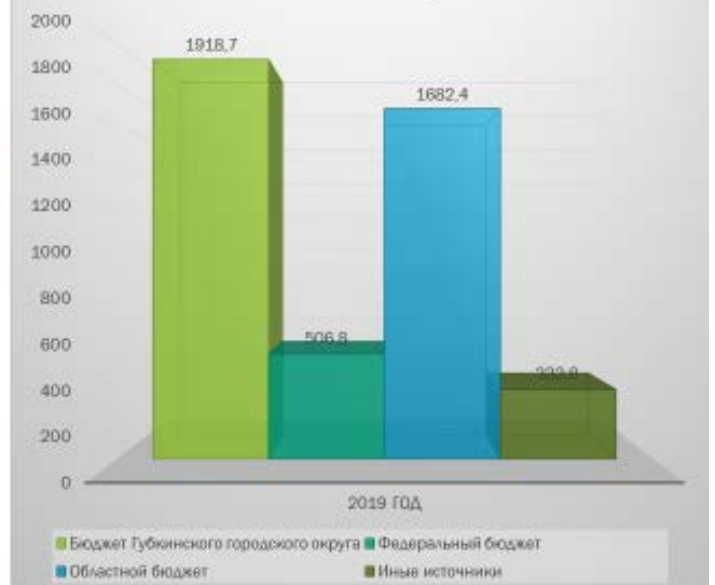


Рис.3 Ресурсное обеспечение муниципальных программ

Итоги реализации муниципальных программ в 2019 году

1. О ходе реализации муниципальной программы «Обеспечение безопасности жизнедеятельности населения Губкинского городского округа».

Муниципальная программа «Обеспечение безопасности жизнедеятельности населения Губкинского городского округа» (далее – Программа) утверждена постановлением администрации Губкинского городского округа от 30 октября 2013 года № 2471-па.

Оценка эффективности реализации Программы в 2019 году:

- по первому критерию «Достижение показателей конечного результата» оценка эффективности реализации Программы произведена по 6 показателям конечного результата: плановые значения 2 прогрессирующих показателей выполнены на 100 %, выполнение плановых значений 4 регрессирующих показателей ниже 100 %, бальная оценка эффективности по обозначенному критерию с учетом весового коэффициента и среднего значения баллов составила 2,5 балла;

- по второму критерию «Достижение показателей непосредственного результата» оценка проведена по 17 показателям. Значения 12 прогрессирующих показателей выполнены на 100 % и более, значения 3 прогрессирующих показателей выполнены на 80-100 %, выполнение значения одного регрессирующего показателя – ниже 100%, плановое значение одного регрессирующего показателя выполнено более чем на 150 %. Бальная оценка по обозначенному критерию с учетом весового коэффициента и среднего значения баллов составила 3,6 балла;

- по третьему критерию «Освоение средств бюджета Губкинского городского округа» выделенные на реализацию Программы средства бюджета Губкинского городского округа освоены на 84,7 %, бальная оценка эффективности по обозначенному критерию с учетом весового коэффициента составила 1,6 балла;

- по четвертому критерию «Реализация проектов» расчет осуществлялся по показателю «Качество реализации проектов» по проекту, завершённому в 2019 году. Проект реализован успешно. Реализация переходящих проектов в 2019 году не осуществлялась.

Бальная оценка эффективности по четвертому критерию, расчет которого осуществлялся путем суммирования баллов по двум показателям, с учетом весового коэффициента составила 0,9 балла.

Итоговая оценка эффективности в целом по Программе с учетом критериев, их весовых коэффициентов и баллов оценивается в 8,6 балла. Следовательно, Программа в 2019 году реализована эффективно.

2. О ходе реализации муниципальной программы «Развитие образования Губкинского городского округа».

Муниципальная программа «Развитие образования Губкинского городского округа» (далее – Программа) утверждена постановлением администрации Губкинского городского округа от 11 октября 2013 года № 2472-па.

Оценка эффективности реализации Программы в 2019 году:

- по первому критерию «Достижение показателей конечного результата» оценка эффективности произведена по 8 показателям конечного результата - значения всех показателей выполнены на 100 %, в том числе по двум показателям более, чем на 100 %, бальная оценка эффективности по обозначенному критерию с учетом весового коэффициента и среднего значения баллов составила 2,5 балла;

- по второму критерию «Достижение показателей непосредственного результата» из 47 показателей, значения которых планировалось достигнуть в отчетном году, 45 показателей выполнены на 100 %, из них 18 более, чем на 100 %, 2 показателя – более 80%, но менее 100 %, бальная оценка по обозначенному критерию с учетом весового коэффициента и среднего значения баллов составила 3,97 балла;

- по третьему критерию «Освоение средств бюджета Губкинского городского округа», выделенные на реализацию Программы средства бюджета Губкинского городского округа освоены на 97,23 %, бальная оценка эффективности по обозначенному критерию с учетом весового коэффициента составила 2,0 балла;

- по четвертому критерию «Реализация проектов», расчет осуществлялся по двум показателям:

1. «Качество реализации проектов» - 7 проектов реализованы успешно;
2. «Реализация переходящих проектов» - по 10 переходящим проектам количество выполненных блоков работ в отчетном периоде составило 100 процентов.

Бальная оценка эффективности по четвертому критерию, расчет которого осуществлялся путем суммирования баллов по двум показателям, с учетом весового коэффициента составила 1,5 балла.

Итоговая оценка эффективности в целом по Программе с учетом критериев, их весовых коэффициентов и баллов оценивается в 9,97 балла. Следовательно, Программа в 2019 году реализована эффективно.

3. О ходе реализации муниципальной программы «Молодежь Губкинского городского округа».

Муниципальная программа «Молодежь Губкинского городского округа» (далее – Программа) утверждена постановлением администрации Губкинского городского округа от 10 октября 2013 года № 2454-па.

Оценка эффективности реализации Программы в 2019 году:

- по первому критерию «Достижение показателей конечного результата» по 6 показателям конечного результата Программы достигнуты плановые значения, по показателю «Количество молодых семей, улучшивших жилищные условия за счет безвозмездной социальной выплаты на улучшение жилищных условий» выполнение составило 44,4%, бальная оценка эффективности по обозначенному критерию с учетом весового коэффициента и среднего значения баллов составила 2,14 балла;

- по второму критерию «Достижение показателей непосредственного

результата» из 14 показателей непосредственного результата Программы по 13 показателям достигнуто плановое значение, бальная оценка по обозначенному критерию с учетом весового коэффициента и среднего значения баллов составила 3,71 балла;

- по третьему критерию «Освоение средств бюджета Губкинского городского округа», выделенные на реализацию Программы средства бюджета Губкинского городского округа освоены на 96,1%, бальная оценка эффективности по обозначенному критерию с учетом весового коэффициента составила 2,0 балла;

- по четвертому критерию «Реализация проектов», расчет осуществлялся по двум показателям:

1. «Качество реализации проектов» - 1 проект реализован успешно;

2. «Реализация переходящих проектов» - по 2 переходящим проектам количество выполненных блоков работ в отчетном периоде составило 100 процентов.

Бальная оценка эффективности по четвертому критерию, расчет которого осуществлялся путем суммирования баллов по двум показателям, с учетом весового коэффициента составила 1,5 балла.

Итоговая оценка эффективности в целом по Программе в 2019 году с учетом критериев, их весовых коэффициентов и баллов оценивается в 9,35 балла. Следовательно, Программа в 2019 году реализована эффективно.

4. О ходе реализации муниципальной программы «Развитие культуры, искусства и туризма Губкинского городского округа».

Муниципальная программа «Развитие культуры, искусства и туризма Губкинского городского округа» (далее – Программа) утверждена постановлением администрации Губкинского городского округа от 11 октября 2013 года № 2470-па.

Оценка эффективности реализации Программы в 2019 году:

- по первому критерию «Достижение показателей конечного результата» оценка произведена по 2 показателям конечного результата - значения всех показателей выполнены на 100 %, бальная оценка эффективности по обозначенному критерию с учетом весового коэффициента и среднего значения баллов составила 2,5 балла;

- по второму критерию «Достижение показателей непосредственного результата» из 33 показателей, значения которых планировалось достигнуть в отчетном году, все показатели выполнены на 100 %, в том числе 6 показателей более, чем на 100 %, бальная оценка по обозначенному критерию с учетом весового коэффициента и среднего значения баллов составила 4,0 балла;

- по третьему критерию «Освоение средств бюджета Губкинского городского округа», выделенные на реализацию Программы средства бюджета Губкинского городского округа освоены на 98,48 %, бальная оценка эффективности по обозначенному критерию с учетом весового коэффициента составила 2,0 балла;

- по четвертому критерию «Реализация проектов», расчет осуществлялся

по двум показателям:

1. «Качество реализации проектов» - 12 проектов реализованы успешно, в том числе 2 – с незначительными отклонениями;

2. «Реализация переходящих проектов» - по 6 переходящим проектам количество выполненных блоков работ в отчетном периоде составило 100 процентов.

Бальная оценка эффективности по четвертому критерию, расчет которого осуществлялся путем суммирования баллов по двум показателям, с учетом весового коэффициента составила 1,47 балла.

Итоговая оценка эффективности в целом по Программе с учетом критериев, их весовых коэффициентов и баллов оценивается в 9,97 балла. Следовательно, Программа в 2019 году реализована эффективно.

5. О ходе реализации муниципальной программы «Социальная поддержка граждан в Губкинском городском округе».

Муниципальная программа «Социальная поддержка граждан в Губкинском городском округе» (далее – Программа) утверждена постановлением администрации Губкинского городского округа от 11 октября 2013 года № 2474-па.

Оценка эффективности реализации Программы в 2019 году:

- по первому критерию «Достижение показателей конечного результата» все 10 показателей конечного результата Программы выполнены, бальная оценка эффективности по обозначенному критерию с учетом весового коэффициента и среднего значения баллов составила 2,5 балла;

- по второму критерию «Достижение показателей непосредственного результата» из 53 показателей непосредственного результата 23 показателя оценены с максимальной балльной оценкой, 19 показателей – выполнены более чем на 80 %, 9 показателей – выполнены свыше 50 %, но менее 80 %, 2 показателя – выполнены в пределах 40-50 %, бальная оценка эффективности по обозначенному критерию с учетом весового коэффициента и среднего значения баллов составила 3,22 балла;

- по третьему критерию «Освоение средств бюджета Губкинского городского округа», выделенные на реализацию Программы средства бюджета Губкинского городского округа освоены на 97,45 %, бальная оценка эффективности по обозначенному критерию с учетом весового коэффициента составила 2,0 балла;

- по четвертому критерию «Реализация проектов», расчет осуществлялся по двум показателям:

1. «Качество реализации проектов» - 2 проекта реализованы успешно;

2. «Реализация переходящих проектов» - по 2 переходящим проектам количество выполненных блоков работ в отчетном периоде составило 100 процентов.

Бальная оценка эффективности по четвертому критерию, расчет которого осуществлялся путем суммирования баллов по двум показателям, с учетом весового коэффициента составила 1,5 балла.

Итоговая оценка эффективности в целом по Программе с учетом критериев, их весовых коэффициентов и баллов оценивается в 9,22 балла. Следовательно, Программа в 2019 году реализована эффективно.

6. О ходе реализации муниципальной программы «Развитие физической культуры и спорта в Губкинском городском округе».

Муниципальная программа «Развитие физической культуры и спорта в Губкинском городском округе» (далее – Программа) утверждена постановлением администрации Губкинского городского округа от 10 октября 2013 года № 2455-па.

Оценка эффективности реализации Программы в 2019 году:

- по первому критерию «Достижение показателей конечного результата» из 4 показателей конечного результата значения 2 показателей выполнены на 100% и более, 2 показателя выполнены более 80,0 % но менее 100 %, бальная оценка эффективности по обозначенному критерию с учетом весового коэффициента и среднего значения баллов составила 2,3 балла;

- по второму критерию «Достижение показателей непосредственного результата» из 10 показателей непосредственного результата, значения 6 показателей выполнены на 100 %, значения 4 показателей выполнены более 100 %, бальная оценка по обозначенному критерию с учетом весового коэффициента и среднего значения баллов составила 4,0 балла;

- по третьему критерию «Освоение средств бюджета Губкинского городского округа», выделенные на реализацию Программы средства бюджета Губкинского городского округа освоены на 97,8 %, бальная оценка эффективности по обозначенному критерию с учетом весового коэффициента составила 2,0 балла;

- по четвертому критерию «Реализация проектов», расчет осуществлялся по двум показателям:

1. «Качество реализации проектов» - 3 проекта реализованы успешно;

2. «Реализация переходящих проектов» - по 2 переходящим проектам количество выполненных блоков работ в отчетном периоде составило 100 процентов, по 1 проекту - блоки работ на 2019 год не запланированы.

Бальная оценка эффективности по четвертому критерию, расчет которого осуществлялся путем суммирования баллов по двум показателям, с учетом весового коэффициента составила 1,3 балла.

Итоговая оценка эффективности в целом по Программе с учетом критериев, их весовых коэффициентов и баллов оценивается в 9,6 балла. Следовательно, Программа в 2019 году реализована эффективно.

7. О ходе реализации муниципальной программы «Обеспечение населения Губкинского городского округа информацией о деятельности органов местного самоуправления в печатных и электронных средствах массовой информации».

Муниципальная программа «Обеспечение населения Губкинского городского округа информацией о деятельности органов местного самоуправления в печатных и электронных средствах массовой информации»

(далее – Программа) утверждена постановлением администрации Губкинского городского округа от 10 октября 2013 года № 2457-па.

Оценка эффективности реализации Программы в 2019 году:

- по первому критерию «Достижение показателей конечного результата» из 4 показателей конечного результата значения 2 показателей выполнены на 100 %, по 2 – более чем на 100 %, балльная оценка эффективности по обозначенному критерию с учетом весового коэффициента и среднего значения баллов составила 2,5 балла;

- по второму критерию «Достижение показателей непосредственного результата» из 7 показателей непосредственного результата, значения 2 показателей выполнены на 100 %, значения 5 - более чем на 100 %, балльная оценка по обозначенному критерию с учетом весового коэффициента и среднего значения баллов составила 4,0 балла;

- по третьему критерию «Освоение средств бюджета Губкинского городского округа», выделенные на реализацию Программы средства бюджета Губкинского городского округа освоены на 100,0 %, балльная оценка эффективности по обозначенному критерию с учетом весового коэффициента составила 2,0 балла;

- по четвертому критерию «Реализация проектов» расчет осуществлялся по показателю «Качество реализации проектов» по проекту, завершённому в 2019 году. Проект реализован успешно. Реализация переходящих проектов в 2019 году не осуществлялась.

Балльная оценка эффективности по четвертому критерию, расчет которого осуществлялся путем суммирования баллов по двум показателям, с учетом весового коэффициента составила 0,9 балла.

Итоговая оценка эффективности в целом по Программе с учетом критериев, их весовых коэффициентов и баллов оценивается в 9,4 балла. Следовательно, Программа в 2019 году реализована эффективно.

8. О ходе реализации муниципальной программы «Развитие экономического потенциала и формирование благоприятного предпринимательского климата в Губкинском городском округе».

Муниципальная программа «Развитие экономического потенциала и формирование благоприятного предпринимательского климата в Губкинском городском округе» (далее – Программа) утверждена постановлением администрации Губкинского городского округа от 10 октября 2013 года № 2458-па.

В ходе реализации Программы в 2019 году:

- по первому критерию «Достижение показателей конечного результата» из 3 показателей конечного результата, значения всех показателей выполнены на 100 % и выше, балльная оценка эффективности по обозначенному критерию с учетом весового коэффициента и среднего значения баллов составила 2,5 балла;

- по второму критерию «Достижение показателей непосредственного результата» из 18 показателей непосредственного результата, значения 17 выполнены на 100 % и один имеет выполнение 96,5%, балльная оценка по обозначен-

ному критерию с учетом весового коэффициента и среднего значения баллов составила 3,96 балла;

- по третьему критерию «Освоение средств бюджета Губкинского городского округа», выделенные на реализацию Программы средства бюджета Губкинского городского округа освоены на 100,0 %, бальная оценка эффективности по обозначенному критерию с учетом весового коэффициента составила 2,0 балла.

- по четвертому критерию «Реализация проектов» расчет осуществлялся по двум показателям:

1. «Качество реализации проектов» - 3 проекта реализованы успешно;
2. «Реализация переходящих проектов» - по 2 переходящим проектам количество выполненных блоков работ в отчетном периоде составило 100 процентов.

Бальная оценка эффективности по четвертому критерию, расчет которого осуществлялся путем суммирования баллов по двум показателям, с учетом весового коэффициента составила 1,5 балла.

Итоговая оценка эффективности в целом по Программе с учетом критериев, их весовых коэффициентов и баллов оценивается в 9,96 балла. Следовательно, Программа в 2019 году реализована эффективно.

9. О ходе реализации муниципальной программы «Обеспечение доступным и комфортным жильем и коммунальными услугами жителей Губкинского городского округа».

Муниципальная программа «Обеспечение доступным и комфортным жильем и коммунальными услугами жителей Губкинского городского округа» (далее – Программа) утверждена постановлением администрации Губкинского городского округа от 14 октября 2013 года № 2479-па.

В ходе реализации Программы в 2019 году:

- по первому критерию «Достижение показателей конечного результата» значение 8 показателей конечного результата выполнены на 100% и более. Бальная оценка эффективности по обозначенному критерию с учетом весового коэффициента и среднего значения баллов составила 2,5 балла;

- по второму критерию «Достижение показателей непосредственного результата» из 15 прогрессирующих показателей значения 11 выполнены на 100 % и более; значения 2 показателей выполнены более чем на 50 %, но менее 80 %; один показатель выполнен на 25 %, один показатель не выполнен. Из 5 регрессирующих показателей, снижение которых свидетельствует о положительной динамике 3 показателя выполнены менее чем на 100 %; значение 2 показателей выполнены более 120 %, но менее 150 %. Бальная оценка эффективности по обозначенному критерию с учетом весового коэффициента и среднего значения баллов составила 3,2 балла;

- по третьему критерию «Освоение средств бюджета Губкинского городского округа», выделенные на реализацию Программы средства бюджета Губкинского городского округа освоены на 80,0 %, бальная оценка эффективности по обозначенному критерию с учетом весового коэффициента

составила 1,6 балла;

- по четвертому критерию - «Реализация проектов», расчет осуществлялся по двум показателям:

1. «Качество реализации проектов» - 2 проекта реализованы успешно;
2. «Реализация переходящих проектов» - по 1 переходящему проекту количество выполненных блоков работ в отчетном периоде составило 100 процентов.

Бальная оценка эффективности по четвертому критерию, расчет которого осуществлялся путем суммирования баллов по двум показателям, с учетом весового коэффициента составила 1,5 балла.

Итоговая оценка эффективности в целом по Программе с учетом критериев, их весовых коэффициентов и баллов оценивается в 8,8 балла. Следовательно, Программа в 2019 году реализована эффективно.

10. О ходе реализации муниципальной программы «Развитие автомобильных дорог общего пользования местного значения Губкинского городского округа».

Муниципальная программа «Развитие автомобильных дорог общего пользования местного значения Губкинского городского округа» (далее – Программа) утверждена постановлением администрации Губкинского городского округа от 14 октября 2013 года № 2477-па.

В ходе реализации Программы в 2019 году:

- по первому критерию «Достижение показателей конечного результата» оценка произведена по 2 показателям конечного результата, выполнение планового значения которых составило 100 %, бальная оценка эффективности по обозначенному критерию с учетом весового коэффициента и среднего значения баллов составила 2,5 балла;

- по второму критерию «Достижение показателей непосредственного результата» оценка произведена по 3 показателям, значение которых выполнено на 100 % к плану, бальная оценка по обозначенному критерию с учетом весового коэффициента и среднего значения баллов составила 4,0 балла;

- по третьему критерию «Освоение средств бюджета Губкинского городского округа» выделенные на реализацию Программы средства бюджета Губкинского городского округа освоены на 97,8 %, бальная оценка эффективности по обозначенному критерию с учетом весового коэффициента составила 2,0 балла;

- по четвертому критерию «Реализация проектов» итоговая оценка составила 0 баллов, так как в Программе проекты не реализуются.

Итоговая оценка эффективности в целом по Программе с учетом критериев, их весовых коэффициентов и баллов оценивается в 8,5 балла. Следовательно, Программа в 2019 году реализована эффективно.

11. О ходе реализации муниципальной программы «Развитие информационного общества в Губкинском городском округе».

Муниципальная программа «Развитие информационного общества в Губкинском городском округе» (далее – Программа) утверждена

постановлением администрации Губкинского городского округа от 14 октября 2013 года № 2480-па.

В ходе реализации Программы в 2019 году:

- по первому критерию «Достижение показателей конечного результата» один показатель значение, которого перевыполнено более, чем на 100 % - бальная оценка эффективности по обозначенному критерию с учетом весового коэффициента составила 2,5 балла;

- по второму критерию «Достижение показателей непосредственного результата» из 7 показателей непосредственного результата, значения 4 показателей выполнены на 100 %, по трем 3 показателям - более чем на 100 %, бальная оценка по обозначенному критерию с учетом весового коэффициента и среднего значения баллов составила 4,0 балла;

- по третьему критерию «Освоение средств бюджета Губкинского городского округа», выделенные на реализацию Программы средства бюджета Губкинского городского округа освоены на 97,43 %, бальная оценка эффективности по обозначенному критерию с учетом весового коэффициента составила 2,0 балла;

- по четвертому критерию «Реализация проектов», в связи с отсутствием проектов оценка составляет ноль баллов.

Итоговая оценка эффективности в целом по Программе с учетом критериев, их весовых коэффициентов и баллов оценивается в 8,5 балла. Следовательно, Программа в 2019 году реализована эффективно.

12. О ходе реализации муниципальной программы «Развитие имущественно-земельных отношений в Губкинском городском округе».

Муниципальная программа «Развитие имущественно-земельных отношений в Губкинском городском округе» (далее – Программа) утверждена постановлением администрации Губкинского городского округа от 11 октября 2013 года № 2473-па.

В ходе реализации Программы в 2019 году:

- по первому критерию «Достижение показателей конечного результата» из 7 показателей конечного результата значения 6 показателей выполнены на 100 % и выше, одного показателя значение выше 80 %, но менее 100 %, бальная оценка эффективности по обозначенному критерию с учетом весового коэффициента и среднего значения баллов составила 2,43 балла;

- по второму критерию «Достижение показателей непосредственного результата» из 24 показателей непосредственного результата, значения 20 выполнены на 100 % и выше, 1 показатель выше 80%, но менее 100 % и 3 показателя менее 50 %, бальная оценка по обозначенному критерию с учетом весового коэффициента и среднего значения баллов составила 3,47 балла;

- по третьему критерию «Освоение средств бюджета Губкинского городского округа», выделенные на реализацию Программы средства бюджета Губкинского городского округа освоены на 96 %, бальная оценка эффективности по обозначенному критерию с учетом весового коэффициента составила 2, 0 балла;

- по четвертому критерию «Реализация проектов», расчет осуществлялся по двум показателям:

1. «Качество реализации проектов» - 14 проектов реализованы успешно, в том числе 10 проектов со значительными отклонениями.

2. «Реализация переходящих проектов» - по 8 переходящим проектам количество выполненных блоков работ в отчетном периоде составило 100 процентов.

Бальная оценка эффективности по обозначенному критерию, расчет которого осуществлялся путем суммирования баллов по двум показателям, с учетом весового коэффициента составила 1,05 балла.

Итоговая оценка эффективности в целом по Программе с учетом критериев, их весовых коэффициентов и баллов оценивается в 8,95 балла. Следовательно, Программа в 2019 году реализована эффективно.

13. О ходе реализации муниципальной программы «Формирование современной городской среды на территории Губкинского городского округа на 2018-2024 годы».

Муниципальная программа «Формирование современной городской среды на территории Губкинского городского округа на 2018-2024 годы» (далее – Программа) утверждена постановлением администрации Губкинского городского округа от 1 ноября 2017 года № 1681-па.

В ходе реализации Программы в 2019 году:

- по первому критерию «Достижение показателей конечного результата» два показателя конечного результата выполнены на 100 %. Бальная оценка эффективности по обозначенному критерию с учетом весового коэффициента и среднего значения баллов составила 2,5 балла;

- по второму критерию «Достижение показателей непосредственного результата» два показателя выполнены на 100%. Бальная оценка эффективности по обозначенному критерию с учетом весового коэффициента и среднего значения баллов составила 4,0 балла;

- по третьему критерию «Освоение средств бюджета Губкинского городского округа», выделенные на реализацию Программы средства бюджета Губкинского городского округа освоены на 84,7 %, бальная оценка эффективности по обозначенному критерию с учетом весового коэффициента составила 1,6 балла;

- по четвертому критерию - «Реализация проектов» итоговая оценка составила 0 баллов, так как в Программе проекты не реализуются.

Итоговая оценка эффективности по Программе с учетом критериев, их весовых коэффициентов и баллов оценивается в 8,1 баллов. Следовательно, Программа в 2019 году реализована эффективно.

II. О результатах реализации проектов, включенных в планы реализации муниципальных программ Губкинского городского округа

В течение 2019 года проведено 13 заседаний комиссии при главе администрации по рассмотрению проектов и вопросов материального стимулирования участников проектной деятельности.

В портфель проектов администрации Губкинского городского округа в отчетном году вошло 249 проектов, из них: 168 новых проектов (в том числе 12 внеплановых проектов и 54 бережливых проекта), а также 81 переходящий проект с 2017-2018 годов.

Муниципальный портфель проектов состоял из 95 социальных проектов, 54 бережливых, 50 технических, 33 организационных и 17 экономических проектов. По итогам 2019 года успешно реализовано 165 муниципальных проектов и 1 экономический проект не реализован в связи с изменением намерений инвестора проекта.

В структуре портфеля проектов преобладают проекты социальной направленности (38 %), однако продолжает увеличиваться доля экономических проектов, за счет реализации инвестиционных проектов резидентов ТОСЭР.

В рамках первого направления Стратегии «Развитие человеческого капитала» за прошлый год реализовывалось 95 (38 %) проектов в социальной сфере. Одним из самых значимых проектов прошлого года это проект «Управление здоровьем», в рамках которого созданы центр семейной медицины и 56 офисов семейного врача, отремонтирован 21 объект здравоохранения, а также дополнительно построено и полностью укомплектовано 9 объектов.

По направлению Стратегии «Развитие экономического потенциала» в прошлом году реализовывалось 46 проектов (18%), в том числе 9 резидентами ТОСЭР (создано 138 новых рабочих мест и освоено инвестиций 112 млн. рублей) и 3 проекта индивидуальными предпринимателями-главами КФХ в рамках грантовой поддержки.

На «Обеспечение комфортной и безопасной среды обитания населения»-третьего направления Стратегии направлены 48 проектов (19 %). В сфере благоустройства городских и сельских территорий, в рамках проектной деятельности, отремонтированы фасады многоквартирных жилых домов, приведены в соответствие установленным требованиям информационные конструкции на фасаде здания бизнес-центра «Трест», проведен ремонт опор освещения, построен торговый объект с благоустройством прилегающей территории по ул. Петра Великого, проведено ландшафтное озеленение центральной улицы города, обустроены 3 игровые зоны в рамках реализации проектов городских органов территориально общественных самоуправлений – по улицам Дзержинского, Слободская и Раевского.

В рамках направления Стратегии «Развитие гражданского общества» реализовывалось 60 проектов (24%), в том числе 54 проекта по внедрению бережливого управления 1-й волны. В результате в структурных подразделениях администрации проведены мероприятия по картированию процессов, организова-

ны 15-ти минутные стендап-совещания на рабочих местах, в итоге на 40% сокращено время протекания 50-ти процессов, экономическая эффективность от внедрения системы бережливого управления составила более 30 тыс. рублей.

Наименование муниципальных программ	Реализация проектов, включенных в план реализации муниципальных программ 2019 года		
	Всего проектов	В том числе	
		Завершенные	Переходящие
Обеспечение безопасности жизнедеятельности населения Губкинского городского округа	1	1	0
Развитие образования Губкинского городского округа	17	7	10
Молодежь Губкинского городского округа	3	1	2
Развитие культуры, искусства и туризма Губкинского городского округа	18	12	6
Социальная поддержка граждан в Губкинском городском округе	4	2	2
Развитие физической культуры и спорта в Губкинском городском округе	6	3	3
Обеспечение населения Губкинского городского округа информацией о деятельности органов местного самоуправления в печатных и электронных средствах массовой информации	1	1	0
Развитие экономического потенциала и формирование благоприятного климата в Губкинском городском округе	5	3	2
Обеспечение доступным и комфортным жильем и коммунальными услугами жителей Губкинского городского округа	3	2	1
Развитие автомобильных дорог общего пользования местного значения Губкинского городского округа	0	0	0
Развитие информационного общества в Губкинском городском округе	0	0	0
Развитие имущественно-земельных отношений в Губкинском городском округе	22	14	8
Формирование современной городской среды на территории Губкинского городского округа на 2018-2024 годы	0	0	0
Итого	80	46	34

III. Сведения о результатах выборочного внутреннего муниципального финансового контроля реализации муниципальных программ Губкинского городского округа

Отделом по контролю за целевым использованием бюджетных средств управления финансов и бюджетной политики администрации Губкинского городского округа, в соответствии с имеющимися полномочиями, а также Порядком осуществления внутреннего финансового контроля, в том числе за деятельностью муниципальных казенных, бюджетных и автономных учреждений Губкинского городского округа, утвержденным Постановлением администрации Губкинского городского округа от 7 апреля 2012 года № 645-па (с внесенными изменениями) в 2019 году при осуществлении внутреннего муниципального финансового контроля, производился выборочный внутренний муниципальный финансовый контроль реализации муниципальных программ Губкинского городского округа, в том числе:

**Никаноровская территориальная администрация
администрации Губкинского городского округа**

рублей

КЦСР	Наименование	Ассигнования 2019 год	Исполнено январь-март 2019 года (кас- совые расхо- ды)
0100000000	Муниципальная программа «Обеспечение безопасности жизнедеятельности населения Губкинского городского округа»	705 000,00	166 860,00
1300000000	Муниципальная программа «Развитие информационного общества в Губкинском городском округе»	161 000,00	17 843,60
1000000000	Муниципальная программа «Обеспечение доступным и комфортным жильем и коммунальными услугами жителей Губкинского городского округа»	1 852 000,00	429 579,07
0300000000	Муниципальная программа «Молодежь Губкинского городского округа»	9 000,00	4 560,00
0700000000	Муниципальная программа «Развитие физической культуры и спорта в Губкинском городском округе»	6 000,00	0,00
1100000000	Муниципальная программа «Развитие автомобильных дорог общего пользования местного значения Губкинского городского округа»	66 000,00	31 362,80
	Итого:	2 799 000,00	650 205,47

**Вислодубравская территориальная администрация
администрации Губкинского городского округа**

рублей

КЦСР	Наименование	Ассигнования 2019 год	Исполнено январь-май 2019 года (кас- совые расхо- ды)
0100000000	Муниципальная программа «Обеспечение безопасности жизнедеятельности населения Губкинского городского округа»	4 000,00	345,00
0200000000	Муниципальная программа «Развитие образования Губкинского городского округа»	4 000,00	4 000,00
1300000000	Муниципальная программа «Развитие информационного общества в Губкинском городском округе»	172 000,00	34 461,72

1000000000	Муниципальная программа «Обеспечение доступным и комфортным жильем и коммунальными услугами жителей Губкинского городского округа»	2 940 000,00	938 813,23
0300000000	Муниципальная программа «Молодежь Губкинского городского округа»	10 000,00	0,00
0700000000	Муниципальная программа «Развитие физической культуры и спорта в Губкинском городском округе»	6 000,00	0,00
1100000000	Муниципальная программа «Развитие автомобильных дорог общего пользования местного значения Губкинского городского округа»	56 000,00	126 407,76
Итого:		3 192 000,00	1 104 027,71

**Ивановская территориальная администрация
администрации Губкинского городского округа**

рублей

КЦСР	Наименование	Ассигнования 2019 год	Исполнено январь-май 2019 года (кас- совые расхо- ды)
0100000000	Муниципальная программа «Обеспечение безопасности жизнедеятельности населения Губкинского городского округа»	3 000,00	0,00
0200000000	Муниципальная программа «Развитие образования Губкинского городского округа»	4 000,00	4 000,00
1300000000	Муниципальная программа «Развитие информационного общества в Губкинском городском округе»	128 000,00	44 849,53
1000000000	Муниципальная программа «Обеспечение доступным и комфортным жильем и коммунальными услугами жителей Губкинского городского округа»	1 517 000,00	514 502,47
0300000000	Муниципальная программа «Молодежь Губкинского городского округа»	12 000,00	0,00
0700000000	Муниципальная программа «Развитие физической культуры и спорта в Губкинском городском округе»	6 000,00	0,00
1100000000	Муниципальная программа «Развитие автомобильных дорог общего пользования местного значения Губкинского городского округа»	173 000,00	135 611,60
Итого:		1 843 000,00	698 963,60

**Осколецкая территориальная администрация
администрации Губкинского городского округа**

рублей

КЦСР	Наименование	Ассигнования 2019 год	Исполнено январь-май 2019 года (кас- совые расхо- ды)
0100000000	Муниципальная программа «Обеспечение безопасности жизнедеятельности населения Губкинского городского округа»	3 000,00	217,00
1300000000	Муниципальная программа «Развитие информационного общества в Губкинском городском округе»	165 000,00	73 557,71
1000000000	Муниципальная программа «Обеспечение доступным и комфортным жильем и коммунальными услугами жителей Губкинского городского округа»	2 305 000,00	973 725,56
0300000000	Муниципальная программа «Молодежь Губкинского городского округа»	9 000,00	5 000,00
0700000000	Муниципальная программа «Развитие физической культуры и спорта в Губкинском городском округе»	6 000,00	0,00
1100000000	Муниципальная программа «Развитие автомобильных дорог общего пользования местного значения Губкинского городского округа»	157 000,00	146 718,80
	Итого:	2 645 000,00	1 199 219,07

**Богословская территориальная администрация
администрации Губкинского городского округа**

рублей

КЦСР	Наименование	Ассигнования 2019 год	Исполнено январь-май 2019 года (кас- совые расхо- ды)
0100000000	Муниципальная программа «Обеспечение безопасности жизнедеятельности населения Губкинского городского округа»	4 000,00	460,00
1300000000	Муниципальная программа «Развитие информационного общества в Губкинском городском округе»	126 000,00	22 819,35
1000000000	Муниципальная программа «Обеспечение доступным и комфортным жильем и коммунальными услугами жителей Губкинского городского округа»	1 853 700,00	525 495,07

0300000000	Муниципальная программа «Молодежь Губкинского городского округа»	64 000,00	20 452,93
0700000000	Муниципальная программа «Развитие физической культуры и спорта в Губкинском городском округе»	6 000,00	0,00
1100000000	Муниципальная программа «Развитие автомобильных дорог общего пользования местного значения Губкинского городского округа»	74 300,00	74 248,08
	Итого:	2 128 000,00	643 475,43

**Скороднянская территориальная администрация
администрации Губкинского городского округа**

рублей

КЦСР	Наименование	Ассигнования 2019 год	Исполнено январь-июль 2019 года (кас- совые расхо- ды)
0100000000	Муниципальная программа «Обеспечение безопасности жизнедеятельности населения Губкинского городского округа»	4 000,00	0,00
1300000000	Муниципальная программа «Развитие информационного общества в Губкинском городском округе»	183 000,00	63 158,87
1000000000	Муниципальная программа «Обеспечение доступным и комфортным жильем и коммунальными услугами жителей Губкинского городского округа»	3 869 300,00	1 736 934,22
1100000000	Муниципальная программа «Развитие автомобильных дорог общего пользования местного значения Губкинского городского округа»	1 162 000,00	729 662,85
	Итого:	5 218 300,00	2 529 755,94

МАОУ «Гимназия № 6»

рублей

КЦСР	Наименование КЦСР	Ассигнования 2019 год	Исполнено январь-июнь 2019 года (кассовые расходы)
0100000000	Муниципальная программа «Обеспечение безопасности жизнедеятельности населения Губкинского городского округа»	41 300,00	22 100,00
0200000000	Муниципальная программа «Развитие образования Губкинского городского округа»	39 410 349,09	21 678 558,90

0600000000	Муниципальная программа «Социальная поддержка граждан в Губкинском городском округе»	1 032 000,00	500 000,00
	Итого:	40 483 649,09	22 200 658,90

Управление молодежной политики, физической культуры и спорта

рублей			
КЦСР	Наименование КЦСР	Ассигнования 2019 год	Исполнено январь- сентябрь 2019 года (кассовые расходы)
0100000000	Муниципальная программа «Обеспечение безопасности жизнедеятельности населения Губкинского городского округа»	267 000,00	172 134,00
0300000000	Муниципальная программа «Молодежь Губкинского городского округа»	8 333 450,00	6 877 574,42
0600000000	Муниципальная программа «Социальная поддержка граждан в Губкинском городском округе»	411 000,00	343 445,40
0700000000	Муниципальная программа «Развитие физической культуры и спорта в Губкинском городском округе»	176 322 650,00	143 783 855,60
1000000000	Муниципальная программа «Обеспечение доступным и комфортным жильем и коммунальными услугами жителей Губкинского городского округа»	186 000,00	170 000,00
	Итого:	185 520 100,00	151 347 009,42

Сметные назначения на выполнение муниципальных целевых программ сформированы в функциональной и экономической структуре расходов, по кодам бюджетной классификации, в том числе предметных статей и подстатей экономической классификации расходов.

Расходование бюджетных средств на выполнение муниципальных целевых программ произведено по соответствующим статьям, подстатьям бюджетной классификации.

План ассигнований (на дату проведения проверки), утвержденный на реализацию муниципальных программ, по проверенным учреждениям составил 243 829 049,09 рублей, исполнено (кассовые расходы) (на дату проведения проверки) 180 373 315,54 рублей.

В ходе проведения выборочного внутреннего муниципального финансового контроля реализации муниципальных программ Губкинского городского округа за указанные периоды 2019 года в вышеуказанных учреждениях не выявлено нарушений бюджетного законодательства и муниципальных правовых актов.

Нецелевого и неэффективного расходования денежных средств полученных в рамках выполнения мероприятий муниципальных целевых программ, не установлено.


Заместитель

**главы администрации по
инвестиционной политике
и экономическому развитию**


_____ **Л.А. Сотник**

Заместитель

**главы администрации
по бюджетной политике
и финансовому обеспечению,
начальник управления
финансов и бюджетной политики**


_____ **О.М. Нечепалева**

Оценка эффективности реализации муниципальных программ Губкинского городского округа за 2019 год

№ пп.	Наименование программы, подпрограммы	Критерии оценки эффективности																								
		1. Достижение показателей конечного результата							2. Достижение показателей непосредственного результата							3. Освоение бюджета Губкинского городского округа			4. Реализация проектов						Итоговая оценка эффективности	Вывод об оценке эффективности
		Количество целевых показателей		в том числе целевые показатели, достижение значений которых соответствует градации (положительная динамика-при росте значений/ при снижении значений)			Весовой коэффициент по 1 критерию	Оценка по 1 критерию, баллов	Количество целевых показателей		в том числе целевые показатели, достижение значений которых соответствует градации (положительная динамика-при росте значений/ при снижении значений)			Весовой коэффициент по 2 критерию	Оценка по 2 критерию, баллов	Оценка освоения бюджета Губкинского городского округа, %	Весовой коэффициент по 3 критерию	Оценка по 3 критерию, баллов	Качество реализованных проектов, баллов	Реализация переходящих проектов, баллов	Оценка по 4 критерию, баллов	Оценка по 4 критерию, баллов				
		100% или выше/ 100% или ниже	более 80%, но менее 100%/ более 100%, но менее 120%	от 50% до 80%/ от 120% до 150%	менее 50%/ более 150%	100% или выше/ 100% или ниже			более 80%, но менее 100%/ более 100%, но менее 120%	от 50% до 80%/ от 120% до 150%	менее 50%/ более 150%															
3	4	5	6	7	8	9	10	11	12	13	14	15	16	17	18	19	20	21	22	23	24	25				
1.	Муниципальная программа «Обеспечение безопасности жиз-	6	6	0	0	0	0,25	2,5	17	13	3	0	1	0,4	3,6	84,7	0,2	1,6	6	0	0,15	0,9	8,6	программа реализована эффективно		

1	2	3	4	5	6	7	8	9	10	11	12	13	14	15	16	17	18	19	20	21	22	23	24	25
	недеятельности населения Губкинского городского округа»																							
1.1.	Подпрограмма 1 «Профилактика правонарушений и преступлений, обеспечение безопасности дорожного движения на территории Губкинского городского округа»	3	2	1	0	0	0,25	2,3	6	5	1	0	0	0,4	3,9	79,3	0,2	1,6	0	0	0,15	0,0	7,8	эффективность реализации низкая
1.2.	Подпрограмма 2 «Профилактика немедицинского потребления наркотических средств, психотропных веществ и их аналогов, противодействие их незаконному обороту на территории Губкинского городского округа»	2	2	0	0	0	0,25	2,5	2	2	0	0	0	0,4	4,0	99,9	0,2	2,0	0	0	0,15	0,0	8,5	реализована эффективно

1	2	3	4	5	6	7	8	9	10	11	12	13	14	15	16	17	18	19	20	21	22	23	24	25
1.3.	Подпрограмма 3. «Профилактика безнадзорности и правонарушений несовершеннолетних и защита их прав на территории Губкинского городского округа»	3	3	0	0	0	0,25	2,5	3	2	0	0	1	0,4	2,7	99,3	0,2	2,0	6	0	0,15	0,9	8,1	реализована эффективно
1.4.	Подпрограмма 4. «Обеспечение мероприятий по гражданской обороне и чрезвычайным ситуациям на территории Губкинского городского округа»	3	3	0	0	0	0,25	2,5	4	3	1	0	0	0,4	3,8	94,7	0,2	1,6	0	0	0,15	0,0	7,9	эффективность реализации низкая
1.5.	Подпрограмма 5. «Профилактика терроризма и экстремизма, минимизация и (или) ликвидация последствий и их проявлений на территории Губкинского городского округа»	1	1	0	0	0	0,25	2,5	2	1	1	0	0	0,4	3,6	97,6	0,2	2,0	0	0	0,15	0,0	8,1	реализована эффективно

1	2	3	4	5	6	7	8	9	10	11	12	13	14	15	16	17	18	19	20	21	22	23	24	25
	округа»																							
2.	Муниципальная программа «Развитие образования Губкинского городского округа»	8	8	0	0	0	0,25	2,5	47	45	2	0	0	0,4	3,97	97,2	0,2	2,0	6	4	0,15	1,5	9,97	программа реализована эффективно
2.1.	Подпрограмма 1 «Развитие дошкольного образования»	2	2	0	0	0	0,25	2,5	7	7	0	0	0	0,4	4,0	97,6	0,2	2,0	6	4	0,15	1,5	10,00	реализована эффективно
2.2.	Подпрограмма 2 «Развитие общего образования»	3	3	0	0	0	0,25	2,5	13	13	0	0	0	0,4	4,0	96,7	0,2	2,0	6	4	0,15	1,5	10,00	реализована эффективно
2.3.	Подпрограмма 3 «Развитие дополнительного образования детей, поддержка талантливых и одаренных детей»	5	3	2	0	0	0,25	2,3	7	6	1	0	0	0,4	3,89	97,3	0,2	2,0	6	4	0,15	1,5	9,69	реализована эффективно
2.4.	Подпрограмма 4 «Здоровое поколение»	2	2	0	0	0	0,25	2,5	3	2	1	0	0	0,4	3,73	98,0	0,2	2,0	0	0	0,15	0,0	8,23	реализована эффективно
2.5.	Подпрограмма 5 «Методическая поддержка педагогических работников образовательных	3	3	0	0	0	0,25	2,5	4	4	0	0	0	0,4	4,0	97,0	0,2	2,0	6	4	0,15	1,5	10,00	реализована эффективно

1	2	3	4	5	6	7	8	9	10	11	12	13	14	15	16	17	18	19	20	21	22	23	24	25
	организаций»																							
2.6.	Подпрограмма 6 «Обеспечение безопасного, качественного отдыха и оздоровления детей в летний период»	2	2	0	0	0	0,25	2,5	6	6	0	0	0	0,4	4,0	99,96	0,2	2,0	0	0	0,15	0,0	8,50	реализована эффективно
2.7.	Подпрограмма 7 «Развитие муниципальной кадровой политики в органах местного самоуправления Губкинского городского округа»	5	5	0	0	0	0,25	2,5	2	2	0	0	0	0,4	4,0	84,5	0,2	1,6	0	0	0,15	0,0	8,10	реализована эффективно
2.8.	Подпрограмма 8 «Обеспечение реализации муниципальной программы»	1	1	0	0	0	0,25	2,5	5	5	0	0	0	0,4	4,0	95,9	0,2	2,0	0	0	0,15	0,0	8,50	реализована эффективно
3.	Муниципальная программа «Молодежь Губкинского городского округа»	7	6	0	0	1	0,25	2,14	14	13	0	0	1	0,4	3,71	96,0	0,2	2,00	6	4	0,15	1,50	9,35	программа реализована эффективно
3.1.	Подпрограмма 1 «Молодежная политика»	3	3	0	0	0	0,25	2,50	8	8	0	0	0	0,4	4,00	95,8	0,2	2,00	6	4	0,15	1,50	10,00	реализована эффективно

1	2	3	4	5	6	7	8	9	10	11	12	13	14	15	16	17	18	19	20	21	22	23	24	25
3.2.	Подпрограмма 2 «Патриотическое воспитание граждан»	2	2	0	0	0	0,25	2,50	2	2	0	0	0	0,4	4,00	80,2	0,2	1,60	0	0	0,15	0,00	8,10	реализована эффективно
3.3.	Подпрограмма 3 «Обеспечение жильем молодых семей»	1	0	0	0	1	0,25	0,00	1	0	0	0	1	0,4	0,00	99,99	0,2	2,00	0	0	0,15	0,00	2,00	реализована неэффективно
3.4.	Подпрограмма 4 «Развитие добровольческого (волонтерского) движения»	1	1	0	0	0	0,25	2,50	3	3	0	0	0	0,4	4,00	0,0	0,2	0,00	0	4	0,15	0,60	7,10	эффективность реализации низкая
4.	Муниципальная программа «Развитие культуры, искусства и туризма Губкинского городского округа»	2	2	0	0	0	0,25	2,5	33	33	0	0	0	0,4	4,0	98,5	0,2	2	5,8	4	0,15	1,47	9,97	программа реализована эффективно
4.1.	Подпрограмма 1 «Развитие библиотечного дела Губкинского городского округа»	1	1	0	0	0	0,25	2,5	7	7	0	0	0	0,4	4	98,6	0,2	2	6	4	0,15	1,5	10,0	реализована эффективно
4.2.	Подпрограмма 2 «Развитие музейного дела Губкинского городского округа»	1	1	0	0	0	0,25	2,5	3	3	0	0	0	0,4	4	98,6	0,2	2	6	0	0,15	0,9	9,4	реализована эффективно

1	2	3	4	5	6	7	8	9	10	11	12	13	14	15	16	17	18	19	20	21	22	23	24	25
4.3.	Подпрограмма 3 «Развитие театрального искусства Губкинского городского округа»	1	1	0	0	0	0,25	2,5	5	5	0	0	0	0,4	4	98,7	0,2	2	6	0	0,15	0,9	9,4	реализована эффективно
4.4.	Подпрограмма 4 «Развитие культурно – досуговой деятельности и народного творчества Губкинского городского округа»	1	1	0	0	0	0,25	2,5	12	12	0	0	0	0,4	4	98,2	0,2	2	5,52	4	0,15	1,4	9,9	реализована эффективно
4.5.	Подпрограмма 5 «Развитие туризма Губкинского городского округа»	1	1	0	0	0	0,25	2,5	2	2	0	0	0	0,4	4	97,4	0,2	2	0	0	0,15	0	8,5	реализована эффективно
4.6.	Подпрограмма 6 «Обеспечение реализации муниципальной программы»	2	2	0	0	0	0,25	2,5	4	4	0	0	0	0,4	4	99,2	0,2	2	0	4	0,15	0,6	9,1	реализована эффективно
5.	Муниципальная программа «Социальная поддержка граждан в Губкинском городском округе»	10	10	0	0	0	0,25	2,50	53	23	19	9	2	0,4	3,22	97,5	0,2	2,00	6	4	0,15	1,50	9,22	программа реализована эффективно

1	2	3	4	5	6	7	8	9	10	11	12	13	14	15	16	17	18	19	20	21	22	23	24	25
5.1.	Подпрограмма 1 «Социальная поддержка отдельных категорий граждан»	1	1	0	0	0	0,25	2,50	34	7	17	8	2	0,4	2,89	97,6	0,2	2,00	0	0	0,15	0	7,39	эффективность реализации низкая
5.2.	Подпрограмма 2 «Социальное обслуживание населения»	2	2	0	0	0	0,25	2,50	3	3	0	0	0	0,4	4,00	0,00	0,2	0,00	6	4	0,15	1,50	8,00	реализована эффективно
5.3.	Подпрограмма 3 «Социальная поддержка семьи и детей»	3	3	0	0	0	0,25	2,50	4	3	1	0	0	0,4	3,80	99,98	0,2	2,00	6	0	0,15	0,90	9,20	реализована эффективно
5.4.	Подпрограмма 4 «Доступная среда для инвалидов и маломобильных групп населения»	2	2	0	0	0	0,25	2,50	3	3	0	0	0	0,4	4,00	95,9	0,2	2,00	0	0	0,15	0	8,50	реализована эффективно
5.5.	Подпрограмма 5 «Обеспечение жильем отдельных категорий граждан»	1	1	0	0	0	0,25	2,50	3	2	0	1	0	0,4	3,33	0,00	0,2	0,00	0	0	0,15	0	5,83	эффективность реализации низкая
5.6.	Подпрограмма 6 «Обеспечение реализации муниципальной программы»	1	1	0	0	0	0,25	2,50	6	5	1	0	0	0,4	3,87	100,0	0,2	2,00	0	0	0,15	0	8,37	реализована эффективно
6.	Муниципальная программа «Развитие	4	2	2	0	0	0,25	2,3	10	10	0	0	0	0,4	4	97,8	0,2	2	6	2,7	0,15	1,3	9,6	программа реализована эффективно

1	2	3	4	5	6	7	8	9	10	11	12	13	14	15	16	17	18	19	20	21	22	23	24	25
	физической культуры и спорта в Губкинском городском округе»																							
6.1.	Подпрограмма 1 «Развитие физической культуры и массового спорта в Губкинском городском округе»	1	0	1	0	0	0,25	2	6	6	0	0	0	0,4	4	98,2	0,2	2	6	2	0,15	1,2	9,2	реализована эффективно
6.2.	Подпрограмма 2 «Развитие футбола в Губкинском городском округе»	1	1	0	0	0	0,25	2,5	1	1	0	0	0	0,4	4	99,9	0,2	2	0	4	0,15	0,9	9,4	реализована эффективно
6.3.	Подпрограмма 3 «Губкинская школа здоровья»	1	0	1	0	0	0,25	2,0	1	1	0	0	0	0,4	4	92,3	0,2	1,6	0	0	0,15	0	7,6	эффективность реализации низкая
6.4.	Подпрограмма 4 «Обеспечение реализации муниципальной программы»	1	1	0	0	0	0,25	2,5	2	2	0	0	0	0,4	4	93,6	0,2	1,6	0	0	0,15	0	8,1	реализована эффективно
7.	Муниципальная программа «Обеспечение населения Губкинского городского округа информацией»	4	4	0	0	0	0,25	2,5	7	7	0	0	0	0,4	4	100	0,2	2	6	0	0,15	0,9	9,4	программа реализована эффективно

1	2	3	4	5	6	7	8	9	10	11	12	13	14	15	16	17	18	19	20	21	22	23	24	25
	ей о деятельности органов местного самоуправления в печатных и электронных средствах массовой информации»																							
7.1.	Подпрограмма 1 «Развитие материально-технической базы муниципальных печатных и электронных СМИ»	1	1	0	0	0	0,25	2,5	1	1	0	0	0	0,4	4	100	0,2	2	0	0	0,15	0	8,5	реализована эффективно
7.2.	Подпрограмма 2 «Формирование посредством СМИ идеологических представлений населения об общественных процессах, побуждение к позитивным социальным действиям, приобщение жителей к	2	2	0	0	0	0,25	2,5	5	5	0	0	0	0,4	4	100	0,2	2	0	0	0,15	0	8,5	реализована эффективно

1	2	3	4	5	6	7	8	9	10	11	12	13	14	15	16	17	18	19	20	21	22	23	24	25
	общественно-политическим ценностям, традиционным этическим нормам и образцам поведения»																							
7.3.	Подпрограмма 3. «Кадровая политика в сфере развития информационного пространства Губкинского городского округа»	1	1	0	0	0	0,25	2,5	1	1	0	0	0	0,4	4	100	0,2	2	6	0	0,15	0,9	9,4	реализована эффективно
8.	Муниципальная программа «Развитие экономического потенциала и формирование благоприятного предпринимательского климата в Губкинском городском округе»	3	3	0	0	0	0,25	2,50	18	17	1	0	0	0,4	3,96	100	0,2	2,00	6	4	0,15	1,50	9,96	программа реализована эффективно
8.1.	Подпрограмма 1 «Развитие общественного	4	4	0	0	0	0,25	2,50	4	4	0	0	0	0,4	4,00	100	0,2	2,00	6	0	0,15	0,90	9,40	реализована эффективно

1	2	3	4	5	6	7	8	9	10	11	12	13	14	15	16	17	18	19	20	21	22	23	24	25
	питания на территории Губкинского городского округа»																							
8.2.	Подпрограмма 2 «Развитие торговли на территории Губкинского городского округа»	4	4	0	0	0	0,25	2,50	4	4	0	0	0	0,4	4,00	100	0,2	2,00	0	4	0,15	0,60	9,10	реализована эффективно
8.3.	Подпрограмма 3 «Развитие и поддержка субъектов малого и среднего предпринимательства в Губкинском городском округе»	2	2	0	0	0	0,25	2,50	10	9	1	0	0	0,4	3,92	100	0,2	2,00	6	0	0,15	0,90	9,32	реализована эффективно
9.	Муниципальная программа «Обеспечение доступным и комфортным жильем и коммунальными услугами жителями Губкинского городского округа»	8	8	0	0	0	0,25	2,5	20	14	1	3	2	0,4	3,2	80	0,2	1,6	6	4	0,15	1,5	8,8	программа реализована эффективно

1	2	3	4	5	6	7	8	9	10	11	12	13	14	15	16	17	18	19	20	21	22	23	24	25
9.1.	Подпрограмма 1 «Подготовка проектов планировки территорий Губкинского городского округа»	1	1	0	0	0	0,25	2,5	1	1	0	0	0	0,4	4,0	99,7	0,2	2	0	0	0,15	0	8,5	реализована эффективно
9.2.	Подпрограмма 2 «Капитальный ремонт многоквартирных домов Губкинского городского округа»	2	2	0	0	0	0,25	2,5	2	2	0	0	0	0,4	4	99,9	0,2	2,0	0	0	0,15	0	8,5	реализована эффективно
9.3.	Подпрограмма 3 «Энергосбережение и повышение энергетической эффективности бюджетной сферы Губкинского городского округа»	1	1	0	0	0	0,25	2,5	6	3	0	2	1	0,4	2,7	96,5	0,2	2,0	0	0	0,15	0	7,2	эффективность реализации низкая
9.4.	Подпрограмма 4 «Улучшение среды обитания населения Губкинского городского округа»	3	3	0	0	0	0,25	2,5	8	7	1	0	0	0,4	3,9	76,3	0,2	1,6	6	4	0,15	1,5	9,5	реализована эффективно

1	2	3	4	5	6	7	8	9	10	11	12	13	14	15	16	17	18	19	20	21	22	23	24	25
9.5.	Подпрограмма 5 «Обеспечение реализации муниципальной Программы»	1	1	0	0	0	0,25	2,5	2	1	0	1	0	0,4	3,0	96,8	0,2	2,0	0	0	0,15	0	7,5	эффективность реализации низкая
10.	Муниципальная программа «Развитие автомобильных дорог общего пользования местного значения Губкинского городского округа»	2	2	0	0	0	0,25	2,5	3	3	0	0	0	0,4	4,0	97,8	0,2	2,0	0	0	0,15	0,0	8,5	программа реализована эффективно
10.1.	Подпрограмма 1 «Строительство (реконструкция) подъездных дорог с твердым покрытием к населенным пунктам Губкинского городского округа»	0	0	0	0	0	0,25	0,00	1	1	0	0	0	0,4	4,0	89,2	0,2	1,6	0	0	0,15	0,0	5,6	эффективность реализации низкая
10.2.	Подпрограмма 2 «Содержание улично-дорожной сети Губкинского городского округа»	2	2	0	0	0	0,25	2,5	2	2	0	0	0	0,4	4,0	98,4	0,2	2,0	0	0	0,15	0,0	8,5	реализована эффективно

1	2	3	4	5	6	7	8	9	10	11	12	13	14	15	16	17	18	19	20	21	22	23	24	25
11.	Муниципальная программа «Развитие информационного общества Губкинского городского округа»	1	1	0	0	0	0,25	2,5	7	7	0	0	0	0,4	4	97,4	0,2	2	0	0	0,15	0	8,50	программа реализована эффективно
11.1.	Подпрограмма 1 «Создание условий для развития информационного общества в Губкинском городском округе»	2	2	0	0	0	0,25	2,5	7	7	0	0	0	0,4	4	97,4	0,2	2	0	0	0,15	0	8,50	реализована эффективно
12.	Муниципальная программа «Развитие имущественно-земельных отношений в Губкинском городском округе»	7	6	1	0	0	0,25	2,43	24	20	1	0	3	0,4	3,47	96,0	0,2	2,0	4,50	2,53	0,15	1,05	8,95	программа реализована эффективно
12.1.	Подпрограмма 1 «Развитие имущественных отношений в Губкинском городском округе»	3	3	0	0	0	0,25	2,5	11	9	0	0	2	0,4	3,27	95,4	0,2	2,0	3,0	2,4	0,15	0,81	8,58	реализована эффективно

1	2	3	4	5	6	7	8	9	10	11	12	13	14	15	16	17	18	19	20	21	22	23	24	25
12.2.	Подпрограмма 2 «Развитие земельных отношений в Губкинском городском округе»	3	3	0	0	0	0,25	2,5	7	6	0	0	1	0,4	3,43	87,0	0,2	1,6	6,0	2,7	0,15	1,30	8,83	реализована эффективно
12.3.	Подпрограмма 3 «Обеспечение реализации муниципальной программы»	1	0	1	0	0	0,25	2,0	6	5	1	0	0	0,4	3,90	98,7	0,2	2,0	0,0	0,0	0,15	0,0	7,9	эффективность реализации низкая
13.	Муниципальная программа «Формирование современной городской среды на территории Губкинского городского округа на 2018-2024 годы»	2	2	0	0	0	0,25	2,5	2	2	0	0	0	0,4	4	84,7	0,2	1,6	0	0	0,15	0	8,1	программа реализована эффективно

**Сведения о достижении значений целевых показателей
муниципальных программ Губкинского городского округа за 2019 год**

№ пп.	Наименование целевого показателя	Вид целевого показателя	Ед. изм.	Значение целевого показателя			
				Базовый период (факт)	Отчетный период		
					план	факт	отклонение, %
1	2	3	4	5	6	7	8
1	Муниципальная программа «Обеспечение безопасности жизнедеятельности населения Губкинского городского округа»						
1	Удовлетворенность населения городского округа безопасностью жизни	прогрессирующий	%	60	65	65	0,0
2	Уровень преступности (на 100 тысяч населения)	прогрессирующий	ед.	862,5	936,8	932,0	-0,5
3	Социальный риск (число погибших в ДТП), на 100 тысяч населения, ед.	регрессирующий	ед.	7,7	12,8	5,2	-59,4
4	Доля подростков и молодежи в возрасте от 14 до 30 лет, вовлеченных в мероприятия по профилактике наркомании, по отношению к общему числу молодежи	прогрессирующий	%	80,0	80,0	80,0	0,0
5	Доля преступлений, совершенных несовершеннолетними, в общем количестве совершенных преступлений	регрессирующий	%	1,2	3,0	1,6	-48,0
6	Количество пожаров	регрессирующий	ед.	84	160	151	-5,6
1.1.	Подпрограмма 1 «Профилактика правонарушений и преступлений, обеспечение безопасности дорожного движения на территории Губкинского городского округа»						

1	2	3	4	5	6	7	8
1	Уровень преступности (на 100 тысяч населения)	регрессирующий	ед.	862,5	936,8	932,0	-0,5
2	Количество дорожно-транспортных происшествий, в которых пострадали люди, на 100 тысяч населения	регрессирующий	ед.	94,8	83,4	88,5	6,1
3	Социальный риск (число погибших в ДТП), на 100 тысяч населения	регрессирующий	ед.	7,9	12,8	5,2	-59,4
1.1.1.	Основное мероприятие «Мероприятия по профилактике правонарушений и преступлений»						
1	Доля молодежи, охваченной мероприятиями по профилактике правонарушений и преступлений в возрасте от 16 до 24 лет	прогрессирующий	%	60	60	60	0,0
1.1.2.	Основное мероприятие «Мероприятия по обеспечению безопасности дорожного движения»						
1	Доля воспитанников и обучающихся в возрасте от 4 до 18 лет, охваченных мероприятиями по обеспечению безопасности дорожного движения, в общей численности детей от 4 до 18 лет	прогрессирующий	%	95	95	95	0
2	Количество дорожно-транспортных происшествий	регрессирующий	ед.	111	99	73	-26,3
1.1.2.1.	Мероприятие «Приобретение для дошкольных образовательных организаций оборудования, позволяющего в игровой форме формировать навыки безопасного поведения на дороге»						
1	Количество комплектов оборудования "Детский автогородок"	прогрессирующий	комплект	0	0	1	-
1.1.2.2.	Мероприятие «Проведение мероприятий: безопасное колесо, зеленый огонек»						
1	Количество мероприятий	прогрессирующий	ед.	2	2	2	0
1.1.2.3.	Мероприятие «Организационно-планировочные и инженерные меры совершенствования организации движения транспорта и пешеходов»						
1	Эффективное исполнение запланированных мероприятий	прогрессирующий	%	85,2	95	73,2	-22,9

1	2	3	4	5	6	7	8
1.1.2.4.	Мероприятие «Модернизация нерегулируемых пешеходных переходов»						
1	Количество модернизируемых нерегулируемых пешеходных переходов	прогрессирующий	ед.	0	2	0	-100,0
1.1.3.	Основное мероприятие «Обеспечение деятельности (оказание услуг) подведомственным учреждениям, в том числе на предоставление муниципальным бюджетным и автономным учреждениям субсидий»						
1	Количество работников, работающих в области перевозки пассажиров	прогрессирующий	чел.	0	19	19	0,0
1.1.4.	Основное мероприятие «Предоставление права льготного проезда к месту учебы и обратно обучающимся общеобразовательных организаций, в том числе интернатов, студентам и аспирантам профессиональных образовательных организаций и организаций высшего образования»						
1	Количество граждан в части льготного проезда к месту учебы и обратно обучающимся общеобразовательных организаций, в том числе интернатов, студентов и аспирантов профессиональных образовательных организаций и организаций высшего образования	прогрессирующий	чел.	18	20	18	-10,0
1.1.5.	Основное мероприятие «Организация транспортного обслуживания населения в пригородном межмуниципальном сообщении»						
1	Количество транспортных маршрутов пригородного межмуниципального сообщения	прогрессирующий	ед.	2	2	2	0
1.2.	Подпрограмма 2 «Профилактика немедицинского потребления наркотических средств, психотропных веществ и их аналогов, противодействие их незаконному обороту на территории Губкинского городского округа»						
1	Общая заболеваемость наркоманией и обращаемость лиц, употребляющих наркотики с вредными последствиями (на 100 тыс. населения)	регрессирующий	ед.	386,8	439,8	345,6	-21,4
2	Доля подростков и молодежи в возрасте от 14 до 30 лет, вовлеченных в мероприятия по профилактике наркомании по отношению к общему числу молодежи	прогрессирующий	%	80	80	80,0	0,0

1	2	3	4	5	6	7	8
1.2.1.	Основное мероприятие «Мероприятия по антинаркотической пропаганде и антинаркотическому просвещению»						
1	Количество мероприятий по антинаркотической пропаганде и антинаркотическому просвещению	прогрессирующий	ед.	42	42	43	2,4
1.2.2.	Основное мероприятие «Мероприятия, направленные на мотивацию к здоровому образу жизни»						
1	Доля молодежи, охваченной мероприятиями, направленными на мотивацию к здоровому образу жизни	прогрессирующий	%	58,5	57,5	58,5	1,7
1.3.	Подпрограмма 3. «Профилактика безнадзорности и правонарушений несовершеннолетних и защита их прав на территории Губкинского городского округа»						
1	Удельный вес подростков, снятых с учета по положительным основаниям	прогрессирующий	%	84,2	74,0	84,0	13,5
2	Доля преступлений, совершенных несовершеннолетними, в общем количестве совершенных преступлений	регрессирующий	%	1,2	3,0	1,6	-48,0
3	Увеличение охвата несовершеннолетних, находящихся в трудной жизненной ситуации, организованными формами отдыха, оздоровления, досуга и занятости	прогрессирующий	%	44	10	41,8	318,0
1.3.1.	Основное мероприятие «Мероприятия, направленные на создание условий для обучения, творческого развития, оздоровления, временной занятости и трудоустройства несовершеннолетних и их правовое воспитание»						
1	Количество мероприятий, направленных на создание условий для обучения, творческого развития, оздоровления, временной занятости и трудоустройства несовершеннолетних и их правовое воспитание	прогрессирующий	ед	809	170	784	361,2
1.3.2.	Основное мероприятие «Создание и организация деятельности территориальной комиссии по делам несовершеннолетних и защите их прав»						

1	2	3	4	5	6	7	8
1	Доля несовершеннолетних, совершивших преступления повторно, в общей численности несовершеннолетних, совершивших преступления	регрессирующий	%	16,6	3,8	20,0	426,3
1.3.3.	Основное мероприятие «Мероприятия, направленные на повышение эффективности работы системы профилактики безнадзорности и правонарушений»						
1	Охват несовершеннолетних, находящихся в трудной жизненной ситуации, организованными формами отдыха, оздоровления, досуга и занятости	прогрессирующий	%	76,8	55	87,3	58,7
1.4.	Подпрограмма 4. «Мероприятия по гражданской обороне и чрезвычайным ситуациям на территории Губкинского городского округа»						
1	Количество пожаров	регрессирующий	ед.	84	160	151	-5,6
2	Количество лиц, погибших в результате пожаров	регрессирующий	чел.	3	7	5	-28,6
3	Эффективное исполнение запланированных мероприятий	прогрессирующий	%	95	95	95	0,0
1.4.1.	Основное мероприятие «Обеспечение деятельности (оказание услуг) подведомственных учреждений (организаций), в том числе предоставление муниципальным бюджетным и автономным учреждениям субсидий»						
1	Количество работников, работающих в области ГО и ЧС	прогрессирующий	чел.	24	24	22	-8,33
1.4.2.	Основное мероприятие «Поддержание в готовности сил и средств добровольной пожарной охраны, обеспечение первичных мер пожарной безопасности»						
1	Количество добровольно-пожарных команд	прогрессирующий	ед.	2	2	2	0
2	Количество территориальных администраций, обеспеченных первичными мерами пожарной безопасности	прогрессирующий	ед.	19	19	19	0,0
1.4.3.	Основное мероприятие «Мероприятия по предупреждению и ликвидации чрезвычайных ситуаций природного и техногенного характера»						

1	2	3	4	5	6	7	8
1	Количество отработанных площадей	прогрессирующий	га	200	200	200	0
1.5.	Подпрограмма 5. «Противодействие терроризму и экстремизму на территории Губкинского городского округа»						
1	Количество фактов проявления терроризма и экстремизма	регрессирующий	ед.	0	0	0	0
1.5.1.	Основное мероприятие «Мероприятия по антитеррористической и антиэкстремистской пропаганде»						
1	Количество проведенных мероприятий (фестивалей, акций, конкурсов), направленных на формирование межнациональной толерантности, пропаганду единства российской нации	прогрессирующий	ед.	1	0	1	0
1.5.2.	Основное мероприятие «Мероприятия по обеспечению антитеррористической защищенности и безопасности муниципальных учреждений и мест с массовым пребыванием граждан»						
1	Обеспечение бесперебойной работы камер видеонаблюдения	прогрессирующий	ед.	0	36	36	0
2	Доля муниципальных учреждений, оснащенных системой видеонаблюдения, %	прогрессирующий	ед.	77,6	100	96	-4
2	Муниципальная программа «Развитие образования Губкинского городского округа»						
1	Доля детей, нуждающихся в получении услуг дошкольного образования и не обеспеченных данными услугами, в общей численности детей дошкольного возраста	регрессирующий	%	2,3	0,2	0,06	-70,0
2	Качество знаний обучающихся общеобразовательных организаций	прогрессирующий	%	62,3	62,1	63,7	2,6
3	Удельный вес численности обучающихся по дополнительным образовательным программам, участвующих в олимпиадах и конкурсах различного уровня, в общей численности обучающихся по дополнительным	прогрессирующий	%	62,3	62,0	62,5	0,8

1	2	3	4	5	6	7	8
	образовательным программам						
4	Удельный вес детей и подростков, успешно социализированных в общество сверстников, от общего количества получивших специализированную помощь, %	прогрессирующий	%	84,8	84,5	92,6	9,6
5	Охват руководящих и педагогических работников различными формами повышения квалификации	прогрессирующий	%	95,4	95,0	95,3	0,3
6	Доля детей, охваченных организованным отдыхом и оздоровлением на базе оздоровительных лагерей с дневным пребыванием в организациях, подведомственных управлению образования, в общей численности детей в общеобразовательных организациях	прогрессирующий	%	82,8	81,0	84,2	4,0
7	Доля муниципальных служащих органов местного самоуправления городского округа, прошедших обучение, переподготовку, повышение квалификации, от общего количества муниципальных служащих	прогрессирующий	%	70,3	80,0	125,0	56,3
8	Уровень ежегодного достижения показателей Программы и ее подпрограмм	прогрессирующий	%	98,8	95,0	95,7	0,7
2.1.	Подпрограмма 1 «Развитие дошкольного образования»						
1	Доля детей, нуждающихся в получении услуг дошкольного образования и не обеспеченных данными услугами, в общей численности детей дошкольного возраста	прогрессирующий	%	2,32	0,2	0,06	-70,0
2	Удельный вес воспитанников дошкольных образовательных организаций, обучающихся по программам, соответствующим федеральным государственным образовательным стандартам дошкольного образования, в общей численности воспитанников до-	прогрессирующий	%	100,0	100,0	100,0	0,0

1	2	3	4	5	6	7	8
	школьных образовательных организаций						
2.1.1.	Основное мероприятие «Обеспечение реализации прав граждан на получение общедоступного и бесплатного дошкольного образования в муниципальных и негосударственных дошкольных образовательных организациях»						
1	Доля воспитанников, обеспеченных качественными услугами дошкольного образования	прогрессирующий	%	100,0	100,0	100,0	0,0
2	Соотношение средней заработной платы педагогических работников муниципальных дошкольных образовательных организаций к средней заработной плате организаций общего образования	прогрессирующий	%	100,0	100,0	100,8	0,8
2.1.2.	Основное мероприятие «Обеспечение деятельности (оказание услуг) подведомственных организаций, в том числе предоставление муниципальным бюджетным и автономным организациям субсидий»						
1	Укомплектованность образовательной организации воспитанниками	прогрессирующий	%	95,8	94,0	97,3	3,5
2	Уровень выполнения показателей, доведённых муниципальным заданием	прогрессирующий	%	100,0	100,0	100,0	0,0
2.1.3.	Основное мероприятие «Укрепление материально-технической базы подведомственных организаций, в том числе реализация мероприятий за счет субсидии на иные цели, предоставляемых муниципальным бюджетным и автономным организациям»						
1	Удовлетворенность населения качеством дошкольного образования от общего числа опрошенных родителей, дети которых посещающих детские дошкольные организации	прогрессирующий	%	92,1	91,0	94,2	3,5
2.1.4.	Основное мероприятие «Поддержка альтернативных форм представления дошкольного образования (за счет средств городского округа и областного бюджета)»						
1	Удельный вес численности воспитанников негосударственных дошкольных образовательных организаций в общей численности воспитанников дошкольных образователь-	прогрессирующий	%	0,20	0,05	0,2	300,0

1	2	3	4	5	6	7	8
	ных организаций						
2	Федеральный проект «Содействие занятости женщин - создание условий дошкольного образования для детей в возрасте до трех лет»	прогрессирующий	ед.	-	40	40	0,0
2.2.	Подпрограмма 2 «Развитие общего образования»						
1	Качество знаний учащихся	прогрессирующий	%	62,3	62,1	63,7	2,6
2	Удельный вес обучающихся в современных условиях (создано от 80% до 100% современных условий)	прогрессирующий	%	100,0	95,0	100,0	5,3
3	Удельный вес педагогических работников, охваченных мерами социальной поддержки в виде выплат за классное руководство и выплат по ипотечному кредиту, от общего количества педагогических работников общеобразовательных организаций	прогрессирующий	%	62,0	55,0	61,8	12,4
2.2.1.	Основное мероприятие «Обеспечение реализации прав граждан на получение общедоступного и бесплатного образования в рамках государственного стандарта общего образования»						
1	Доля обучающихся, обеспеченных качественными услугами школьного образования	прогрессирующий	%	100,0	100,0	100,0	0,0
2	Соотношение средней заработной платы педагогических работников общего образования к средней заработной плате субъекта РФ	прогрессирующий	%	107,2	100,0	100,8	0,8
3	Доля детей с ограниченными возможностями здоровья, детей-инвалидов, получающих общедоступное и бесплатное образование в рамках государственного стандарта общего образования, от общей численности детей с ограниченными возможностями здоровья, детей-инвалидов в округе, подлежащих	прогрессирующий	%	96,6	96,0	97,7	1,8

1	2	3	4	5	6	7	8
	обучению						
2.2.2.	Основное мероприятие «Обеспечение деятельности (оказание услуг) подведомственных организаций, в том числе предоставление муниципальным бюджетным и автономным организациям субсидий»						
1	Укомплектованность образовательной организации обучающимися	прогрессирующий	%	100,0	100,0	100,0	0,0
2	Уровень выполнения показателей, доведённых муниципальным заданием	прогрессирующий	%	100,0	100,0	100,0	0,0
2.2.3.	Основное мероприятие «Укрепление материально-технической базы подведомственных организаций, в том числе реализация мероприятий за счет субсидии на иные цели предоставляемых муниципальным бюджетным и автономным организациям»						
1	Удовлетворенность населения качеством общего образования от общего числа опрошенных родителей, дети которых посещают общеобразовательные организации"	прогрессирующий	%	91,3	91,0	91,2	0,2
2.2.4.	Основное мероприятие «Создание в общеобразовательных организациях, расположенных в сельской местности, условий для занятия физической культурой и спортом»						
1	Удельный вес численности детей, занимающихся в спортивных кружках, организованных на базе общеобразовательных организаций, в общей численности обучающихся в общеобразовательных организациях (в сельской местности)	прогрессирующий	%	79,3	80,0	80,2	0,3
2.2.5.	Основное мероприятие «Обеспечение видеонаблюдением аудиторий пунктов проведения единого государственного экзамена»						
1	Доля аудиторий пунктов проведения единого государственного экзамена, обеспеченных системой видеонаблюдения, в общем количестве аудиторий пунктов проведения единого государственного экзамена	прогрессирующий	%	100,0	100,0	100,0	0,0
2.2.6.	Основное мероприятие «Мероприятия по созданию условий для сохранения и укрепления здоровья детей и подростков, а также формирования у них культуры питания»						

1	2	3	4	5	6	7	8
1	Доля обучающихся, обеспеченных качественным горячим питанием	прогрессирующий	%	100,0	100,0	100,0	0,0
2	Доля образовательных организаций, в которых имеются современные столовые	прогрессирующий	%	100,0	100,0	100,0	0,0
3	Доля обучающихся общеобразовательных организаций, участвующих в мероприятиях, направленных на формирование здорового образа жизни и культуры питания	прогрессирующий	%	89,8	89,0	89,7	0,8
2.2.7.	Основное мероприятие «Возмещение части затрат в связи с предоставлением учителям общеобразовательных организаций ипотечного кредита»						
1	Доля обязательств, взятых регионом по субсидированию первоначального взноса по выданным кредитам	прогрессирующий	%	100,0	100,0	100,0	0,0
2.2.8.	Основное мероприятие «Выплата ежемесячного денежного вознаграждения за классное руководство»						
1	Доля педагогических работников, получающих вознаграждение за классное руководство, к общему числу педагогических работников, выполняющих функции классного руководителя	прогрессирующий	%	100,0	100,0	100,0	0,0
2.3.	Подпрограмма 3 «Развитие дополнительного образования детей, поддержка талантливых и одаренных детей»						
1	Доля детей, охваченных дополнительными образовательными программами в организациях дополнительного образования детей, подведомственных управлению образования, в общей численности детей школьного возраста	прогрессирующий	%	77,6	78,0	72,6	-6,9
2	Удельный вес численности обучающихся по дополнительным образовательным программам, участвующих в олимпиадах и конкурсах различного уровня, в общей численности обучающихся по дополнительным образовательным программам	прогрессирующий	%	62,3	62,0	62,5	0,8

1	2	3	4	5	6	7	8
3	Уровень материально-технического обеспечения дополнительного образования детей в соответствии с реализуемыми образовательными программами по направлениям деятельности	прогрессирующий	%	100,0	72,0	99,8	38,6
4	Охват детей, получающих дополнительное образование в детских школах искусств, подведомственных управлению культуры	прогрессирующий	чел.	1890	1858	1858	0,0
5	Охват детей в возрасте от 5 до 18 лет, имеющих право на получение дополнительного образования в рамках системы персонализированного финансирования	прогрессирующий	%	-	25	24,1	-3,6
2.3.1.	Основное мероприятие «Обеспечение деятельности (оказание услуг) подведомственных организаций, в том числе на предоставление муниципальным бюджетным и автономным организациям субсидий»						
1	Сохранение контингента обучающихся в организации дополнительного образования	прогрессирующий	%	80,0	80,0	80,0	0,0
2	Уровень выполнения показателей, доведённых муниципальным заданием	прогрессирующий	%	100,0	100,0	100,0	0,0
2.3.2.	Основное мероприятие «Мероприятия»						
1	Доля детей, ставших победителями и призерами муниципальных, областных, всероссийских, международных конкурсов, в общей численности детей, участвующих в указанных конкурсах	прогрессирующий	%	12,4	13,0	13,2	1,5
2.3.3.	Основное мероприятие «Мероприятия по выявлению, развитию и поддержке одаренных детей»						
1	Доля детей, включенных в систему выявления, развития одаренных детей, от общей численности обучающихся в общеобразовательных организациях	прогрессирующий	%	12,2	10,3	12,4	20,4

1	2	3	4	5	6	7	8
2	Доля школьников, получивших выше 50 % от максимального балла за выполнение олимпиадных работ в ходе регионального этапа всероссийской олимпиады школьников, от общего количества участников	прогрессирующий	%	22,8	8,5	20,6	142,4
2.3.4.	Основное мероприятие «Укрепление материально-технической базы подведомственных организаций, в том числе реализация мероприятий за счет субсидии на иные цели предоставляемых муниципальным бюджетным и автономным организациям»						
1	Удовлетворенность населения качеством дополнительного образования от общего числа опрошенных родителей, дети которых посещают организации дополнительно образования	прогрессирующий	%	100,0	100,0	100,0	0,0
2.4.	Подпрограмма 4 «Здоровое поколение»						
1	Удельный вес детей и подростков, успешно социализированных в общество сверстников, от общего количества получивших специализированную помощь	прогрессирующий	%	84,8	84,5	92,6	9,6
2	Количество совместных мероприятий, проведённых МБУ "Центр психолого-педагогической, медицинской и социальной помощи" с педагогами образовательных организаций	прогрессирующий	шт.	25	21	25	19,0
2.4.1.	Основное мероприятие «Обеспечение деятельности (оказание услуг) подведомственных организаций, в том числе на предоставление муниципальным бюджетным и автономным организациям субсидий»						
1	Количество получателей услуги по диагностике и консультированию коррекционно-развивающего и компенсирующего характера	прогрессирующий	чел.	1400	1400	1399	-0,1
2	Уровень выполнения показателей, доведённых муниципальным заданием	прогрессирующий	%	100,0	100,0	100,0	0,0

1	2	3	4	5	6	7	8
2.4.2.	Основное мероприятие «Мероприятия»						
1	Доля проведённых индивидуально-ориентированных и коррекционно-развивающих программ с детьми в общем объеме запланированных мероприятий	прогрессирующий	%	100,0	100,0	100,0	0,0
2.5.	Подпрограмма 5 «Методическая поддержка педагогических работников образовательных организаций»						
1	Количество проведённых методических мероприятий для руководителей и педагогов образовательных организаций	прогрессирующий	шт.	66	65	67	3,1
2	Охват руководящих и педагогических работников различными формами повышения квалификации	прогрессирующий	%	95,4	95,0	95,3	0,3
3	Удельный вес педагогических и руководящих работников, принявших участие в мероприятиях различного уровня	прогрессирующий	%	41,1	40,0	42,2	5,5
2.5.1.	Основное мероприятие «Обеспечение деятельности (оказание услуг) подведомственных организаций, в том числе на предоставление муниципальным бюджетным и автономным организациям субсидий»						
1	Методическая поддержка педагогических и руководящих работников образовательных организаций, количество получателей	прогрессирующий	чел.	1725	1721	1730	0,5
2	Уровень выполнения показателей, доведённых муниципальным заданием	прогрессирующий	%	100,0	100,0	100,0	0,0
2.5.2.	Основное мероприятие «Профессиональная подготовка, переподготовка и повышение квалификации»						
1	Доля педагогических и руководящих работников, прошедших профессиональную подготовку, переподготовку и повышение квалификации, в общей численности педагогических и руководящих работников	прогрессирующий	%	41,2	27,0	45,5	68,5
2.5.3.	Основное мероприятие «Мероприятия»						

1	2	3	4	5	6	7	8
1	Процент проведения мероприятий в целях развития творческого потенциала для педагогических работников образовательных организаций в общем объеме запланированных мероприятий	прогрессирующий	%	100,0	100,0	100,0	0,0
2.6.	Подпрограмма 6 «Обеспечение безопасного, качественного отдыха и оздоровления детей в летний период»						
1	Доля детей, охваченных организованным отдыхом и оздоровлением на базе оздоровительных лагерей с дневным пребыванием в учреждениях, подведомственных управлению образования, в общей численности детей в общеобразовательных организациях	прогрессирующий	%	82,8	81,0	84,2	4,0
2	Доля детей, охваченных отдыхом и оздоровлением, а также спортивно-досуговой деятельностью в МБОУ «СОК «Орлёнок», от общего количества школьников	прогрессирующий	%	35,2	34,0	34,4	1,2
2.6.1.	Основное мероприятие «Мероприятия по проведению оздоровительной кампании детей»						
1	Доля детей, находящихся в трудной жизненной ситуации, охваченных организованным отдыхом и оздоровлением, в общем количестве выявленных детей, находящихся в трудной жизненной ситуации	регрессирующий	%	73,2	55,0	76,4	-38,9
2.6.2.	Основное мероприятие «Мероприятия по проведению оздоровительной кампании детей в лагерях с дневным пребыванием и лагерях труда и отдыха»						
1	Численность детей школьного возраста, оздоровленных на базе пришкольных лагерей, лагерей труда и отдыха	прогрессирующий	чел.	8657	8650	9028	4,4
2.6.3.	Основное мероприятие «Мероприятия по проведению оздоровительной кампании детей на базе загородных оздоровительных организаций стационарного типа»						

1	2	3	4	5	6	7	8
1	Численность детей школьного возраста, оздоровленных на базе загородных оздоровительных организаций стационарного типа	прогрессирующий	чел.	706	712	712	0,0
2.6.4.	Основное мероприятие «Обеспечение деятельности (оказание услуг) подведомственных организаций, в том числе на предоставление муниципальным, бюджетным и автономным организациям субсидий»						
1	Численность отдыхающих МБОУ «СОК «Орлёнок»	прогрессирующий	чел.	2980	2980	2980	0,0
2	Уровень выполнения показателей, доведённых муниципальным заданием	прогрессирующий	%	100,0	100,0	100,0	0,0
2.6.5.	Основное мероприятие «Укрепление материально-технической базы подведомственных организаций, в том числе реализация мероприятий за счет субсидий на иные цели, предоставляемых муниципальным бюджетным и автономным организациям»						
1	Удовлетворенность населения качеством организации отдыха и оздоровления детей и молодежи от общего числа опрошенных родителей, дети которых охвачены организованным отдыхом и оздоровлением на базе МБОУ СОК «Орлёнок»	прогрессирующий	%	94,6	90	95,1	5,7
2.7.	Подпрограмма 7 «Развитие муниципальной кадровой политики в органах местного самоуправления Губкинского городского округа»						
1	Доля муниципальных служащих, должностные обязанности которых содержат утвержденные показатели результативности	прогрессирующий	%	100,0	100,0	100,0	0,0
2	Доля муниципальных служащих городского округа, прошедших обучение, переподготовку, повышение квалификации (в процентах от общего количества муниципальных служащих)	прогрессирующий	%	70,3	80,0	125,0	56,3
3	Доля муниципальных служащих городского округа, прошедших повышение квалификации по проектному управлению	прогрессирующий	%	67,0	68,0	70,0	2,9

1	2	3	4	5	6	7	8
4	Доля работников, не замещающих должности муниципальной службы органов местного самоуправления Губкинского городского округа, прошедших повышение квалификации (в процентах от общего количества работников, не замещающих должности муниципальной службы)	прогрессирующий	%	31,0	40,0	41,8	4,5
5	Доля работников, не замещающих должности муниципальной службы органов местного самоуправления Губкинского городского округа, прошедших повышение квалификации по проектному управлению (в процентах от общего количества работников, не замещающих должности муниципальной службы)	прогрессирующий	%	16,3	20,0	20,0	0,0
2.7.1.	Основное мероприятие «Получение дополнительного образования муниципальными служащими органов местного самоуправления»						
1	Процент проведения профессиональной подготовки, переподготовки и повышения квалификации специалистов в общем объеме запланированных мероприятий, %	прогрессирующий	%	70,3	80,0	125,0	56,3
2.7.2.	Основное мероприятие «Повышение квалификации работников, не замещающих должности муниципальной службы органов местного самоуправления Губкинского городского округа»						
1	Процент повышения квалификации работников, не замещающих должности муниципальной службы органов местного самоуправления Губкинского городского округа в общем объеме запланированных мероприятий	прогрессирующий	%	31,0	40,0	41,8	4,5
2.8.	Подпрограмма 8 «Обеспечение реализации муниципальной программы»						
1	Уровень ежегодного достижения показателей Программы и ее подпрограмм	прогрессирующий	%	98,8	95,0	95,7	0,7

1	2	3	4	5	6	7	8
2.8.1.	Основное мероприятие «Обеспечение функций органов местного самоуправления»						
1	Доля проведенных контрольно-надзорных процедур от заявленных (запланированных)	прогрессирующий	%	100,0	100,0	100,0	0,0
2.8.2.	Основное мероприятие «Организация бухгалтерского обслуживания организаций»						
1	Процент обслуживания подведомственных образовательных организаций в рамках организации, ведения бухгалтерского учета в общем количестве подведомственных образовательных организаций	прогрессирующий	%	100,0	100,0	100,0	0,0
2.8.3.	Основное мероприятие «Организация материально-технического снабжения подведомственных организаций»						
1	Процент обслуживания подведомственных образовательных организаций в рамках организации материально-технического снабжения, в общем количестве подведомственных образовательных организаций	прогрессирующий	%	100,0	100,0	100,0	0,0
2.8.4.	Основное мероприятие «Меры социальной поддержки работников муниципальных образовательных организаций, проживающих и работающих в сельских населенных пунктах, рабочих поселках (поселках городского типа)»						
1	Доля работников, пользующихся социальной льготой на бесплатную жилую площадь с отоплением и освещением, от общего количества педагогических работников, претендующих на указанное право	прогрессирующий	%	100,0	100,0	100,0	0,0
2.8.5.	Основное мероприятие «Предоставление мер социальной поддержки педагогическим работникам муниципальных образовательных организаций, проживающим и работающим в сельских населённых пунктах, рабочих поселках (поселках городского типа) на территории Белгородской области»						

1	2	3	4	5	6	7	8
1	Доля педагогических работников, пользующихся социальной льготой на бесплатную жилую площадь с отоплением и освещением, от общего количества педагогических работников, претендующих на указанное право	прогрессирующий	%	100,0	100,0	100,0	0,0
3.	Муниципальная программа «Молодежь Губкинского городского округа»						
1	Доля молодежи, вовлеченной в волонтерскую деятельность, деятельность трудовых объединений, студенческих трудовых отрядов, молодежных бирж труда и других форм занятости	прогрессирующий	%	2,9	3,0	3,0	0,0
2	Доля молодежи, охваченной мероприятиями по пропаганде здорового образа жизни и профилактике негативных явлений	прогрессирующий	%	57,8	57,9	57,9	0,0
3	Доля молодежи, охваченной мероприятиями по информационному сопровождению	прогрессирующий	%	45,7	45,8	45,8	0,0
4	Доля молодежи, охваченной мероприятиями по патриотическому и духовно-нравственному воспитанию	прогрессирующий	%	12,8	12,9	12,9	0,0
5	Доля подростков категории групп социального риска, участвующих в мероприятиях по патриотическому и духовно-нравственному воспитанию	прогрессирующий	%	1,8	1,9	1,9	0,0
6	Количество молодых семей, улучшивших жилищные условия за счет безвозмездной социальной выплаты на улучшение жилищных условий	прогрессирующий	КОЛ-ВО семей	16	9	4	-55,6

1	2	3	4	5	6	7	8
7	Доля молодежи в возрасте от 14 до 30 лет, участвующей в добровольческой деятельности, от общего числа молодежи Губкинского городского округа в возрасте от 14 до 30 лет	прогрессирующий	%	-	3,0	3,0	0,0
3.1.	Подпрограмма 1 «Молодежная политика»						
1	Доля молодежи, вовлеченной в волонтерскую деятельность, деятельность трудовых объединений, студенческих трудовых отрядов, молодежных бирж труда и других форм занятости	прогрессирующий	%	2,9	3,0	3,0	0,0
2	Доля молодежи, охваченной мероприятиями по пропаганде здорового образа жизни и профилактике негативных явлений	прогрессирующий	%	57,8	57,9	57,9	0,0
3	Доля молодежи, охваченной мероприятиями по информационному сопровождению	прогрессирующий	%	45,7	45,8	45,8	0,0
3.1.1.	Основное мероприятие «Мероприятия молодежной политики, направленные на создание целостной системы молодежных информационных ресурсов»						
1	Количество молодежи, вовлеченной в мероприятия по информационному сопровождению	прогрессирующий	чел.	13 650	13 675	13 675	0,0
3.1.2.	Основное мероприятие «Мероприятия по выявлению и поддержке талантливой молодежи, использование продуктов ее инновационной деятельности»						
1	Доля молодежи, вовлеченной в мероприятия по выявлению и продвижению талантливой молодежи, использование продуктов ее инновационной деятельности	прогрессирующий	%	1,6	1,7	1,7	0,0
3.1.3.	Основное мероприятие «Развитие моделей и форм вовлечения молодежи в трудовую и экономическую деятельность»						

1	2	3	4	5	6	7	8
1	Количество молодежи, охваченной мероприятиями по развитию моделей и форм вовлечения молодежи в трудовую и экономическую деятельность	прогрессирующий	чел.	2 710	2 710	2 710	0,0
3.1.4.	Основное мероприятие «Мероприятия по развитию активности и вовлечению всех групп молодежи в социальную практику»						
1	Количество молодежи, охваченной мероприятиями по пропаганде здорового образа жизни и профилактике негативных явлений	прогрессирующий	чел.	18 000	18 050	18 050	0,0
3.1.5.	Основное мероприятие «Мероприятия по формированию системы духовно-нравственных ценностей и гражданской культуры»						
1	Доля молодежи, охваченной мероприятиями по формированию системы духовно-нравственных ценностей и гражданской культуры	прогрессирующий	%	12,8	12,9	12,9	0,0
3.1.6.	Основное мероприятие «Мероприятия по поддержке и социальной адаптации отдельных категорий граждан молодежи»						
1	Количество мероприятий, направленных на организацию мер поддержки и социальной адаптации отдельных категорий граждан молодежи (молодые семьи, молодые люди оказавшиеся в трудной жизненной ситуации)	прогрессирующий	кол-во мероприятий	20	20	20	0,0
3.1.7.	Основное мероприятие «Реализация молодежной политики на сельских территориях Губкинского городского округа»						
1	Количество реализованных мероприятий молодежной политики на сельских территориях Губкинского городского округа	прогрессирующий	кол-во	60	60	60	0,0
3.1.8.	Основное мероприятие «Обеспечение деятельности (оказание услуг) подведомственных учреждений (организаций), в том числе предоставление муниципальным бюджетным и автономным учреждениям субсидий»						
1	Уровень выполнения параметров, доведенных муниципальным заданием	прогрессирующий	%	100,0	100,0	100,0	0,0
3.2.	Подпрограмма 2 «Патриотическое воспитание граждан»						

1	2	3	4	5	6	7	8
1	Доля молодежи, охваченной мероприятиями по патриотическому и духовно-нравственному воспитанию	прогрессирующий	%	12,8	12,9	12,9	0,0
2	Доля подростков категории групп социального риска, участвующих в мероприятиях по патриотическому и духовно-нравственному воспитанию	прогрессирующий	%	1,8	1,9	1,9	0,0
3.2.1.	Основное мероприятие «Мероприятия по совершенствованию системы патриотического воспитания граждан»						
1	Количество молодежи, охваченной мероприятиями по патриотическому и духовно-нравственному воспитанию	прогрессирующий	чел.	3 905	3 935	3 935	0,0
3.2.2.	Основное мероприятие «Мероприятия по патриотическому воспитанию граждан в ходе историко-патриотических мероприятий»						
1	Количество подростков категории групп социального риска, вовлеченных в мероприятия по патриотическому и духовно-нравственному воспитанию	прогрессирующий	чел.	54	60	60	0,0
3.3.	Подпрограмма 3 «Обеспечение жильем молодых семей»						
1	Обеспечение молодых семей безвозмездной социальной выплатой на улучшение жилищных условий	прогрессирующий	семей	16	9	4	-55,6
3.3.1.	Основное мероприятие «Мероприятия по обеспечению жильем молодых семей»						
1	Количество молодых семей, улучшивших жилищные условия за счет безвозмездной социальной выплаты на улучшение жилищных условий	прогрессирующий	семей	16	9	4	-55,6
3.4.	Подпрограмма 4 «Развитие добровольческого (волонтерского) движения»						
1	Доля молодежи в возрасте от 14 до 30 лет, участвующей в добровольческой деятельности, от общего числа молодежи Губкинского городского округа в возрасте от 14 до	прогрессирующий	%	-	3	3	0,0

1	2	3	4	5	6	7	8
	30 лет						
3.4.1.	Основное мероприятие «Совершенствование форм и методов работы по развитию добровольческого движения, инфраструктуры и механизмов поддержки добровольчества»						
1	Доля образовательных организаций всех типов, на базе которых действуют волонтерские объединения к общему числу образовательных организаций округа	прогрессирующий	%	-	100,0	100,0	0,0
3.4.2.	Основное мероприятие «Развитие системы научного, методического и кадрового сопровождения добровольческого движения»						
1	Количество подготовленных добровольцев и организаторов добровольческой деятельности	прогрессирующий	чел.	-	100,0	100,0	0,0
3.4.3.	Основное мероприятие «Информационное обеспечение добровольческого движения»						
1	Доля мероприятий добровольческой направленности, освещенных в средствах массовой информации, к общему количеству запланированных к проведению ресурсной площадкой по развитию добровольчества (волонтерства)	прогрессирующий	%	-	100,0	100,0	0,0
4.	Муниципальная программа «Развитие культуры, искусства и туризма Губкинского городского округа»						
1	Увеличение числа посещений учреждений отрасли культуры	прогрессирующий	%	-	2,6	2,6	0,00
2	Уровень фактической обеспеченности учреждениями культуры в Губкинском городском округе от нормативной потребности	прогрессирующий	%	100,0	100,0	100,0	0,00
4.1.	Подпрограмма 1 «Развитие библиотечного дела Губкинского городского округа»						
1	Число посещений муниципальных библиотек	прогрессирующий	тыс. пос.	-	671,4	671,5	0,01
4.1.1.	Основное мероприятие «Обеспечение деятельности (оказание услуг) подведомственных учреждений (организаций), в том числе предоставление муниципальным бюджетным и автономным учреждениям субсидий»						

1	2	3	4	5	6	7	8
1	Уровень выполнения параметров, доведенных муниципальным заданием	прогрессирующий	%	100,0	100,0	100,0	0,00
4.1.2.	Основное мероприятие «Мероприятия по созданию модельных библиотек»						
1	Число модельных библиотек	прогрессирующий	ед.	18	17	17	0,00
4.1.3.	Основное мероприятие «Подключение общедоступных библиотек РФ к сети интернет и развитие системы библиотечного дела с учетом задачи расширения информационных технологий и оцифровки»						
1	Количество обращений пользователей к справочно-поисковому аппарату общедоступных библиотек	прогрессирующий	ед.	7 590	7 650	8 367	9,37
4.1.4.	Основное мероприятие «Обеспечение актуализации и сохранности библиотечных фондов, комплектование библиотек»						
1	Количество электронных документов на электронных носителях в фондах муниципальных библиотек	прогрессирующий	экз.	2 960	2 980	2 998	0,60
4.1.5.	Основное мероприятие «Комплектование книжных фондов библиотек муниципальных образований (за счет межбюджетных трансфертов из федерального бюджета)»						
1	Число документов выданы	прогрессирующий	тыс. экз.	1 320,2	1 319,0	1 319,0	0,00
4.1.6.	Основное мероприятие «Комплектование книжных фондов библиотек муниципальных образований»						
1	Число учреждений	прогрессирующий	ед.	2	2	2	0,00
4.1.7.	Основное мероприятие «Реконструкция и капитальный ремонт учреждений культуры»						
1	Число учреждений	прогрессирующий	ед.	1	1	1	0,00
4.2.	Подпрограмма 2. «Развитие музейного дела Губкинского городского округа»						
1	Число посещений Губкинского краеведческого музея с филиалами	прогрессирующий	тыс. пос.	128,1	128,3	128,3	0,00
4.2.1.	Основное мероприятие «Обеспечение деятельности (оказание услуг) подведомственных учреждений (организаций), в том числе предоставление муниципальным бюджетным и автономным учреждениям субсидий»						
1	Доля охвата населения округа музейными услугами	прогрессирующий	%	109	109	109,6	0,55

1	2	3	4	5	6	7	8
2	Уровень выполнения параметров, доведенных муниципальным заданием	прогрессирующий	%	100,0	100,0	100,0	0,00
4.2.2.	Основное мероприятие «Укрепление материально-технической базы учреждений (организаций), в том числе реализация мероприятий за счет субсидии на иные цели»						
1	Число учреждений	прогрессирующий	ед.	0	1	1	0,00
4.3.	Подпрограмма 3. «Развитие театрального искусства Губкинского городского округа»						
1	Удельный вес жителей Губкинского городского округа, посещающих театрально-зрелищные мероприятия, в общей численности населения	прогрессирующий	%	21,8	19,9	22,5	13,07
4.3.1.	Основное мероприятие «Обеспечение деятельности (оказание услуг) подведомственных учреждений (организаций), в том числе предоставление муниципальным бюджетным и автономным учреждениям субсидий»						
1	Посещаемость театрально-зрелищных мероприятий	прогрессирующий	тыс. чел.	25,5	23,4	26,4	12,82
4.3.2.	Основное мероприятие «Укрепление материально-технической базы подведомственных учреждений (организаций), в том числе реализация мероприятий за счет субсидии на иные цели предоставляемых муниципальным бюджетным и автономным учреждениям»						
1	Уровень выполнения параметров, доведенных муниципальным заданием	прогрессирующий	%	100,0	100,0	100,0	0,00
4.3.3.	Основное мероприятие «Поддержка творческой деятельности и укрепление материально-технической базы муниципальных театров в населенных пунктах с численностью населения до 300 тысяч человек за счет межбюджетных трансфертов»						
1	Число учреждений	прогрессирующий	ед.	1	1	1	0,00
4.3.4.	Основное мероприятие «Поддержка творческой деятельности и укрепление материально-технической базы муниципальных театров в населенных пунктах с численностью населения до 300 тысяч человек»						
1	Число учреждений	прогрессирующий	ед.	1	1	1	0,00
4.3.5.	Основное мероприятие «Реконструкция и капитальный ремонт учреждений культуры»						

1	2	3	4	5	6	7	8
1	Число учреждений	прогрессирующий	ед.	1	1	1	0,00
4.4.	Подпрограмма 4. «Развитие культурно-досуговой деятельности и народного творчества Губкинского городского округа»						
1	Число посещений культурно-досуговых мероприятий	прогрессирующий	тыс. чел.	1 475,7	1 490,4	1 518,2	1,87
4.4.1.	Основное мероприятие «Обеспечение деятельности (оказание услуг) подведомственных учреждений (организаций), в том числе предоставление муниципальным бюджетным и автономным учреждениям субсидий»						
1	Доля населения, участвующего в культурно-досуговых мероприятиях клубных учреждений, от общей численности населения	прогрессирующий	%	392,4	372,0	403,0	8,33
4.4.2.	Основное мероприятие «Обеспечение выполнения мероприятий в части повышения оплаты труда работникам учреждений культуры»						
1	Число учреждений	прогрессирующий	ед.	6	6	6	0,00
4.4.3.	Основное мероприятие «Государственная поддержка муниципальных учреждений культуры»						
1	Уровень выполнения параметров, доведенных муниципальным заданием	прогрессирующий	%	100,0	100,0	100,0	0,00
4.4.4.	Основное мероприятие «Укрепление материально-технической базы подведомственных учреждений (организаций), в том числе реализация мероприятий за счет субсидии на иные цели предоставляемых муниципальным бюджетным и автономным учреждениям»						
1	Численность модельных домов культуры (в том числе Центров культурного развития)	прогрессирующий	ед.	13	14	14	0,00
4.4.5.	Основное мероприятие «Реконструкция и капитальный ремонт учреждений»						
1	Число учреждений	прогрессирующий	ед.	0	1	1	0,00
4.4.6.	Основное мероприятие «Поддержка отрасли культуры (на государственную поддержку лучших работников муниципальных учреждений культуры, находящихся на сельской территории)»						
1	Число учреждений	прогрессирующий	ед.	0	1	1	0,00
4.4.7.	Основное мероприятие «Поддержка отрасли культуры (на государственную поддержку лучших работников муниципальных учреждений культуры, находящихся на сельской территории) за счет средств местного бюджета»						

1	2	3	4	5	6	7	8
1	Число учреждений	прогрессирующий	ед.	0	1	1	0,00
4.4.8.	Основное мероприятие «Строительство, реконструкция и приобретение объектов недвижимого имущества объектов местного значения»						
1	Число учреждений	прогрессирующий	ед.	1	2	2	0,00
4.4.9.	Основное мероприятие «Строительство, реконструкция, приобретение объектов недвижимого имущества объектов местного значения за счет субсидий, полученных из областного бюджета»						
1	Число учреждений	прогрессирующий	ед.	1	2	2	0,00
4.4.10.	Основное мероприятие «Обеспечение развития и укрепления материально - технической базы муниципальных домов культуры (за счет межбюджетных трансфертов)»						
1	Число учреждений	прогрессирующий	ед.	0	1	1	0,00
4.4.11.	Основное мероприятие «Обеспечение развития и укрепления материально - технической базы муниципальных домов культуры за счет средств местного бюджета»						
1	Число учреждений	прогрессирующий	ед.	0	1	1	0,00
4.4.12.	Основное мероприятие «Иные межбюджетные трансферты на гранты для реализации проектов, направленных на развитие сельской культуры»						
1	Число учреждений	прогрессирующий	ед.	0	1	1	0,00
4.5.	Подпрограмма 5. «Развитие туризма Губкинского городского округа»						
1	Численность туристского потока	прогрессирующий	тыс. чел.	14,4	14,5	15,1	4,14
4.5.1.	Основное мероприятие «Мероприятия по событийному туризму»						
1	Доля туристского потока от общей численности населения	прогрессирующий	%	12,3	12,4	12,9	4,03
2	Уровень выполнения параметров, доведенных муниципальным заданием	прогрессирующий	%	100,0	100,0	100,0	0,00
4.6.	Подпрограмма 6. «Обеспечение реализации муниципальной программы»						

1	2	3	4	5	6	7	8
1	Уровень удовлетворенности населения Губкинского городского округа качеством предоставления муниципальных услуг в сфере культуры	прогрессирующий	%	94,0	94,3	94,3	0,00
2	Уровень ежегодного достижения показателей муниципальной программы и ее подпрограмм	прогрессирующий	%	103,5	95,0	102,4	7,79
4.6.1.	Основное мероприятие «Обеспечение функций органов местного самоуправления»						
1	Доля выполненных основных мероприятий муниципальной программы от запланированных	прогрессирующий	%	100,0	100,0	100	0
4.6.2.	Основное мероприятие «Организация бухгалтерского обслуживания учреждений»						
1	Количество подведомственных учреждений (организаций) культуры и искусства, в которых организовано ведение бухгалтерского учета в общем количестве подведомственных учреждений культуры и искусства	прогрессирующий	ед.	29	29	29	0,00
4.6.3.	Основное мероприятие «Меры социальной поддержки работников муниципальных учреждений культуры, расположенных в сельских населенных пунктах, рабочих поселках (поселках городского типа)»						
1	Доля специалистов муниципальных учреждений культуры и искусства, проживающих и (или) работающих в сельской местности и имеющих высшее или среднее специальное образование, пользующихся социальной льготой по социальной норме общей площади жилья и нормативах потребления коммунальных услуг	прогрессирующий	%	100,0	100,0	100,0	0,00
4.6.4.	Основное мероприятие «Организация административно-хозяйственного обслуживания учреждений»						

1	2	3	4	5	6	7	8
1	Процент обслуживания подведомственных культурно - досуговых учреждений (организаций) в рамках организации материально - технического обслуживания в общем количестве подведомственных культурно - досуговых учреждений (организаций)	прогрессирующий	%	100,0	100,0	100,0	0,00
5	Муниципальная программа «Социальная поддержка граждан в Губкинском городском округе»						
1	Доля граждан, получающих меры социальной поддержки, в общей численности граждан, обратившихся за получением мер социальной поддержки в соответствии с нормативными правовыми актами Российской Федерации, Белгородской области, Губкинского городского округа	прогрессирующий	%	100,0	100,0	100,0	0,00
2	Количество социальных услуг, оказанных муниципальными бюджетными учреждениями социального обслуживания населения	прогрессирующий	тыс. ед.	603,7	550,1	630,591	14,63
3	Соотношение средней заработной платы социальных работников и средней заработной платы в Белгородской области	прогрессирующий	%	100,0	100,0	100,0	0,00
4	Доля детей-сирот, детей, оставшихся без попечения родителей, в общей численности детей в возрасте 0-17 лет	прогрессирующий	%	0,79	0,86	0,77	10,47
5	Доля детей, оставшихся без попечения родителей, переданных на воспитание в семьи, в общей численности детей, оставшихся без попечения родителей	прогрессирующий	%	87,7	82,5	84,8	2,79
6	Доля многодетных семей, семей, воспитывающих детей-инвалидов, охваченных социально-культурными мероприятиями, в общем количестве семей данных категорий	прогрессирующий	%	58,0	60,0	62,0	3,33

1	2	3	4	5	6	7	8
7	Повышение уровня доступности приоритетных объектов и услуг в приоритетных сферах жизнедеятельности инвалидов и других маломобильных групп населения	прогрессирующий	ед.	3	4	4	0,00
8	Доля инвалидов, прошедших социально-культурную и социально-средовую реабилитацию, в общем количестве инвалидов	прогрессирующий	%	61,0	62,0	62,0	0,00
9	Количество построенного или приобретенного на вторичном рынке жилья	прогрессирующий	ед.	25	7	11	57,14
10	Обеспечение ежегодного уровня достижения показателей Программы	прогрессирующий	%	102,19	95,00	110,77	16,60
5.1.	Подпрограмма 1 «Социальная поддержка отдельных категорий граждан»						
1	Доля граждан, получающих меры социальной поддержки, в общей численности граждан, обратившихся за получением мер социальной поддержки в соответствии с нормативными правовыми актами Российской Федерации, Белгородской области, Губкинского городского округа	прогрессирующий	%	100,0	100,0	100,0	0,00
5.1.1.	Основное мероприятие «Оплата жилищно-коммунальных услуг отдельным категориям граждан (за счет субвенций из федерального бюджета)»						
1	Количество граждан, получивших услуги по оплате жилищно-коммунальных услуг в денежной форме	прогрессирующий	чел.	11 502	13 179	11 044	-16,20
5.1.2.	Основное мероприятие «Выплата ежемесячных денежных компенсаций расходов по оплате жилищно-коммунальных услуг ветеранам труда»						
1	Количество ветеранов труда, получивших услуги по выплате ежемесячных денежных компенсаций расходов по оплате жилищно-коммунальных услуг	прогрессирующий	чел.	8 949	9 397	8 591	-8,58

1	2	3	4	5	6	7	8
5.1.3.	Основное мероприятие «Выплата ежемесячных денежных компенсаций расходов по оплате жилищно-коммунальных услуг реабилитированным лицам и лицам, признанным пострадавшими от политических репрессий»						
1	Количество реабилитированных лиц и лиц, признанных пострадавшими от политических репрессий, получивших услуги по выплате ежемесячных денежных компенсаций расходов по оплате жилищно-коммунальных услуг	прогрессирующий	чел.	128	145	112	-22,76
5.1.4.	Основное мероприятие «Выплата ежемесячных денежных компенсаций расходов по оплате жилищно-коммунальных услуг многодетным семьям»						
1	Количество многодетных семей, получивших услуги по выплате ежемесячных денежных компенсаций расходов по оплате жилищно-коммунальных услуг	прогрессирующий	чел.	645	750	724	-3,47
5.1.5.	Основное мероприятие «Выплата ежемесячных денежных компенсаций расходов по оплате жилищно-коммунальных услуг иным категориям граждан»						
1	Количество иных категорий граждан, получивших услуги по выплате ежемесячных денежных компенсаций расходов по оплате жилищно-коммунальных услуг	прогрессирующий	чел.	821	857	817	-4,67
5.1.6.	Основное мероприятие «Предоставление гражданам адресных субсидий на оплату жилого помещения и коммунальных услуг»						
1	Количество граждан, получивших услуги по выплате адресных субсидий на оплату жилья и коммунальных услуг	прогрессирующий	чел.	1 047	1 240	1 417	14,27
5.1.7.	Основное мероприятие «Выплаты инвалидам компенсаций страховых премий по договорам обязательного страхования гражданской ответственности владельцев транспортных средств в соответствии с Федеральным законом от 25 апреля 2002 года № 40-ФЗ «Об обязательном страховании гражданской ответственности владельцев транспортных средств»						

1	2	3	4	5	6	7	8
1	Количество инвалидов, получивших услуги по выплате компенсаций страховых премий по договорам обязательного страхования гражданской ответственности владельцев транспортных средств	прогрессирующий	чел.	27	35	23	-34,29
5.1.8.	Основное мероприятие «Осуществление переданного полномочия Российской Федерации по осуществлению ежегодной денежной выплаты лицам, награжденным нагрудным знаком «Почетный донор России»						
1	Количество лиц, награжденных нагрудным знаком "Почетный донор России", получивших услуги по осуществлению ежегодной денежной выплаты	прогрессирующий	чел.	1 605	1 750	1 628	-6,97
5.1.9.	Основное мероприятие «Оплата ежемесячных денежных выплат ветеранам труда, ветеранам военной службы»						
1	Количество ветеранов труда, ветеранов военной службы, получивших услуги по оплате ежемесячных денежных выплат	прогрессирующий	чел.	5 679	6 000	5 478	-8,70
5.1.10.	Основное мероприятие «Оплата ежемесячных денежных выплат труженикам тыла»						
1	Количество тружеников тыла, получивших услуги по оплате ежемесячных денежных выплат	прогрессирующий	чел.	12	12	5	-58,33
5.1.11.	Основное мероприятие «Оплата ежемесячных денежных выплат реабилитированным лицам»						
1	Количество реабилитированных лиц, получивших услуги по оплате ежемесячных денежных выплат	прогрессирующий	чел.	56	56	52	-7,14
5.1.12.	Основное мероприятие «Оплата ежемесячных денежных выплат лицам, признанным пострадавшими от политических репрессий»						
1	Количество лиц, признанных пострадавшими от политических репрессий, получивших услуги по оплате ежемесячных денежных выплат	прогрессирующий	чел.	2	2	1	-50,00

1	2	3	4	5	6	7	8
5.1.13.	Основное мероприятие «Оплата ежемесячных денежных выплат лицам, родившимся в период с 22 июня 1923 года по 3 сентября 1945 года (Дети войны)»						
1	Количество лиц, родившихся в период с 22 июня 1923 года по 3 сентября 1945 года (Дети войны), получивших услуги по оплате ежемесячных денежных выплат	прогрессирующий	чел.	1 580	1 600	1 460	-8,75
5.1.14.	Основное мероприятие «Выплата субсидий ветеранам боевых действий и другим категориям военнослужащих»						
1	Количество ветеранов боевых действий и других категорий военнослужащих, получивших услуги по выплате субсидий	прогрессирующий	чел.	147	150	118	-21,33
5.1.15.	Основное мероприятие «Осуществление мер соцзащиты многодетных семей (оплата услуг связи)»						
1	Количество многодетных семей, получивших услуги по выплате субсидий	прогрессирующий	чел.	58	70	38	-45,71
5.1.16.	Основное мероприятие «Осуществление мер соцзащиты многодетных семей (приобретение школьной формы первоклассникам, питание и оплата проезда школьников многодетных семей)»						
1	Количество обучающихся, получивших меру социальной защиты многодетных семей по обеспечению питанием	прогрессирующий	чел.	1 398	1 650	1 530	-7,27
2	Количество обучающихся, получивших меру социальной защиты многодетных семей по обеспечению льготного проезда детей	прогрессирующий	чел.	239	290	288	-0,69
3	Количество обучающихся, получивших меру социальной защиты многодетных семей по обеспечению школьной формой	прогрессирующий	чел.	180	165	166	0,61
5.1.17.	Основное мероприятие «Выплата ежемесячных пособий отдельным категориям граждан (инвалидам боевых действий I и II групп, а также членам семей военнослужащих и сотрудников, погибших при исполнении обязанностей военной службы или служебных обязанностей в районах боевых действий; вдовам погибших (умерших) ветеранов подразделений особого риска»						

1	2	3	4	5	6	7	8
1	Количество отдельных категорий граждан (инвалидов боевых действий I и II групп, а также членов семей военнослужащих и сотрудников, погибших при исполнении обязанностей военной службы или служебных обязанностей в районах боевых действий; вдов погибших (умерших) ветеранов подразделений особого риска), получивших услуги на выплату ежемесячных пособий	прогрессирующий	чел.	20	20	18	-10,00
5.1.18.	Основное мероприятие «Предоставление материальной и иной помощи для погребения»						
1	Количество граждан, получивших услуги на предоставление материальной и иной помощи для погребения	прогрессирующий	чел.	115	115	98	-14,78
5.1.19.	Основное мероприятие «Выплата пособий малоимущим гражданам и гражданам, оказавшимся в тяжелой жизненной ситуации»						
1	Количество малоимущих граждан и граждан, оказавшихся в тяжелой жизненной ситуации, получивших услуги на выплату пособий	прогрессирующий	чел.	270	275	228	-17,09
5.1.20.	Основное мероприятие «Выплата пособий при рождении ребенка гражданам, не подлежащим обязательному социальному страхованию на случай временной нетрудоспособности и в связи с материнством»						
1	Количество граждан, не подлежащих обязательному социальному страхованию на случай временной нетрудоспособности и в связи с материнством, получивших меры социальной поддержки по выплате пособий при рождении ребенка гражданам	прогрессирующий	чел.	147	125	98	-21,60
5.1.21.	Основное мероприятие «Выплата пособий по уходу за ребенком до достижения им возраста полутора лет гражданам, не подлежащим обязательному социальному страхованию на случай временной нетрудоспособности и в связи с материнством»						

1	2	3	4	5	6	7	8
1	Количество граждан, не подлежащих обязательному социальному страхованию на случай временной нетрудоспособности и в связи с материнством, получивших меры социальной поддержки по выплате пособий по уходу за ребенком до достижения им возраста полутора лет	прогрессирующий	чел.	388	430	363	-15,58
5.1.22.	Основное мероприятие «Ежемесячная денежная выплата, назначаемая в случае рождения третьего ребенка или последующих детей до достижения ребенком возраста трех лет»						
1	Количество граждан, получивших меры социальной поддержки по ежемесячной денежной выплате, назначаемой в случае рождения третьего ребенка или последующих детей до достижения ребенком возраста трех лет	прогрессирующий	чел.	480	500	480	-4,00
5.1.23.	Основное мероприятие «Выплата ежемесячных пособий гражданам, имеющим детей»						
1	Количество граждан, имеющих детей, получивших меры социальной поддержки по выплате ежемесячного пособия	прогрессирующий	чел.	2 692	2 650	2 652	0,08
5.1.24.	Основное мероприятие «Обеспечение равной доступности услуг общественного транспорта на территории Белгородской области для отдельных категорий граждан, оказание мер социальной поддержки, которые относятся к ведению Российской Федерации и субъектов Российской Федерации»						
1	Количество реализованных проездных билетов на территории Губкинского городского округа	прогрессирующий	штук	38 315	52 548	35 172	-33,07
5.1.25.	Основное мероприятия «Обеспечение равной доступности услуг общественного транспорта на территории Белгородской области для отдельных категорий граждан, оказание мер социальной поддержки, которые относятся к ведению Российской Федерации и субъектов Российской Федерации»						
1	Количество реализованных проездных билетов на территории Губкинского городского округа	прогрессирующий	штук	38 315	52 548	35 172	-33,07

1	2	3	4	5	6	7	8
5.1.26.	Основное мероприятие «Выплата пенсии за выслугу лет лицам, замещавшим муниципальные должности и должности муниципальной службы»						
1	Количество граждан, получивших услуги по выплате пенсии за выслугу лет лицам, замещавшим муниципальные должности и должности муниципальной службы	прогрессирующий	чел.	137	140	139	-0,71
5.1.27.	Основное мероприятие «Предоставление ежемесячного пособия Почетным гражданам города Губкина и Губкинского района»						
1	Количество граждан, получивших услуги по выплате ежемесячного пособия Почетным гражданам города Губкина и Губкинского района	прогрессирующий	чел.	35	35	37	5,71
5.1.28.	Основное мероприятие «Мероприятия по социальной поддержке некоторых категорий граждан»						
1	Количество граждан, получающих меры социальной поддержки, в общей численности граждан, обратившихся за получением мер социальной поддержки в соответствии с нормативными правовыми актами Российской Федерации, Белгородской области, Губкинского городского округа	прогрессирующий	%	100,0	100,0	100,0	0,00
5.1.29.	Основное мероприятие «Осуществление переданных полномочий по предоставлению отдельных мер социальной поддержки граждан, подвергшихся радиации»						
1	Количество граждан, подвергшихся радиации, получивших пособия и компенсации	прогрессирующий	чел.	241	232	231	-0,43
5.1.30.	Основное мероприятие «Мероприятия по осуществлению дополнительных мер социальной защиты семей, родивших третьего и последующих детей по предоставлению материнского (семейного) капитала»						
1	Количество семей, родивших третьего и последующих детей, получивших материнский (семейный) капитал	прогрессирующий	семей	22	30	55	83,33
5.1.31.	Основное мероприятие «Выплата единовременной адресной материальной помощи женщинам, находящимся в трудной жизненной ситуации, сохранившим беременность»						

1	2	3	4	5	6	7	8
1	Количество женщин, получивших единовременную адресную материальную помощь, находящимся в трудной жизненной ситуации и сохранившим беременность	прогрессирующий	чел.	35	33	15	-54,55
5.1.32.	Основное мероприятие «Компенсация отдельным категориям граждан оплаты взноса на капитальный ремонт общего имущества в многоквартирном доме (федеральный бюджет)»						
1	Количество граждан, получивших компенсацию на капитальный ремонт в многоквартирном доме	прогрессирующий	чел.	1 542	1 678	1 729	3,04
5.2.	Подпрограмма 2 «Социальное обслуживание населения»						
1	Количество социальных услуг, оказанных муниципальными бюджетными учреждениями социального обслуживания населения	прогрессирующий	тыс. ед.	603,7	550,1	630,591	14,63
2	Соотношение средней заработной платы социальных работников и средней заработной платы в Белгородской области	прогрессирующий	%	100,0	100,0	100,0	0,00
5.2.1.	Основное мероприятие «Осуществление полномочий по обеспечению права граждан на социальное обслуживание»						
1	Количество социальных услуг, оказанных муниципальными бюджетными учреждениями социального обслуживания населения	прогрессирующий	тыс. ед.	603,7	550,1	630,591	14,63
2	Уровень выполнения параметров доведенных муниципальных заданий	прогрессирующий	%	90,0	90,0	90,0	0,00
3	Соотношение средней заработной платы социальных работников и средней заработной платы в Белгородской области	прогрессирующий	%	100,0	100,0	100,0	0,00
5.3.	Подпрограмма 3 «Социальная поддержка семьи и детей»						
1	Доля детей-сирот, детей, оставшихся без попечения родителей, в общей численности детей в возрасте 0-17 лет	регрессирующий	%	0,79	0,86	0,77	10,47

1	2	3	4	5	6	7	8
2	Доля детей, оставшихся без попечения родителей, переданных на воспитание в семьи, в общей численности детей, оставшихся без попечения родителей	прогрессирующий	%	87,7	82,5	84,8	2,79
3	Доля многодетных семей, семей, воспитывающих детей-инвалидов, охваченных социально-культурными мероприятиями, в общем количестве семей данных категорий	прогрессирующий	%	58,0	60,0	62,0	3,33
5.3.1.	Основное мероприятие «Организация своевременного и в полном объеме предоставления мер социальной поддержки и государственных социальных гарантий семьям, воспитывающим детей-сирот и детей, оставшихся без попечения родителей»						
1	Доля детей-сирот, детей, оставшихся без попечения родителей, в общей численности детей в возрасте 0-17 лет	регрессирующий	%	0,79	0,86	0,77	10,47
2	Доля детей, оставшихся без попечения родителей, переданных на воспитание в семьи, в общей численности детей, оставшихся без попечения родителей	прогрессирующий	%	87,7	82,5	84,8	2,79
5.3.2.	Основное мероприятие «Выплата компенсации части родительской платы за присмотр и уход за детьми в образовательных организациях, реализующих основную общеобразовательную программу дошкольного образования»						
1	Количество граждан, получивших услугу по выплате компенсации части родительской платы за присмотр и уход за детьми в образовательных организациях, реализующих основную общеобразовательную программу дошкольного образования	прогрессирующий	чел.	4 854	4 854	4 776	-1,61
5.3.3.	Основное мероприятие «Организация и проведение социально-культурных мероприятий для многодетных семей и семей, воспитывающих детей-инвалидов»						
1	Доля многодетных семей, семей, воспитывающих детей-инвалидов, охваченных социально-культурными мероприятиями, в общем количестве семей данных категорий	прогрессирующий	%	58	60	62	3,33

1	2	3	4	5	6	7	8
5.4.	Подпрограмма 4 «Доступная среда для инвалидов и маломобильных групп населения»						
1	Повышение уровня доступности приоритетных объектов и услуг в приоритетных сферах жизнедеятельности инвалидов и других маломобильных групп населения	прогрессирующий	ед.	3	4	4	0,00
2	Доля инвалидов, прошедших социально-культурную и социально-средовую реабилитацию, в общем количестве инвалидов	прогрессирующий	%	61	62	62	0,00
5.4.1.	Основное мероприятие «Повышение уровня доступности приоритетных объектов и услуг в приоритетных сферах жизнедеятельности инвалидов и других маломобильных групп населения»						
1	Количество приоритетных объектов и услуг в приоритетных сферах жизнедеятельности инвалидов и других маломобильных групп населения	прогрессирующий	ед.	3	4	4	0,00
5.4.2.	Основное мероприятие «Повышение доступности и качества реабилитационных услуг для инвалидов»						
1	Доля инвалидов, прошедших социально-культурную и социально-средовую реабилитацию, в общем количестве инвалидов	прогрессирующий	%	61	62	62	0,00
5.4.3.	Основное мероприятие «Мероприятия по поддержке социально ориентированных некоммерческих организаций»						
1	Количество социально ориентированных некоммерческих организаций, получивших субсидию из средств бюджета городского округа	прогрессирующий	ед.	11	12	12	0,00
5.5.	Подпрограмма 5 «Обеспечение жильем отдельных категорий граждан»						
1	Количество построенного или приобретенного на вторичном рынке жилья	прогрессирующий	ед.	25	7	11	57,14
5.5.1.	Основное мероприятие «Предоставление жилых помещений детям-сиротам и детям, оставшимся без попечения родителей, лицам из их числа по договорам найма специализированных жилых помещений»						

1	2	3	4	5	6	7	8
1	Количество построенного или приобретенного на вторичном рынке жилья для обеспечения жилыми помещениями детей-сирот, детей, оставшихся без попечения родителей и лиц из их числа	прогрессирующий	ед.	20	3	3	0,00
5.5.2.	Основное мероприятие «Обеспечение жильем отдельных категорий граждан, установленных Федеральным законом от 12 января 1995г. №5-ФЗ «О ветеранах» в соответствии с Указом Президента РФ от 7 мая 2008 года № 714 «Об обеспечении жильем ветеранов ВОВ 1941-1945гг.»						
1	Количество граждан, получивших меру социальной поддержки (безвозмездную субсидию), установленную Федеральным законом от 12 января 1995г. №5-ФЗ «О ветеранах» в соответствии с Указом Президента РФ от 7 мая 2008 года №714 «Об обеспечении жильем ветеранов ВОВ 1941-1945 гг.»	прогрессирующий	чел.	3	2	1	-50,00
5.5.3.	Основное мероприятие «Обеспечение жильем отдельных категорий граждан, установленных федеральными законами от 12 января 1995г. №5-ФЗ «О ветеранах» и от 24 ноября 1995г. №181-ФЗ «О социальной защите инвалидов в РФ»						
1	Количество граждан, получивших меру социальной поддержки (безвозмездную субсидию), установленную федеральными законами от 12 января 1995г. №5-ФЗ «О ветеранах» и от 24 ноября 1995г. №181-ФЗ «О социальной защите инвалидов в РФ»	прогрессирующий	чел.	2	2	7	250,00
5.6.	Подпрограмма 6 «Обеспечение реализации муниципальной программы»						
1	Обеспечение ежегодного уровня достижения показателей Программы	прогрессирующий	%	102,19	95,00	110,77	16,60
5.6.1.	Основное мероприятие «Организация предоставления отдельных мер социальной защиты населения»						
1	Уровень ежегодного достижения показателей Программы	прогрессирующий	%	95,0	95,0	95,0	0,00

1	2	3	4	5	6	7	8
5.6.2.	Основное мероприятие «Обеспечение деятельности (оказание услуг) подведомственных учреждений (организаций), в том числе предоставление муниципальным бюджетным и автономным учреждениям субсидий»						
1	Уровень достижения обеспечения деятельности подведомственных учреждений	прогрессирующий	%	100,0	100,0	100,0	0,00
5.6.3.	Основное мероприятие «Осуществление деятельности по опеке и попечительству в отношении несовершеннолетних и лиц из числа детей-сирот и детей, оставшихся без попечения родителей»						
1	Уровень достижения показателей подпрограммы 3	прогрессирующий	%	104,00	95,00	102,94	8,36
5.6.4.	Основное мероприятие «Осуществление деятельности по опеке и попечительству в отношении совершеннолетних лиц»						
1	Доля граждан, устроенных под опеку, от общего числа нуждающихся в устройстве граждан	прогрессирующий	%	100,0	100,0	100,0	0,00
5.6.5.	Основное мероприятие «Организация предоставления ежемесячных денежных компенсаций расходов по оплате жилищно-коммунальных услуг»						
1	Доля граждан, получающих ежемесячные денежные компенсации расходов по оплате жилищно-коммунальных услуг, от общей численности граждан, обратившихся за получением ежемесячных денежных компенсаций расходов по оплате жилищно-коммунальных услуг	прогрессирующий	%	100,0	100,0	100,0	0,00
5.6.6.	Основное мероприятие «Организация предоставления социального пособия на погребение»						
1	Количество граждан, получивших услуги по предоставлению материальной помощи для погребения	прогрессирующий	чел.	115	115	98	-14,78
6.	Муниципальная программа «Развитие физической культуры и спорта в Губкинском городском округе»						
1	Доля населения, систематически занимающегося физической культурой и спортом	прогрессирующий	%	39,5	46	45,1	-2,0

1	2	3	4	5	6	7	8
2	Доля населения удовлетворенного условиями для занятий физической культурой и спортом	прогрессирующий	%	52	54	55	1,9
3	Доля населения, систематически занимающегося футболом	прогрессирующий	%	6,1	6,3	6,3	0,0
4	Средняя продолжительность жизни	прогрессирующий	лет	72	72,5	71,9	-0,8
6.1.	Подпрограмма 1 «Развитие физической культуры и спорта в Губкинском городском округе»						
1	Численность населения, систематически занимающегося физической культурой и спортом	прогрессирующий	чел.	46452	50233	49250	-2,0
6.1.1.	Основное мероприятие «Обеспечение деятельности (оказание услуг) подведомственным учреждениям, в том числе предоставление муниципальных бюджетным учреждениям субсидий»						
1	Уровень выполнения параметров доведенных муниципальных заданий	прогрессирующий	%	95	95	100	5,3
6.1.2.	Основное мероприятие «Укрепление материально-технической базы подведомственных учреждений (организаций), в том числе реализация мероприятий за счет субсидий на иные цели, предоставляемых муниципальным бюджетным и автономным учреждениям в рамках подпрограммы "Развитие физической культуры и массового спорта в Губкинском городском округе»						
1	Удовлетворенность населения качеством дополнительного образования от общего числа опрошенных родителей, дети которых посещают учреждения дополнительного образования	прогрессирующий	%	91	91	91	0,0
6.1.3.	Основное мероприятие «Мероприятия»						
1	Результативность деятельности тренерского состава	прогрессирующий	%	1,25	1,25	2	60,0
6.1.4.	Основное мероприятие «Адресная финансовая поддержка спортивных организаций, осуществляющих подготовку спортивного резерва для сборных команд Российской Федерации»						
1	Численность спортсменов городского округа, ставших призерами областных, Всероссийских и международных соревнований	прогрессирующий	чел.	0	35	38	8,6

1	2	3	4	5	6	7	8
6.1.5.	Основное мероприятие «Федеральный проект «Спорт - норма жизни»»						
1	Количество закупленного инвентаря и оборудования	прогрессирующий	ед.	0	152	152	0,0
6.1.6.	Основное мероприятие «Реконструкция и капитальный ремонт муниципальных учреждений»						
1	Количество составных смет	прогрессирующий	ед.	0	2	2	0,0
6.2.	Подпрограмма 2 «Развитие футбола в Губкинском городском округе»						
1	Численность населения, систематически занимающегося футболом	прогрессирующий	чел.	7174	7372	7372	0,0
6.2.1.	Основное мероприятие «Мероприятия»						
1	Количество спортивно-массовых мероприятий по футболу	прогрессирующий	ед.	30	31	31	0,0
6.3.	Подпрограмма 3 «Губкинская школа здоровья»						
1	Средняя продолжительность жизни	прогрессирующий	%	72	72,5	71,9	-0,8
6.3.1.	Основное мероприятие «Мероприятия»						
1	Доля детей и подростков с 1 группой здоровья	прогрессирующий	%	36,6	37,6	37,6	0,0
6.4.	Подпрограмма 4 «Обеспечение реализации муниципальной программы»						
1	Уровень достижения показателей муниципальной программы и ее подпрограмм	прогрессирующий	%	95	95	100	5,3
6.4.1.	Основное мероприятие «Обеспечение функций органов местного самоуправления»						
1	Уровень достижения показателей муниципальной программы и ее подпрограмм	прогрессирующий	%	95	95	100	5,3
6.4.2.	Основное мероприятие «Организация бухгалтерского обслуживания учреждений»						
1	Уровень целевого использования бюджетных средств	стабильный	%	100	100	100	0,0
7.	Муниципальная программа «Обеспечение населения Губкинского городского округа информацией о деятельности органов местного самоуправления в печатных и электронных средствах массовой информации»						

1	2	3	4	5	6	7	8
1	Доля газетных площадей с информацией о деятельности органов местного самоуправления, в общем объеме тиража	прогрессирующий	%	25,8	25	26,1	4,4
2	Повышение уровня доведенной до сведения жителей Губкинского городского округа информации о социально-экономическом, культурном развитии муниципального образования и его общественной инфраструктуры и иной официальной информации по вопросам жизнедеятельности территории на телевидении «Губкин-ТВ»	прогрессирующий	%	100	100	100	0,0
3	Доля территории муниципального образования, охваченной качественным теле- и радиовещанием, от общей площади территории	прогрессирующий	%	80	85	85	0,0
4	Доля сотрудников редакций СМИ, принявших участие в творческих профессиональных конкурсах, от общего числа сотрудников	прогрессирующий	%	51,4	50	61,7	23,4
7.1.	Подпрограмма 1 «Развитие материально-технической базы муниципальных печатных и электронных СМИ»						
1	Доля территории муниципального образования, охваченной качественным теле- и радиовещанием, от общей площади территории	прогрессирующий	%	80	85	85	0,0
7.1.1.	Основное мероприятие «Укрепление материально-технической базы подведомственных учреждений (организаций), в том числе реализация мероприятий за счет субсидии на иные цели, предоставляемых муниципальным бюджетным и автономным учреждениям»						
1	Количество модернизированных рабочих мест в печатных и электронных СМИ	прогрессирующий	ед.	8	6	6	0,0
7.2.	Подпрограмма 2 «Формирование посредством СМИ идеологических представлений населения об общественных процессах, побуждение к позитивным социальным действиям, приобщение жителей к общественно-политическим ценностям, традици-						

1	2	3	4	5	6	7	8
	онным этическим нормам и образцам поведения»						
1	Доля газетных площадей с информацией о деятельности органов местного самоуправления, в общем объеме тиража	прогрессирующий	%	25,8	25	26,1	4,4
2	Уровень доведенной до сведения жителей Губкинского городского округа информации о социально-экономическом и культурном развитии муниципального образования, его общественной инфраструктуры и иной официальной информации по вопросам жизнедеятельности территории на телевидении «Губкин-ТВ»	прогрессирующий	%	100	100	100	0,0
7.2.1.	Основное мероприятие «Обеспечение деятельности (оказание услуг) подведомственных учреждений, в том числе предоставление муниципальным бюджетным и автономным учреждениям субсидий»						
1	Количество печатных полос	прогрессирующий	полосы	2496	1872	3344	78,6
2	Количество телепередач	прогрессирующий	часов	103	103	103	0,0
7.2.2.	Основное мероприятие «Информационное сопровождение деятельности органов местного самоуправления в печатных и электронных СМИ»						
1	Количество минут на телевидении ФГУП ВГТРК ГТРК «Белгород» с официальной информацией о деятельности органов местного самоуправления и иной официальной информацией	прогрессирующий	минут	40,3	39	45,3	16,2
2	Количество полос формата А3 в Губкинской районной общественно-политической газете Белгородской области "Сельские просторы" с официальной информацией о деятельности органов местного самоуправления и иной официальной информацией	прогрессирующий	полосы	91,4	90	90,3	0,3

1	2	3	4	5	6	7	8
3	Количество полос формата А3 в городской информационно-общественной газете «Новое время» с официальной информацией о деятельности органов местного самоуправления и иной официальной информацией	прогрессирующий	полосы	87,6	87	88,1	1,3
7.3.	Подпрограмма 3. «Кадровая политика в сфере развития информационного пространства Губкинского городского округа»						
1	Доля сотрудников редакций СМИ, принявших участие в творческих профессиональных конкурсах, от общего числа сотрудников	прогрессирующий	%	51,4	50	61,7	23,4
7.3.1.	Основное мероприятие «Мероприятия, направленные на повышение уровня профессионального мастерства»						
1	Количество проведенных творческих конкурсов, направленных на развитие профессионального мастерства сотрудников редакций СМИ	прогрессирующий	ед.	3	1	2	100,0
8.	Муниципальная программа «Развитие экономического потенциала и формирование благоприятного предпринимательского климата в Губкинском городском округе»						
1	Количество посадочных мест в предприятиях общественного питания	прогрессирующий	ед.	9647	9360	9387	0,3
2	Обеспеченность торговыми площадями на 1 тысячу жителей	прогрессирующий	кв.м	700,4	680	720	5,9
3	Доля занятых в малом бизнесе, включая ИП, в общей численности занятых	прогрессирующий	%	29,5	27,9	28	0,4
8.1.	Подпрограмма 1 «Развитие общественного питания на территории Губкинского городского округа»						
1	Объем товарооборота общественного питания	прогрессирующий	млн. рублей	471,3	490,7	490,7	0,0
2	Оборот общественного питания на душу населения	прогрессирующий	тыс. рублей	4	4,2	4,2	0,0
3	Количество посадочных мест в предприятиях общественного питания	прогрессирующий	ед.	9647	9360	9387	0,3

1	2	3	4	5	6	7	8
4	Обеспеченность населения посадочными местами в предприятиях общественного питания на 1 тысячу жителей	прогрессирующий	ед.	82,4	80,3	80,7	0,5
8.1.1.	Основное мероприятие «Профессиональная подготовка, переподготовка и повышение квалификации»						
1	Количество обученных специалистов	прогрессирующий	чел.	45	47	47	0,0
2	Количество предприятий, внедривших форму обслуживания кейтеринг (нарастающим итогом)	прогрессирующий	ед.	12	13	13	0,0
8.1.2.	Основное мероприятие «Мероприятия, направленные на повышение уровня профессионального мастерства»						
1	Количество принявших участие	прогрессирующий	чел.	135	145	145	0,0
2	Количество предприятий, внедривших новые методы обработки продукции и новые блюда (нарастающим итогом)	прогрессирующий	ед.	15	17	17	0,0
8.2.	Подпрограмма 2 «Развитие торговли на территории Губкинского городского округа»						
1	Объем розничного товарооборота	прогрессирующий	млрд. рублей	21,4	22,8	22,8	0,0
2	Объем розничного товарооборота на душу населения	прогрессирующий	тыс. рублей	181,5	194,3	196	0,9
3	Торговая площадь	прогрессирующий	тыс. кв.м	82,02	81	84	3,7
4	Обеспеченность населения торговыми площадями на 1 тысячу жителей	прогрессирующий	кв.м	700,4	680	720	5,9
8.2.1.	Основное мероприятие «Профессиональная подготовка, переподготовка и повышение квалификации»						
1	Количество обученных специалистов торговых предприятий	прогрессирующий	чел.	75	77	77	0,0
2	Количество предприятий, внедривших новые технологии, формы и методы торговли	прогрессирующий	ед.	30	32	32	0,0
8.2.2.	Основное мероприятие «Мероприятия, направленные на повышение уровня профессионального мастерства»						

1	2	3	4	5	6	7	8
1	Количество предприятий, принявших участие в конкурсе	прогрессирующий	ед.	17	19	19	0,0
2	Количество предприятий, которые расширили и совершенствовали дополнительные услуги (организация работы отделов кулинарии, доставка товаров на дом, сборка и установка крупногабаритных товаров на дому, установка сложной бытовой техники, продажа товаров в рассрочку, заказ товаров по каталогам)	прогрессирующий	ед.	19	20	20	0,0
8.3.	Подпрограмма 3 «Развитие и поддержка субъектов малого и среднего предпринимательства в Губкинском городском округе»						
1	Оборот малых и средних предприятий в действующих ценах	прогрессирующий	млрд. рублей	19,14	19,78	19,81	0,2
2	Доля занятых в малом бизнесе, включая ИП, в общей численности занятых	прогрессирующий	%	29,5	27,9	28	0,4
8.3.1.	Основное мероприятие «Мероприятие по поддержке субъектов малого и среднего предпринимательства в области ремесленной и выставочно-ярмарочной деятельности»						
1	Количество действующих субъектов малого и среднего предпринимательства на конец года	прогрессирующий	ед.	3402	3282	3282	0,0
8.3.1.1.	<i>Мероприятие «Организация выставочно-ярмарочной деятельности субъектов малого и среднего предпринимательства, организации участия субъектов малого и среднего предпринимательства в конференциях, форумах, заседаниях круглых столов, конкурсах предпринимателей по различным номинациям»</i>						
1	Количество субъектов малого и среднего предпринимательства, участвовавших в выставочно-ярмарочной деятельности, заседаниях круглых столов, конкурсах предпринимателей по различным номинациям	прогрессирующий	ед.	3	5	5	0,0
8.3.1.2.	<i>Мероприятие «Проведение ежегодного городского конкурса «Губкинский предприниматель», приуроченного к празднованию Дня российского предпринимательства»</i>						

1	2	3	4	5	6	7	8
1	Количество организованных мероприятий по празднованию Дня российского предпринимательства	прогрессирующий	ед.	1	1	1	0,0
8.3.1.3.	<i>Мероприятие «Информационно-образовательная подготовка жителей Губкинского городского округа к ведению предпринимательской деятельности»</i>						
1	Количество принявших участие	прогрессирующий	чел.	15	10	10	0
8.3.1.4.	<i>Мероприятие «Организация и проведение на территории Губкинского городского округа областных совещаний по развитию сферы сельского хозяйства и занятых в нем ЛПХ и субъектов малого и среднего предпринимательства»</i>						
1	Количество областных совещаний по развитию сферы сельского хозяйства на территории Губкинского городского округа	прогрессирующий	ед.	3	3	3	0,0
8.3.1.5.	<i>Мероприятие «Организация мероприятий информационного характера в целях развития ТОСЭР "Губкин" и привлечения новых резидентов»</i>						
1	Количество зарегистрированных резидентов ТОСЭР	прогрессирующий	ед.	0	16	16	0,0
8.3.2.	Основное мероприятие «Возмещение части процентной ставки по долгосрочным, среднесрочным и краткосрочным кредитам, взятым малыми формами хозяйствования»						
1	Количество просубсидированных кредитов КФХ и ЛПХ	прогрессирующий	ед.	26	11	11	0,0
8.3.3.	Основное мероприятие «Финансовая поддержка малого и среднего предпринимательства, а также совершенствование инфраструктуры поддержки малого и среднего предпринимательства в Губкинском городском округе, в том числе в рамках федерального проекта «Акселерация субъектов малого и среднего предпринимательства», реализуемого в рамках национального проекта «Малое и среднее предпринимательство и поддержка индивидуальной предпринимательской инициативы»						
1	Доля оборота малых и средних предприятий в общем обороте предприятий и организаций городского округа	прогрессирующий	%	9,9	11,3	10,9	-3,5
2	Количество субъектов малого и среднего предпринимательства, получивших поддержку	прогрессирующий	ед.	9	27	27	0,0

1	2	3	4	5	6	7	8
8.3.3.1.	<i>Мероприятие «Субсидирование части затрат субъектов социального предпринимательства - субъектов малого и среднего предпринимательства, осуществляющих социально ориентированную деятельность, направленную на достижение общественно полезных целей, улучшение условий жизнедеятельности гражданина и (или) расширение его возможностей самостоятельно обеспечивать свои основные жизненные потребности, а также на обеспечение занятости, оказание поддержки инвалидам, гражданам пожилого возраста и лицам, находящимся в трудной жизненной ситуации»</i>						
1	Количество субъектов малого и среднего предпринимательства, получателей субсидии	прогрессирующий	ед.	2	27	27	0,0
9.	Муниципальная программа «Обеспечение доступным и комфортным жильем и коммунальными услугами жителей Губкинского городского округа»						
1	Доля выполненных проектов планировки территорий в общем необходимом количестве	прогрессирующий	%	22,2	16,7	16,7	0,0
2	Доля общей площади капитально отремонтированных многоквартирных домов в общей площади многоквартирных домов, требующих проведение капитального ремонта	прогрессирующий	%	11,25	13	13	0
3	Доля количества капитально отремонтированных многоквартирных домов в общем количестве многоквартирных домов, требующих проведение капитального ремонта	прогрессирующий	%	11,28	12,3	12,3	0
4	Потребление топливно-энергетических ресурсов муниципальными учреждениям	регрессирующий	тыс.т.у.т	7,89	7,89	7,89	0
5	Доля освещенных улиц, проездов на территории Губкинского городского округа	прогрессирующий	%	92,9	92,9	92,9	0
6	Доля озелененных благоустроенных территорий (парков, скверов и т.д.)	прогрессирующий	%	57,7	59,7	59,7	0
7	Протяженность построенных инженерных сетей на территории Губкинского городского округа	прогрессирующий	км	8,347	45,3	55,6	23
8	Обеспечение уровня достижения показате-	прогрессирующий	%	99	95	103,3	9

1	2	3	4	5	6	7	8
	лей конечных результатов Программы						
9.1.	Подпрограмма 1 «Подготовка проектов планировки территорий Губкинского городского округа»						
1	Доля выполненных проектов планировки территорий в общем необходимом количестве	прогрессирующий	%	22,2	16,7	16,7	0,0
9.1.1.	Основное мероприятие «Проектные работы по планировке территории округа»						
1	Количество разработанных проектов планировки территорий Губкинского городского округа	прогрессирующий	проектов	4	3	3	0,0
9.2.	Подпрограмма 2 «Капитальный ремонт многоквартирных домов Губкинского городского округа»						
1	Доля общей площади капитально отремонтированных многоквартирных домов в общей площади многоквартирных домов, требующих проведение капитального ремонта	прогрессирующий	%	11,25	13	13	0
2	Доля количества капитально отремонтированных многоквартирных домов в общем количестве многоквартирных домов, требующих проведение капитального ремонта	прогрессирующий	%	11,28	12,3	12,3	0
9.2.1.	Основное мероприятие «Капитальный ремонт многоквартирных домов»						
1	Количество многоквартирных домов, в которых проведен капитальный ремонт	прогрессирующий	дом	15	15	15	0
2	Общая площадь многоквартирных домов, в которых проведен капитальный ремонт	прогрессирующий	кв.м	29077,75	34739,21	34739,21	0
9.3.	Подпрограмма 3 «Энергосбережение и повышение энергетической эффективности бюджетной сферы Губкинского городского округа»						
1	Потребление топливно-энергетических ресурсов муниципальными учреждениями	регрессирующий	тыс.т.у.т	7,89	7,89	7,89	0
9.3.1.	Основное мероприятие «Мероприятия по энергосбережению и повышению энергетической эффективности в бюджетной сфере»						
1	Удельный расход тепловой энергии муниципальными учреждениями (в расчете на 1	регрессирующий	Гкал/кв.м	0,12	0,107	0,101	-5,61

1	2	3	4	5	6	7	8
	кв. метр общей площади)						
2	Удельный расход электрической энергии на обеспечение муниципальных учреждений (в расчете на 1 кв. метр общей площади)	регрессирующий	кВтч/кв. м	20,33	19,5	18,71	-4,05
3	Удельный расход холодной воды на снабжение муниципальных учреждений (в расчете на 1 человека)	регрессирующий	куб.м/чел.	20,76	15,8	20,95	32,59
4	Удельный расход горячей воды на снабжение муниципальных учреждений (в расчете на 1 человека)	регрессирующий	куб.м/чел.	5,91	10,15	6,31	-37,83
5	Удельный расход природного газа на обеспечение муниципальных учреждений (в расчете на 1 человека)	регрессирующий	куб.м/чел.	184,99	130,75	170,67	30,53
9.3.2.	Основное мероприятие «Профессиональная подготовка, переподготовка и повышение квалификации»						
1	Количество лиц, обученных методам энергосбережения	прогрессирующий	чел.	4	16	4	-75
9.4.	Подпрограмма 4 «Улучшение среды обитания населения Губкинского городского округа»						
1	Доля освещенных улиц, проездов на территории Губкинского городского округа	прогрессирующий	%	92,9	92,9	92,9	0
2	Доля озелененных благоустроенных территорий (парков, скверов и т.д.)	прогрессирующий	%	57,7	59,7	59,7	0
3	Протяженность построенных инженерных сетей в микрорайонах индивидуального жилищного строительства	прогрессирующий	км	8,347	45,3	55,6	23
9.4.1.	Основное мероприятие «Мероприятия по благоустройству городского округа»						
1	Количество горящих светильников наружного освещения на территории городского округа	прогрессирующий	шт.	11274	11274	11274	0
2	Площадь благоустроенных газонов	прогрессирующий	га	63	63,3	63,3	0
3	Площадь санитарного содержания мест захоронения	прогрессирующий	га	109,98	109,98	109,98	0

1	2	3	4	5	6	7	8
4	Общая площадь благоустроенных территорий	прогрессирующий	тыс.кв.м	0	13,5	13,5	0
9.4.2.	Основное мероприятие «Мониторинг окружающей среды»						
1	Доля компенсационных расходов на проведение мониторинговых работ за загрязнением атмосферного воздуха в пункте наблюдений от фактически проведенных	прогрессирующий	%	100	100	100	0
9.4.3.	Основное мероприятие «Выплата социального пособия на погребение и возмещение расходов по гарантированному перечню услуг по погребению в рамках ст. 12 Федерального закона от 12.01.1996 № 8-ФЗ»						
1	Доля компенсационных расходов на предоставление государственных гарантий от фактически предоставленных услуг	прогрессирующий	%	100	100	100	0
9.4.4.	Основное мероприятие «Проектирование и строительство инженерных сетей»						
1	Протяженность построенных инженерных сетей на территории Губкинского городского округа	прогрессирующий	км	-	17,2	40,4	134,9
2	Протяженность построенных инженерных сетей на территории Губкинского городского округа	прогрессирующий	км	8,347	28,1	15,2	-45,9
9.5.	Подпрограмма 5 «Обеспечение реализации муниципальной программы»						
1	Обеспечение уровня достижения показателей конечных результатов Программы, %	прогрессирующий	%	99	95	103,3	9
9.5.1.	Основное мероприятие «Обеспечение функций органов местного самоуправления»						
1	Уровень выполнения показателей	прогрессирующий	%	95	95	95,6	1
9.5.2.	Основное мероприятие «Обеспечение деятельности (оказание услуг) подведомственных учреждений (организаций), в том числе предоставление бюджетным и автономным учреждениям субсидий»						
1	Уровень выполнения показателей	прогрессирующий	%	98	95	54	-43
10.	Муниципальная программа «Развитие автомобильных дорог общего пользования местного значения Губкинского городского округа»						

1	2	3	4	5	6	7	8
1	Доля населенных пунктов, обеспеченных подъездными дорогами с твердым покрытием	прогрессирующий	%	90	90	90	0
2	Доля протяженности автомобильных дорог общего пользования местного значения, соответствующих нормативным требованиям к транспортно-эксплуатационным показателям, в общей протяженности автодорог общего пользования местного значения	прогрессирующий	%	89,3	81,6	81,6	0
3	Доля площади убираемой территории в общей площади, подлежащей уборке	прогрессирующий	%	87	89	89	0
4	Доля механизированной уборки в общем объеме работ по содержанию улично-дорожной сети	прогрессирующий	%	71	73	73	0
5	Доля благоустроенных дворовых территорий в общем количестве дворовых территорий многоквартирных домов	прогрессирующий	%	90,7	93,4	93,4	0
10.1.	Подпрограмма 1 «Строительство (реконструкция) подъездных дорог с твердым покрытием к населенным пунктам Губкинского городского округа»						
1	Прирост количества населенных пунктов, обеспеченных круглогодичной связью с сетью автомобильных дорог общего пользования по дорогам с твердым покрытием	прогрессирующий	шт.	0	0	0	0
10.1.1.	Основное мероприятие «Строительство (реконструкция) автомобильных дорог общего пользования местного значения с твердым покрытием до сельских населенных пунктов, не имеющих круглогодичной связи с сетью автомобильных дорог общего пользования»						
1	Протяженность построенных подъездных дорог с твердым покрытием к сельским населенным пунктам	прогрессирующий	км	0	2,49	2,49	0
10.2.	Подпрограмма 2 «Содержание улично-дорожной сети Губкинского городского округа»						

1	2	3	4	5	6	7	8
1	Доля площади убираемой территории в общей площади, подлежащей уборке	прогрессирующий	%	87	89	89	0
2	Доля механизированной уборки в общем объеме работ по содержанию улично-дорожной сети	прогрессирующий	%	71	73	73	0
10.2.1.	Основное мероприятие «Содержание и ремонт автомобильных дорог общего пользования местного значения»						
1	Площадь убираемой территории	прогрессирующий	тыс. м2	1337,4	1368,2	1368,2	0
2	Площадь территории, убираемой механизированным способом	прогрессирующий	тыс. м2	946,6	998,0	998,0	0
11.	Муниципальная программа «Развитие информационного общества в Губкинском городском округе»						
1	Доля граждан, использующих механизм получения государственных и муниципальных услуг в электронной форме	прогрессирующий	%	74,78	75	83,4	11,20
11.1.	Подпрограмма 1. «Создание условий для развития информационного общества в Губкинском городском округе»						
1	Доля граждан, использующих механизм получения государственных и муниципальных услуг в электронной форме	прогрессирующий	%	74,78	75	83,4	11,20
2	Доля муниципальных услуг, оказываемых в электронном виде, в общем количестве от числа муниципальных услуг, которые могут оказываться в электронном виде	прогрессирующий	%	66,04	74	74,47	0,64
11.1.1.	Основное мероприятие «Обеспечение предоставления государственных и муниципальных услуг с использованием современных информационных и телекоммуникационных технологий»						

1	2	3	4	5	6	7	8
1	Доля оснащения АРМ сотрудников, оказывающих государственные и муниципальные услуги с применением информационных и телекоммуникационных технологий и предоставляющих сведения, находящиеся в ведении органов местного самоуправления с использованием СМЭВ, средствами информатизации, соответствующими современным требованиям	прогрессирующий	%	82,05	82	82,05	0,06
11.1.2.	Основное мероприятие «Развитие и модернизация информационно-коммуникационной инфраструктуры связи»						
1	Доля структурных подразделений администрации Губкинского городского округа, территориальных администраций, обеспеченных широкополосным доступом в сеть Интернет	прогрессирующий	%	100	100	100	0,00
11.1.3.	Основное мероприятие «Модернизация и развитие программного и технического комплекса корпоративной сети органов местного самоуправления Губкинского городского округа»						
1	Доля оснащения автоматизированных рабочих мест и серверов в администрации Губкинского городского округа средствами информатизации, соответствующими современным требованиям	прогрессирующий	%	65,28	65	70,31	8,17
11.1.4.	Основное мероприятие «Совершенствование и сопровождение системы информационно-аналитического обеспечения деятельности органов местного самоуправления Губкинского городского округа»						
1	Количество программных решений, используемых в администрации Губкинского городского округа для информационно-аналитического обеспечения деятельности	прогрессирующий	штук	41	42	42	0,00
11.1.5.	Основное мероприятие «Обеспечение информационной безопасности»						

1	2	3	4	5	6	7	8
1	Доля структурных подразделений администрации Губкинского городского округа, задействованных в системе юридически значимого электронного документооборота с использованием электронной подписи	прогрессирующий	%	100	100	100	0,00
2	Доля защищенных по требованию безопасности информации АРМ сотрудников, обрабатывающих информацию ограниченного доступа	прогрессирующий	%	100	100	100,0	0,00
11.1.6.	Основное мероприятие «Обеспечение информационной открытости, прозрачности механизмов управления и доступности информации»						
1	Количество материалов, размещенных на официальном сайте органов местного самоуправления Губкинского городского округа	прогрессирующий	штук	2099	2000	2422	21,10
12.	Муниципальная программа «Развитие имущественно-земельных отношений в Губкинском городском округе»						
1	Доля объектов недвижимости, права на которые зарегистрированы, в общем количестве объектов недвижимости, находящихся в муниципальной собственности	прогрессирующий	%	82	83	83	0
2	Неналоговые доходы от сдачи в аренду муниципального имущества, зачисляемые в бюджет Губкинского городского округа	прогрессирующий	тыс. руб.	18475,1	12700	20767,7	63,53
3	Неналоговые доходы от приватизации муниципального имущества, зачисляемые в бюджет Губкинского городского округа	прогрессирующий	тыс. руб.	4946,2	60900	609321,3	900,53
4	Неналоговые доходы от сдачи в аренду земельных участков, зачисляемые в бюджет Губкинского городского округа	прогрессирующий	тыс. руб.	265124	232900	241905	3,87
5	Неналоговые доходы от продажи земельных участков, зачисляемые в бюджет Губкинского городского округа	прогрессирующий	тыс. руб.	3385,9	5000	6593,3	31,87

1	2	3	4	5	6	7	8
6	Доля площади земельных участков, являющихся объектами налогообложения земельным налогом от площади территории Губкинского городского округа	прогрессирующий	%	96,28	96,29	96,29	0
7	Достижение предусмотренных Программой, подпрограммами значений целевых показателей (индикаторов) в установленные сроки	прогрессирующий	%	83,3	95	90,9	-4,32
12.1.	Подпрограмма 1 «Развитие имущественных отношений в Губкинском городском округе»						
1	Доля объектов недвижимости, права на которые зарегистрированы, в общем количестве объектов недвижимости, находящихся в муниципальной собственности	прогрессирующий	%	82	83	83	0
2	Неналоговые доходы от сдачи в аренду муниципального имущества, зачисляемые в бюджет Губкинского городского округа	прогрессирующий	тыс. руб.	18475,1	12700	20767,7	63,53
3	Неналоговые доходы от приватизации муниципального имущества, зачисляемые в бюджет Губкинского городского округа	прогрессирующий	тыс. руб.	4946,2	60900	60932,3	0,05
12.1.1.	Основное мероприятие «Мероприятия по эффективному использованию и оптимизации состава муниципального имущества»						
1	Выполнение работ по проведению технической инвентаризации и изготовление технической документации на объекты недвижимости для последующей государственной регистрации прав собственности Губкинского городского округа на объекты недвижимого имущества	прогрессирующий	шт.	40	40	40	0
2	Вовлечение в арендные отношения неиспользуемого муниципального имущества с учетом оценки объектов недвижимости	прогрессирующий	кол-во объектов	10	5	15	200
3	Исполнение Программы приватизации муниципального имущества	прогрессирующий	%	0,00	95	25,00	-73,68

1	2	3	4	5	6	7	8
4	Оказание имущественной поддержки субъектам малого и среднего предпринимательства в рамках федеральных законов от 22.07.2008г. № 159-ФЗ и от 26.07.2006г. № 135-ФЗ	прогрессирующий	исполнение обращений СМП по выкупу арендуемого имущества, %	100	100	100	0
5	Ремонт объектов муниципальной собственности	прогрессирующий	шт.	0	4	4	0
6	Развитие государственно-частного партнерства путем предоставления муниципального имущества посредством заключения договоров МЧП	прогрессирующий	шт.	1	0	8	-
12.1.2.	Основное мероприятие «Обеспечение деятельности (оказание услуг) подведомственных учреждений (организаций), в том числе предоставление муниципальным бюджетным и автономным учреждениям субсидий»						
1	Целевое и эффективное использование выделяемых бюджетных средств	прогрессирующий	%	100	100	100	0
2	Целевое и эффективное использование выделяемых бюджетных средств	прогрессирующий	%	100	100	100	0
12.1.3.	Основное мероприятие «Осуществление капитального ремонта гидротехнических сооружений, находящихся в муниципальной собственности, и бесхозных гидротехнических сооружений»						
1	Количество объектов (гидротехнических сооружений), находящихся в муниципальной собственности и подлежащих капитальному ремонту	прогрессирующий	шт.	1	1	1	0
12.1.4.	Основное мероприятие «Проведение преддекларационного обследования гидротехнических сооружений, находящихся в муниципальной собственности»						

1	2	3	4	5	6	7	8
1	Количество объектов (гидротехнических сооружений), находящихся в муниципальной собственности и подлежащих пред-декларационному обследованию	прогрессирующий	шт.	0	4	4	0
12.2.	Подпрограмма 2 «Развитие земельных отношений в Губкинском городском округе»						
1	Неналоговые доходы от сдачи в аренду земельных участков, зачисляемые в бюджет Губкинского городского округа	прогрессирующий	тыс. руб.	265124	232900	241905	3,87
2	Неналоговые доходы от продажи земельных участков, зачисляемые в бюджет Губкинского городского округа	прогрессирующий	тыс. руб.	3385,9	5000	6593,3	31,87
3	Доля площади земельных участков, являющихся объектами налогообложения земельным налогом от площади территории Губкинского городского округа	прогрессирующий	%	96,28	96,29	96,29	0
12.2.1.	Основное мероприятие «Мероприятия, направленные на формирование земельных участков и их рыночной оценки»						
1	Подготовка межевых планов МБУ «Единая служба муниципальной недвижимости и земельных ресурсов»	прогрессирующий	шт.	155	87	99	13,79
2	Проведение закупки на оказание услуг по оценке рыночной стоимости земельных участков	прогрессирующий	шт.	118	112	124	10,71
3	Постановка на государственный учет формируемых земельных участков	прогрессирующий	шт.	156	87	99	13,79
4	Оформление в муниципальную собственность выморочных и бесхозных земельных участков	прогрессирующий	шт.	8	8	3	-62,5
5	Предоставление в собственность, аренду либо в постоянное (бессрочное) пользование земельных участков	прогрессирующий	шт.	570	340	373	9,71
12.2.2.	Основное мероприятие «Мероприятия, направленные на проведение комплексных кадастровых работ на территории городского округа»						

1	2	3	4	5	6	7	8
1	Количество кадастровых кварталов, в границах которых предполагается проведение комплексных кадастровых работ	прогрессирующий	шт.	0	1	1	0
12.2.3.	Основное мероприятие «Мероприятия»						
1	Подготовка карта-планов территорий границ сельских населенных пунктов Губкинского городского округа	прогрессирующий	шт.	0	62	62	0
12.3.	Подпрограмма 3 «Обеспечение реализации муниципальной программы»						
1	Достижение предусмотренных Программой, подпрограммами значений целевых показателей (индикаторов) в установленные сроки	прогрессирующий	%	83,3	95	90,9	-4,32
12.3.1.	Основное мероприятие «Обеспечение функций органов местного самоуправления»						
1	Осуществление мероприятий по инвентаризации земельных участков на территории Губкинского городского округа	прогрессирующий	количество проверок	381	300	318	6
2	Осуществление мероприятий по контролю за сохранностью и эффективным использованием имущества Губкинского городского округа	прогрессирующий	количество проверок	35	35	35	0
3	Уровень выполнения показателей муниципальной программы	прогрессирующий	%	110,56	95	113,57	19,55
12.3.2.	Основное мероприятие «Обеспечение деятельности (оказание услуг) подведомственных учреждений (организаций), в том числе предоставление муниципальным бюджетным и автономным учреждениям субсидий»						
1	Уровень выполнения показателей, доведенных муниципальным заданием подведомственному учреждению	прогрессирующий	%	227,1	95	100	5,26
12.3.3.	Основное мероприятие «Укрепление материально-технической базы подведомственных учреждений (организаций), в том числе реализация мероприятий за счет субсидий на иные цели, предоставляемых муниципальным бюджетным и автономным учреждениям»						

1	2	3	4	5	6	7	8
1	Целевое и эффективное использование выделяемых бюджетных средств	прогрессирующий	%	100	100	100	0
2	Поступление в бюджет ГГО доходов от оказания платных услуг МКУ «ЕСНиЗР»	прогрессирующий	тыс. руб.	0	500	467,8	-6,44
13.	Муниципальная программа «Формирование современной городской среды на территории Губкинского городского округа на 2018-2024 годы»						
1	Доля благоустроенных дворовых территорий от общего количества дворовых территорий	прогрессирующий	%	91,7	85,7	85,7	0,0
2	Доля благоустроенных общественных территорий от общего количества общественных территорий	прогрессирующий	%	-	90,0	90,0	0,0
13.1.	Основное мероприятие «Благоустройство дворовых территорий многоквартирных домов (исходя из минимального перечня видов работ по благоустройству), расположенных на территории Губкинского городского округа»						
1	Количество благоустроенных дворовых территорий многоквартирных домов	прогрессирующий	ед.	11	1	1	0,0
13.2.	Основное мероприятие «Благоустройство общественных и иных территорий Губкинского городского округа»						
1	Количество благоустроенных иных территорий Губкинского городского округа	прогрессирующий	ед.	34	1	1	0,0

**Сведения о ресурсном обеспечении муниципальных программ
Губкинского городского округа на 2019 год**

№ пп.	Наименование программы, подпрограммы, основного мероприятия	Источник ресурсного обеспечения	План		Финансирование		Отклонение, %
			Сумма, тыс. рублей	Удельный вес, %	Сумма, тыс. рублей	Удельный вес, %	
1	2	3	4	5	6	7	8
1.	Муниципальная программа «Обеспечение безопасности жизнедеятельности населения Губкинского городского округа»	Всего, в том числе:	55 705,6	100,0	47 716,8	98,8	-14,3
		Бюджет Губкинского городского округа	52 118,6	93,6	44 159,8	91,3	-15,3
		Федеральный бюджет	0,0	0,0	0,0	0,0	-
		Областной бюджет	1 751,0	3,1	1 751,0	3,7	0,0
		Иные источники	1 836,0	3,3	1 806,0	3,8	-1,6
1.1.	Подпрограмма 1. «Профилактика правонарушений и преступлений, обеспечение безопасности дорожного движения на территории Губкинского городского округа»	Всего, в том числе:	35 002,9	100,4	27 758,3	100,4	-20,7
		Бюджет Губкинского городского округа	34 970,9	99,9	27 726,3	99,9	-20,7
		Федеральный бюджет	0,0	0,0	0,0	0,0	-
		Областной бюджет	32,0	0,5	32,0	0,5	0,0
		Иные источники	0,0	0,0	0,0	0,0	-
1.2.	Подпрограмма 2. «Профилактика немедицинского потребления наркотических средств, психотропных веществ и их аналогов, противодействие их незаконному обороту на территории Губкинского городского округа»	Всего, в том числе:	210,2	100,0	210,1	100,0	-0,1
		Бюджет Губкинского городского округа	210,2	100,0	210,1	100,0	-0,1
		Федеральный бюджет	0,0	0,0	0,0	0,0	-
		Областной бюджет	0,0	0,0	0,0	0,0	-
		Иные источники	0,0	0,0	0,0	0,0	-

1.3.	Подпрограмма 3. «Профилактика безнадзорности и правонарушений несовершеннолетних и защита их прав на территории Губкинского городского округа»	Всего, в том числе:	5 132,6	100,1	5 091,5	100,0	-0,8
		Бюджет Губкинского городского округа	1 604,6	31,3	1 593,5	31,3	-0,7
		Федеральный бюджет	0,0	0,0	0,0	0,0	-
		Областной бюджет	1 692,0	33,0	1 692,0	33,2	0,0
		Иные источники	1 836,0	35,8	1 806,0	35,5	-1,6
1.4.	Подпрограмма 4. «Мероприятия по гражданской обороне и чрезвычайным ситуациям на территории Губкинского городского округа»	Всего, в том числе:	11 553,9	100,0	10 941,6	100,0	-5,3
		Бюджет Губкинского городского округа	11 526,9	99,8	10 914,6	99,8	-5,3
		Федеральный бюджет	0,0	0,0	0,0	0,0	-
		Областной бюджет	27,0	0,2	27,0	0,2	-
		Иные источники	0,0	0,0	0,0	0,0	-
1.5.	Подпрограмма 5 «Противодействие терроризму и экстремизму на территории Губкинского городского округа»	Всего, в том числе:	3 806,0	100,0	3 715,4	100,0	-2,4
		Бюджет Губкинского городского округа	3 806,0	100,0	3 715,4	100,0	-2,4
		Федеральный бюджет	0,0	0,0	0,0	0,0	-
		Областной бюджет	0,0	0,0	0,0	0,0	-
		Иные источники	0,0	0,0	0,0	0,0	-
2	Муниципальная программа «Развитие образования Губкинского городского округа»	Всего, в том числе:	2 303 676,7	100,0	2 255 583,8	100,0	-2,1
		Бюджет Губкинского городского округа	863 006,3	37,5	839 104,5	37,2	-2,8
		Федеральный бюджет	185 471,0	8,1	185 471,0	8,2	0,0
		Областной бюджет	1 116 386,4	48,5	1 092 503,5	48,4	-2,1
		Иные источники	138 813,0	6,0	138 504,8	6,1	-0,2
2.1.	Подпрограмма 1 «Развитие дошкольного образования»	Всего, в том числе:	983 028,8	100,0	959 882,1	100,0	-2,4
		Бюджет Губкинского городского округа	369 999,8	37,6	360 936,2	37,6	-2,4
		Федеральный бюджет	185 471,0	18,9	185 471,0	19,3	0,0
		Областной бюджет	345 148,0	35,1	333 364,7	34,7	-3,4
		Иные источники	82 410,0	8,4	80 110,2	8,3	-2,8

2.2.	Подпрограмма 2 «Развитие общего образования»	Всего, в том числе:	1 017 790,4	100,0	1 001 982,8	100,0	-1,6
		Бюджет Губкинского городского округа	232 870,0	22,9	225 228,1	22,5	-3,3
		Федеральный бюджет	0,0	0,0	0,0	0,0	-
		Областной бюджет	744 958,4	73,2	733 759,8	73,2	-1,5
		Иные источники	39 962,0	3,9	42 994,9	4,3	7,6
2.3.	Подпрограмма 3 «Развитие дополнительного образования детей, поддержка талантливых и одаренных детей»	Всего, в том числе:	161 337,0	100,0	155 850,1	100,0	-3,4
		Бюджет Губкинского городского округа	147 095,0	91,2	143 143,7	91,8	-2,7
		Федеральный бюджет	0,0	0,0	0,0	0,0	-
		Областной бюджет	10 881,0	6,7	10 281,0	6,6	-5,5
		Иные источники	3 361,0	2,1	2 425,4	1,6	-27,8
2.4.	Подпрограмма 4 «Здоровое поколение»	Всего, в том числе:	4 890,0	100,0	4 788,7	100,0	-2,1
		Бюджет Губкинского городского округа	4 825,0	98,7	4 730,8	98,8	-2,0
		Федеральный бюджет	0,0	0,0	0,0	0,0	-
		Областной бюджет	25,0	0,5	25,0	0,5	0,0
		Иные источники	40,0	0,8	32,9	0,7	-17,8
2.5.	Подпрограмма 5 «Методическая поддержка педагогических работников образовательных организаций»	Всего, в том числе:	13 536,0	100,0	13 132,8	100,0	-3,0
		Бюджет Губкинского городского округа	13 393,0	98,9	12 989,8	98,9	-3,0
		Федеральный бюджет	0,0	0,0	0,0	0,0	-
		Областной бюджет	143,0	1,1	143,0	1,1	0,0
		Иные источники	0,0	0,0	0,0	0,0	-
2.6.	Подпрограмма 6 «Обеспечение безопасного, качественного отдыха и оздоровления детей в летний период»	Всего, в том числе:	44 467,0	100,0	44 356,1	100,0	-0,2
		Бюджет Губкинского городского округа	29 587,0	66,5	29 574,7	66,7	0,0
		Федеральный бюджет	0,0	0,0	0,0	0,0	-
		Областной бюджет	1 840,0	4,1	1 840,0	4,1	0,0
		Иные источники	13 040,0	29,3	12 941,4	29,2	-0,8

2.7.	Подпрограмма 7 «Развитие муниципальной кадровой политики в органах местного самоуправления Губкинского городского округа»	Всего, в том числе:	479,5	100,0	405,3	100,0	-15,5
		Бюджет Губкинского городского округа	479,5	100,0	405,3	100,0	-15,5
		Федеральный бюджет	0,0	0,0	0,0	0,0	-
		Областной бюджет	0,0	0,0	0,0	0,0	-
		Иные источники	0,0	0,0	0,0	0,0	-
2.8.	Подпрограмма 8 «Обеспечение реализации муниципальной программы»	Всего, в том числе:	78 148,0	100,0	75 185,9	100,0	-3,8
		Бюджет Губкинского городского округа	64 757,0	82,9	62 095,9	82,6	-4,1
		Федеральный бюджет	0,0	0,0	0,0	0,0	-
		Областной бюджет	13 391,0	17,1	13 090,0	17,4	-2,2
		Иные источники	0,0	0,0	0,0	0,0	-
3.	Муниципальная программа «Молодежь Губкинского городского округа»	Всего, в том числе:	8 186,4	100,0	7 923,5	100,0	-3,21
		Бюджет Губкинского городского округа	6 650,5	81,2	6 387,6	80,6	-3,95
		Федеральный бюджет	569,1	7,0	569,1	7,2	0,00
		Областной бюджет	966,8	11,8	966,8	12,2	0,00
		Иные источники	0,0	0,0	0,0	0,0	-
3.1.	Подпрограмма 1 «Молодежная политика»	Всего, в том числе:	5 218,1	100,0	4 996,4	100,0	-4,25
		Бюджет Губкинского городского округа	5 218,1	100,0	4 996,4	100,0	-4,25
		Федеральный бюджет	0,0	0,0	0,0	0,0	-
		Областной бюджет	0,0	0,0	0,0	0,0	-
		Иные источники	0,0	0,0	0,0	0,0	-
3.2.	Подпрограмма 2 «Патриотическое воспитание граждан»	Всего, в том числе:	208,4	100,0	167,2	100,0	-19,75
		Бюджет Губкинского городского округа	208,4	100,0	167,2	100,0	-19,75
		Федеральный бюджет	0,0	0,0	0,0	0,0	-
		Областной бюджет	0,0	0,0	0,0	0,0	-
		Иные источники	0,0	0,0	0,0	0,0	-

3.3.	Подпрограмма 3 «Обеспечение жильем молодых семей»	Всего, в том числе:	2 759,9	100,0	2 759,8	100,0	0,00
		Бюджет Губкинского городского округа	1 224,0	44,3	1 223,9	44,3	-0,01
		Федеральный бюджет	569,1	20,6	569,1	20,6	0,00
		Областной бюджет	966,8	35,0	966,8	35,0	0,00
		Иные источники	0,0	0,0	0,0	0,0	-
4.	Муниципальная программа «Развитие культуры, искусства и туризма Губкинского городского округа»	Всего, в том числе:	423 543,0	100,0	415 126,4	100,0	-1,99
		Бюджет Губкинского городского округа	354 915,4	83,8	349 537,3	84,2	-1,52
		Федеральный бюджет	7 516,7	1,8	7 516,7	1,8	0,00
		Областной бюджет	37 193,9	8,8	36 964,0	8,9	-0,62
		Иные источники	23 917,0	5,6	21 108,4	5,1	-11,74
4.1.	Подпрограмма 1 «Развитие библиотечного дела Губкинского городского округа»	Всего, в том числе:	61 285,7	100,0	60 405,6	100,0	-1,44
		Бюджет Губкинского городского округа	61 133,4	99,8	60 291,2	99,8	-1,38
		Федеральный бюджет	38,0	0,1	38,0	0,1	0,00
		Областной бюджет	10,3	0,0	10,2	0,0	-0,97
		Иные источники	104,0	0,2	66,2	0,1	-36,35
4.2.	Подпрограмма 2 «Развитие музейного дела Губкинского городского округа»	Всего, в том числе:	14 113,4	100,0	13 876,9	100,0	-1,68
		Бюджет Губкинского городского округа	13 897,4	98,5	13 705,4	98,8	-1,38
		Федеральный бюджет	0,0	0,0	0,0	0,0	-
		Областной бюджет	0,0	0,0	0,0	0,0	-
		Иные источники	216,0	1,5	171,5	1,2	-20,60

4.3.	Подпрограмма 3 «Развитие театрального искусства Губкинского городского округа»	Всего, в том числе:	33 785,5	100,0	32 677,5	100,0	-3,28
		Бюджет Губкинского городского округа	25 042,3	74,1	24 716,8	75,6	-1,30
		Федеральный бюджет	4 379,1	13,0	4 379,1	13,4	0,00
		Областной бюджет	1 164,1	3,4	1 164,1	3,6	0,00
		Иные источники	3 200,0	9,5	2 417,5	7,4	-24,45
4.4.	Подпрограмма 4 «Развитие культурно-досуговой деятельности и народного творчества Губкинского городского округа»	Всего, в том числе:	243 969,4	100,0	238 319,4	100,0	-2,32
		Бюджет Губкинского городского округа	189 129,3	77,5	185 652,9	77,9	-1,84
		Федеральный бюджет	3 099,6	1,3	3 099,6	1,3	0,00
		Областной бюджет	31 343,5	12,8	31 113,7	13,1	-0,73
		Иные источники	20 397,0	8,4	18 453,2	7,7	-9,53
4.5.	Подпрограмма 5 «Развитие туризма Губкинского городского округа»	Всего, в том числе:	19,0	100,0	18,5	100,0	-2,63
		Бюджет Губкинского городского округа	19,0	100,0	18,5	100,0	-2,63
		Федеральный бюджет	0,0	0,0	0,0	0,0	-
		Областной бюджет	0,0	0,0	0,0	0,0	-
		Иные источники	0,0	0,0	0,0	0,0	-
4.6.	Подпрограмма 6 «Обеспечение реализации муниципальной программы»	Всего, в том числе:	70 370,0	100,0	69 828,5	100,0	-0,77
		Бюджет Губкинского городского округа	65 694,0	93,4	65 152,5	93,3	-0,82
		Федеральный бюджет	0,0	0,0	0,0	0,0	-
		Областной бюджет	4 676,0	6,6	4 676,0	6,7	0,00
		Иные источники	0,0	0,0	0,0	0,0	-

5.	Муниципальная программа «Социальная поддержка граждан в Губкинском город- ском округе»	Всего, в том числе:	679 677,5	100,0	615 659,11	100,0	-9,42
		Бюджет Губкинского городского округа	33 442,0	4,9	30 595,55	5,0	-8,51
		Федеральный бюджет	225 443,3	33,2	196 054,73	31,8	-13,04
		Областной бюджет	413 082,2	60,8	382 039,48	62,1	-7,51
		Иные источники	7 710,0	1,1	6 969,35	1,1	-9,61
5.1.	Подпрограмма 1 «Социальная поддержка отдельных катего- рий граждан»	Всего, в том числе:	481 845,9	100,0	423 578,02	100,0	-12,09
		Бюджет Губкинского городского округа	27 457,0	5,7	24 972,39	5,9	-9,05
		Федеральный бюджет	220 168,9	45,7	187 341,47	44,2	-14,91
		Областной бюджет	234 220,0	48,6	211 264,16	49,9	-9,80
		Иные источники	0,0	0,0	0,00	0,0	-
5.2.	Подпрограмма 2 «Социальное обслуживание населения»	Всего, в том числе:	113 024,0	100,0	112 479,75	100,0	-0,48
		Бюджет Губкинского городского округа	0,0	0,0	0,00	0,0	-
		Федеральный бюджет	0,0	0,0	0,00	0,0	-
		Областной бюджет	105 314,0	93,2	105 510,40	93,8	0,19
		Иные источники	7 710,0	6,8	6 969,35	6,2	-9,61
5.3.	Подпрограмма 3 «Социальная поддержка семьи и детей»	Всего, в том числе:	53 225,4	100,0	44 537,54	100,0	-16,32
		Бюджет Губкинского городского округа	325,0	0,6	298,65	0,7	-8,11
		Федеральный бюджет	464,4	0,9	224,35	0,5	-51,69
		Областной бюджет	52 436,0	98,5	44 014,54	98,8	-16,06
		Иные источники	0,0	0,0	0,00	0,0	-

5.4.	Подпрограмма 4 «Доступная среда для инвалидов и маломобильных групп населения»	Всего, в том числе:	7 250,0	100,0	6 917,59	100,0	-4,58
		Бюджет Губкинского городского округа	4 860,0	67,0	4 527,41	65,4	-6,84
		Федеральный бюджет	1 770,0	24,4	1 770,00	25,6	0,00
		Областной бюджет	620,0	8,6	620,18	9,0	0,03
		Иные источники	0,0	0,0	0,00	0,0	-
5.5.	Подпрограмма 5 «Обеспечение жильем отдельных категорий граждан»	Всего, в том числе:	7 020,0	100,0	10 698,91	100,0	52,41
		Бюджет Губкинского городского округа	0,0	0,0	0,00	0,0	-
		Федеральный бюджет	3 040,0	43,3	6 718,91	62,8	121,02
		Областной бюджет	3 980,0	56,7	3 980,00	37,2	0,00
		Иные источники	0,0	0,0	0,00	0,0	-
5.6.	Подпрограмма 6 «Обеспечение реализации муниципальной программы»	Всего, в том числе:	17 312,2	100,0	17 447,30	100,0	0,78
		Бюджет Губкинского городского округа	800,0	4,6	797,10	4,6	-0,36
		Федеральный бюджет	0,0	0,0	0,00	0,0	-
		Областной бюджет	16 512,2	95,4	16 650,20	95,4	0,84
		Иные источники	0,0	0,0	0,00	0,0	-
6.	Муниципальная программа «Развитие физической культуры и спорта в Губкинском городском округе»	Всего, в том числе:	197 829,1	100,0	193 712,6	100,0	-2,08
		Бюджет Губкинского городского округа	150 716,4	76,2	147 344,3	76,1	-2,24
		Федеральный бюджет	25 000,0	12,6	25 000,0	12,9	0,00
		Областной бюджет	3 562,7	1,8	3 562,7	1,8	0,00
		Иные источники	18 550,0	9,4	17 805,6	9,2	-4,01

6.1.	Подпрограмма 1 «Развитие физической культуры и массового спорта в Губкинском городском округе»	Всего, в том числе:	183 787,0	100,0	180 551,3	100,0	-1,76
		Бюджет Губкинского городского округа	136 674,3	74,4	134 183,0	74,3	-1,82
		Федеральный бюджет	25 000,0	13,6	25 000,0	13,8	0,00
		Областной бюджет	3 562,7	1,9	3 562,7	2,0	0,00
		Иные источники	18 550,0	10,1	17 805,6	9,9	-4,01
6.2.	Подпрограмма 2 «Развитие футбола в Губкинском городском округе»	Всего, в том числе:	657,1	100,0	657,0	100,0	-0,02
		Бюджет Губкинского городского округа	657,1	100,0	657,0	100,0	-0,02
		Федеральный бюджет	0,0	0,0	0,0	0,0	-
		Областной бюджет	0,0	0,0	0,0	0,0	-
		Иные источники	0,0	0,0	0,0	0,0	-
6.3.	Подпрограмма 3 «Губкинская школа здоровья»	Всего, в том числе:	1 648,6	100,0	1 521,3	100,0	-7,72
		Бюджет Губкинского городского округа	1 648,6	100,0	1 521,3	100,0	-7,72
		Федеральный бюджет	0,0	0,0	0,0	0,0	-
		Областной бюджет	0,0	0,0	0,0	0,0	-
		Иные источники	0,0	0,0	0,0	0,0	-
6.4.	Подпрограмма 4 «Обеспечение реализации муниципальной программы»	Всего, в том числе:	11 736,4	100,0	10 983,0	100,0	-6,42
		Бюджет Губкинского городского округа	11 736,4	100,0	10 983,0	100,0	-6,42
		Федеральный бюджет	0,0	0,0	0,0	0,0	-
		Областной бюджет	0,0	0,0	0,0	0,0	-
		Иные источники	0,0	0,0	0,0	0,0	-

7.	Муниципальная программа «Обеспечение населения Губкинского городского округа информацией о деятельности органов местного самоуправления в печатных и электронных средствах массовой информации»	Всего, в том числе:	22 698,0	100,0	21 015,7	100,0	-7,41
		Бюджет Губкинского городского округа	16 768,0	73,9	16 768,0	79,8	0,00
		Федеральный бюджет	0,0	0,0	0,0	0,0	-
		Областной бюджет	0,0	0,0	0,0	0,0	-
		Иные источники	5 930,0	26,1	4 247,7	20,2	-28,37
7.1.	Подпрограмма 1 «Развитие материально-технической базы муниципальных печатных и электронных СМИ»	Всего, в том числе:	422,0	100,0	368,8	100,0	-12,61
		Бюджет Губкинского городского округа	111,0	26,3	111,0	53,9	0,00
		Федеральный бюджет	0,0	0,0	0,0	0,0	-
		Областной бюджет	0,0	0,0	0,0	0,0	-
		Иные источники	311,0	73,7	257,8	69,9	-17,11
7.2.	Подпрограмма 2 «Формирование посредством СМИ идеологических представлений населения об общественных процессах, побуждение к позитивным социальным действиям, приобщение жителей к общественно-политическим ценностям, традиционным этическим нормам и образцам поведения»	Всего, в том числе:	22 251,0	100,0	20 621,9	100,0	-7,32
		Бюджет Губкинского городского округа	16 632,0	74,7	16 632,0	80,7	0,00
		Федеральный бюджет	0,0	0,0	0,0	0,0	-
		Областной бюджет	0,0	0,0	0,0	0,0	-
		Иные источники	5 619,0	25,3	3 989,9	19,3	-28,99
7.3.	Подпрограмма 3 «Кадровая политика в сфере развития информационного пространства Губкинского городского округа»	Всего, в том числе:	25,0	100,0	25,0	100,0	0,00
		Бюджет Губкинского городского округа	25,0	100,0	25,0	100,0	0,00
		Федеральный бюджет	0,0	0,0	0,0	0,0	-
		Областной бюджет	0,0	0,0	0,0	0,0	-
		Иные источники	0,0	0,0	0,0	0,0	-

8.	Муниципальная программа «Развитие экономического потенциала и формирование благоприятного предпринимательского климата в Губкинском городском округе»	Всего, в том числе:	34 961,4	100,0	34 960,7	100,0	0,00
		Бюджет Губкинского городского округа	1 699,9	4,9	1 699,9	4,9	0,00
		Федеральный бюджет	27 569,0	78,9	27 569,0	78,9	0,00
		Областной бюджет	1 169,5	3,3	1 168,8	3,3	-0,06
		Иные источники	4 523,0	12,9	4 523,0	12,9	0,00
8.1.	Подпрограмма 1 «Развитие общественного питания на территории Губкинского городского округа»	Всего, в том числе:	28,0	100,0	28,0	100,0	0,00
		Бюджет Губкинского городского округа	28,0	100,0	28,0	100,0	0,00
		Федеральный бюджет	0,0	0,0	0,0	0,0	-
		Областной бюджет	0,0	0,0	0,0	0,0	-
		Иные источники	0,0	0,0	0,0	0,0	-
8.2.	Подпрограмма 2 «Развитие торговли на территории Губкинского городского округа»	Всего, в том числе:	28,0	100,0	28,0	100,0	0,0
		Бюджет Губкинского городского округа	28,0	100,0	28,0	100,0	0,0
		Федеральный бюджет	0,0	0,0	0,0	0,0	-
		Областной бюджет	0,0	0,0	0,0	0,0	-
		Иные источники	0,0	0,0	0,0	0,0	-
8.3.	Подпрограмма 3 «Развитие и поддержка малого и среднего предпринимательства в Губкинском городском округе»	Всего, в том числе:	34 905,4	100,0	34 904,7	100,0	0,0
		Бюджет Губкинского городского округа	1 643,9	4,7	1 643,9	4,7	0,0
		Федеральный бюджет	27 569,0	79,0	27 569,0	79,0	0,0
		Областной бюджет	1 169,5	3,4	1 168,8	3,3	-0,1
		Иные источники	4 523,0	13,0	4 523,0	13,0	0,0

9.	Муниципальная программа «Обеспечение доступным и комфортным жильем и коммунальными услугами жителей Губкинского городского округа»	Всего, в том числе:	642 766,3	100,0	501 992,2	100,0	-21,90
		Бюджет Губкинского городского округа	408 586,3	63,6	269 243,4	53,6	-34,10
		Федеральный бюджет	0,0	0,0	0,0	0,0	-
		Областной бюджет	95 928,0	14,9	95 883,2	19,1	-0,05
		Иные источники	138 252,0	21,5	136 865,6	27,3	-1,00
9.1.	Подпрограмма 1 «Подготовка проектов планировки территорий Губкинского городского округа»	Всего, в том числе:	800,0	100,0	797,8	0,0	-0,28
		Бюджет Губкинского городского округа	800,0	100,0	797,8	0,0	-0,28
		Федеральный бюджет	0,0	0,0	0,0	0,0	-
		Областной бюджет	0,0	0,0	0,0	0,0	-
		Иные источники	0,0	0,0	0,0	0,0	-
9.2.	Подпрограмма 2 «Капитальный ремонт многоквартирных домов Губкинского городского округа»	Всего, в том числе:	147 090,0	100,0	145 709,0	100,0	-0,94
		Бюджет Губкинского городского округа	8 838,0	6,0	8 843,4	6,1	0,06
		Федеральный бюджет	0,0	0,0	0,0	0,0	-
		Областной бюджет	0,0	0,0	0,0	0,0	-
		Иные источники	138 252,0	94,0	136 865,6	93,9	-1,00
9.3.	Подпрограмма 3 «Переселение граждан из аварийного жилищного фонда»	Всего, в том числе:	105,0	100,0	0,0	0,0	-100,00
		Бюджет Губкинского городского округа	105,0	100,0	2,5	0,0	-97,62
		Федеральный бюджет	0,0	0,0	0,0	0,0	-
		Областной бюджет	0,0	0,0	0,0	0,0	-
		Иные источники	0,0	0,0	0,0	0,0	-

9.4.	Подпрограмма 4 «Энергосбережение и повышение энергетической эффективности бюджетной сферы Губкинского городского округа»	Всего, в том числе:	4 333,0	100,0	4 184,6	100,0	-3,42
		Бюджет Губкинского городского округа	4 333,0	100,0	4 184,6	100,0	-3,42
		Федеральный бюджет	0,0	0,0	0,0	0,0	-
		Областной бюджет	0,0	0,0	0,0	0,0	-
		Иные источники	0,0	0,0	0,0	0,0	-
9.5.	Подпрограмма 5 «Улучшение среды обитания населения Губкинского городского округа»	Всего, в том числе:	448 214,6	100,0	307 224,2	100,0	-31,46
		Бюджет Губкинского городского округа	352 286,6	78,6	211 341,0	68,8	-40,01
		Федеральный бюджет	0,0	0,0	0,0	0,0	-
		Областной бюджет	95 928,0	21,4	95 883,2	31,2	-0,05
		Иные источники	0,0	0,0	0,0	0,0	-
9.6.	Подпрограмма 6 «Обеспечение реализации муниципальной программы»	Всего, в том числе:	42 223,7	100,0	44 074,1	100,0	4,38
		Бюджет Губкинского городского округа	42 223,7	100,0	44 074,1	100,0	4,38
		Федеральный бюджет	0,0	0,0	0,0	0,0	-
		Областной бюджет	0,0	0,0	0,0	0,0	-
		Иные источники	0,0	0,0	0,0	0,0	-
10	Муниципальная программа «Развитие автомобильных дорог общего пользования местного значения Губкинского городского округа»	Всего, в том числе:	225 516,60	100,0	223 256,18	100,0	-1,00
		Бюджет Губкинского городского округа	104 918,70	46,5	102 658,33	46,0	-2,15
		Федеральный бюджет	56 160,00	24,9	56 160,00	25,2	0,00
		Областной бюджет	64 437,90	28,6	64 437,85	28,9	0,00
		Иные источники	0,00	0,0	0,00	0,0	-

10.1.	Подпрограмма 1 «Строительство (реконструкция) подъездных дорог с твердым покрытием к населенным пунктам Губкинского городского округа»	Всего, в том числе:	42 500,00	100,0	41 800,00	100,0	-1,65
		Бюджет Губкинского городского округа	6 500,00	15,3	5 800,00	13,9	-10,77
		Федеральный бюджет	0,0	0,0	0,0	0,0	-
		Областной бюджет	36 000,00	84,7	36 000,00	86,1	0,00
		Иные источники	0,0	0,0	0,0	0,0	-
10.2.	Подпрограмма 2 «Капитальный ремонт автомобильных дорог общего пользования местного значения Губкинского городского округа»	Всего, в том числе:	84 597,90	100,0	84 597,85	100,0	0,00
		Бюджет Губкинского городского округа	0,00	0,0	0,00	0,0	-
		Федеральный бюджет	56 160,00	66,4	56 160,00	66,4	0,00
		Областной бюджет	28 437,90	33,6	28 437,85	33,6	0,00
		Иные источники	0,00	0,0	0,00	0,0	-
10.3.	Подпрограмма 3 «Содержание улично-дорожной сети Губкинского городского округа»	Всего, в том числе:	98 418,70	100,0	96 858,33	100,0	-1,59
		Бюджет Губкинского городского округа	98 418,70	100,0	96 858,33	100,0	-1,59
		Федеральный бюджет	0,0	0,0	0,0	0,0	-
		Областной бюджет	0,0	0,0	0,0	0,0	-
		Иные источники	0,0	0,0	0,0	0,0	-
11.	Муниципальная программа «Развитие информационного общества в Губкинском городском округе»	Всего, в том числе:	13 359,8	100,0	13 068,0	100,0	-2,18
		Бюджет Губкинского городского округа	11 359,8	85,0	11 068,0	84,7	-2,57
		Федеральный бюджет	0,0	0,0	0,0	0,0	-
		Областной бюджет	2 000,0	15,0	2 000,0	15,3	0,00
		Иные источники	0,0	0,0	0,0	0,0	-

11.1.	Подпрограмма 1. «Создание условий для развития информационного общества в Губкинском городском округе»	Всего, в том числе:	13 359,8	100,0	13 068,0	100,0	-2,18
		Бюджет Губкинского городского округа	11 359,8	85,0	11 068,0	84,7	-2,57
		Федеральный бюджет	0,0	0,0	0,0	0,0	-
		Областной бюджет	2 000,0	15,0	2 000,0	15,3	0,00
		Иные источники	0,0	0,0	0,0	0,0	-
12.	Муниципальная программа «Развитие имущественно-земельных отношений в Губкинском городском округе»	Всего, в том числе:	104 962,0	100,0	100 161,1	100,0	-4,57
		Бюджет Губкинского городского округа	97 986,0	93,4	94 090,7	93,9	-3,98
		Федеральный бюджет	3 542,5	3,4	3 542,5	3,5	0,00
		Областной бюджет	2 269,8	2,2	941,8	0,9	-58,51
		Иные источники	1 163,7	1,1	1 586,1	1,6	36,30
12.1.	Подпрограмма 1 «Развитие имущественных отношений в Губкинском городском округе»	Всего, в том числе:	77 800,7	100,0	74 350,0	100,0	-4,44
		Бюджет Губкинского городского округа	74 521,7	95,8	71 071,0	95,6	-4,63
		Федеральный бюджет	2 590,4	3,3	2 590,4	3,5	0,00
		Областной бюджет	688,6	0,9	688,6	0,9	0,00
		Иные источники	0,0	0,0	0,0	0,0	-
12.2.	Подпрограмма 2 «Развитие земельных отношений в Губкинском городском округе»	Всего, в том числе:	3 745,8	100,0	2 260,6	100,0	-39,65
		Бюджет Губкинского городского округа	1 212,5	32,4	1 055,3	46,7	-12,96
		Федеральный бюджет	952,1	25,4	952,1	42,1	0,00
		Областной бюджет	1 581,2	42,2	253,2	11,2	-83,99
		Иные источники	0,0	0,0	0,0	0,0	-

12.3.	Подпрограмма 3 «Обеспечение реализации муниципальной программы»	Всего, в том числе:	23 415,5	100,0	23 550,5	100,0	0,58
		Бюджет Губкинского городского округа	22 251,8	95,0	21 964,4	93,3	-1,29
		Федеральный бюджет	0,0	0,0	0,0	0,0	-
		Областной бюджет	0,0	0,0	0,0	0,0	-
		Иные источники	1 163,7	5,0	1 586,1	6,7	36,30
13.	Муниципальная программа «Устойчивое развитие сельских населенных пунктов Губкинского городского округа» - Программа закрыта 20.04.2019 года	Всего, в том числе:	207 674,6	100,0	100,0	100,0	-99,95
		Бюджет Губкинского городского округа	0,0	0,0	0,0	0,0	-
		Федеральный бюджет	121 060,6	58,3	0,0	0,0	-100,00
		Областной бюджет	60 530,3	29,1	0,0	0,0	-100,00
		Иные источники	26 083,8	12,6	100,0	100,0	-99,62
14.	Муниципальная программа «Формирование современной городской среды на территории Губкинского городского округа на 2018-2024 годы»	Всего, в том числе:	12 650,1	100,0	11 548,4	100,0	-8,71
		Бюджет Губкинского городского округа	7 178,1	56,7	6 076,4	52,6	-15,35
		Федеральный бюджет	4 961,3	39,2	4 961,3	43,0	0,00
		Областной бюджет	206,7	1,6	206,7	1,8	0,00
		Иные источники	304,0	2,4	304,0	2,6	0,00
15.	Всего ресурсное обеспечение по муниципальным программам Губкинского городского округа	Всего, в том числе:	4 933 207,1	100,0	4 441 824,5	100,0	-9,96
		Бюджет Губкинского городского округа	2 109 346,0	42,8	1 918 733,8	43,2	-9,04
		Федеральный бюджет	657 293,5	13,3	506 844,3	11,4	-22,89
		Областной бюджет	1 799 485,2	36,5	1 682 425,8	37,9	-6,51
		Иные источники	367 082,5	7,4	333 820,6	7,5	-9,06