

ГУБКИНСКИЙ ГОРОДСКОЙ ОКРУГ
БЕЛГОРОДСКОЙ ОБЛАСТИ



АДМИНИСТРАЦИЯ ГУБКИНСКОГО ГОРОДСКОГО ОКРУГА

ПОСТАНОВЛЕНИЕ

“28” марта 2016 г.

№ 557-па

г. Губкин

О внесении изменения в постановление администрации Губкинского городского округа от 11.10.2013 г. № 2474-па

В соответствии с Бюджетным кодексом Российской Федерации, Федеральным законом от 06 октября 2003 года № 131-ФЗ «Об общих принципах организации местного самоуправления в Российской Федерации», постановлением администрации Губкинского городского округа от 11 марта 2014 г. № 482-па «О внесении изменения в постановление администрации Губкинского городского округа от 06 июня 2013 года № 1335-па»

ПОСТАНОВЛЯЮ:

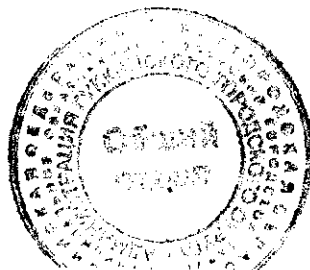
1. Внести изменение в постановление администрации Губкинского городского округа от 11 октября 2013 года № 2474-па «Об утверждении муниципальной программы «Социальная поддержка граждан в Губкинском городском округе» на 2014-2020 годы (в редакции постановлений администрации от 30.04.2014 г. № 908-па, от 22.08.2014 г. № 1901-па, от 14.10.2014 г. № 2291-па, от 27.03.2015 г. № 648-па):

- изложить муниципальную программу, утвержденную вышеуказанным постановлением, в редакции согласно приложению к настоящему постановлению.

2. Опубликовать постановление в средствах массовой информации.

3. Контроль за исполнением постановления возложить на заместителя главы администрации Касьяненко О.В.

Глава администрации



А.А.Кретов

Приложение
к постановлению администрации
Губкинского городского округа
от «28» июня 2016 г. № 557-па

**Муниципальная программа
«Социальная поддержка граждан в Губкинском городском округе»
на 2014-2020 годы**

Ответственный исполнитель: управление социальной политики администрации Губкинского городского округа

Руководитель: начальник управления социальной политики администрации Губкинского городского округа Маклакова Ираида Николаевна

Ответственный за разработку: начальник управления социальной политики администрации Губкинского городского округа Маклакова Ираида Николаевна, тел. 2-13-23, E-mail: socpolitika@yandex.ru

**Паспорт
муниципальной программы
«Социальная поддержка граждан в Губкинском городском округе»
на 2014 – 2020 годы**

№ пп.	Наименование муниципальной программы: «Социальная поддержка граждан в Губкинском городском округе» на 2014 – 2020 годы (далее - Программа)	
1.	Ответственный исполнитель Программы	Управление социальной политики администрации Губкинского городского округа
2.	Соисполнители Программы	Управление социальной политики; администрация Губкинского городского округа
3.	Участники муниципальной программы	Администрация Губкинского городского округа; управление жилищно-коммунального комплекса и систем жизнеобеспечения; управление образования; управление культуры; управление физкультуры, спорта и молодежной политики; комитет по управлению муниципальной собственностью
4.	Подпрограммы Программы	1. Подпрограмма «Социальная поддержка отдельных категорий граждан». 2. Подпрограмма «Социальное обслуживание населения». 3. Подпрограмма «Социальная поддержка семьи и детей». 4. Подпрограмма «Доступная среда для инвалидов и маломобильных групп населения». 5. Подпрограмма «Обеспечение жильем отдельных категорий граждан в Губкинском городском округе». 6. Подпрограмма «Обеспечение реализации муниципальной программы «Социальная поддержка граждан в Губкинском городском округе» на 2014-2020 годы».

5.	Цель Программы	Повышение уровня и качества жизни граждан, проживающих на территории Губкинского городского округа и нуждающихся в социальной защите
6.	Задачи Программы	<p>1. Выполнение переданных полномочий по социальной поддержке населения.</p> <p>2. Обеспечение потребностей граждан старшего поколения, инвалидов, включая детей-инвалидов, семей с детьми в социальном обслуживании.</p> <p>3. Обеспечение социальной и экономической устойчивости семьи, реализация права ребенка жить и воспитываться в семье, сокращение численности детей-сирот и детей, оставшихся без попечения родителей, в том числе воспитывающихся в государственных учреждениях, успешная социализация выпускников интернатных учреждений и предотвращение вторичного социального сиротства, привлечение многодетных семей, семей, воспитывающих детей-инвалидов, к участию в социально-культурных мероприятиях.</p> <p>4. Обеспечение беспрепятственного доступа к приоритетным объектам и услугам в приоритетных сферах жизнедеятельности инвалидов и маломобильных групп населения, повышение роли сектора общественных организаций в предоставлении социально-реабилитационных услуг.</p> <p>5. Улучшение жилищных условий отдельных категорий граждан.</p> <p>6. Обеспечение эффективной деятельности управления социальной политики в соответствии с переданными полномочиями.</p>
7.	Сроки и этапы реализации Программы	2014-2020 годы, этапы реализации Программы не выделяются

8.	<p>Объем бюджетных ассигнований Программы за счет средств бюджета Губкинского городского округа (с расшифровкой плановых объемов бюджетных ассигнований по годам ее реализации), а также прогнозный объем средств, привлекаемых из других источников</p>	<p>Общий объем финансирования Программы в 2014-2020 гг. составляет 4707224,4 тыс. рублей, в том числе:</p> <ul style="list-style-type: none"> в 2014 году – 572741,2 тыс. рублей; в 2015 году – 637076,2 тыс. рублей; в 2016 году – 610225,2 тыс. рублей; в 2017 году – 674076,2 тыс. рублей; в 2018 году – 707479,2 тыс. рублей; в 2019 году – 735914,2 тыс. рублей; в 2020 году – 769712,2 тыс. рублей; <p>- средства федерального бюджета – 1503212,0 тыс. рублей, в том числе:</p> <ul style="list-style-type: none"> в 2014 году – 201149,0 тыс. рублей; в 2015 году – 193958,0 тыс. рублей; в 2016 году – 197480,0 тыс. рублей; в 2017 году – 204196,0 тыс. рублей; в 2018 году – 218229,0 тыс. рублей; в 2019 году – 234889,0 тыс. рублей; в 2020 году – 253311,0 тыс. рублей; <p>- средства областного бюджета – 2860584,4 тыс. рублей, в том числе:</p> <ul style="list-style-type: none"> в 2014 году – 322461,2 тыс. рублей; в 2015 году – 391075,2 тыс. рублей; в 2016 году – 370403,2 тыс. рублей; в 2017 году – 423178,2 тыс. рублей; в 2018 году – 439261,2 тыс. рублей; в 2019 году – 450722,2 тыс. рублей; в 2020 году – 463483,2 тыс. рублей; <p>- средства бюджета городского округа – 287016,0 тыс. рублей, в том числе:</p> <ul style="list-style-type: none"> в 2014 году – 36779,0 тыс. рублей; в 2015 году – 40033,0 тыс. рублей; в 2016 году – 35932,0 тыс. рублей; в 2017 году – 40292,0 тыс. рублей; в 2018 году – 43579,0 тыс. рублей; в 2019 году – 43893,0 тыс. рублей; в 2020 году – 46508,0 тыс. рублей; <p>-внебюджетные средства – 56412,0 тыс. рублей, в том числе:</p> <ul style="list-style-type: none"> в 2014 году – 12352 тыс. рублей; в 2015 году – 12010 тыс. рублей;
----	---	---

		<p>в 2016 году – 6410 тыс. рублей; в 2017 году – 6410тыс. рублей; в 2018 году – 6410тыс. рублей; в 2019 году – 6410 тыс. рублей; в 2020 году – 6410 тыс. рублей.</p> <p>Сумма денежных средств на реализацию Программы может ежегодно уточняться после утверждения бюджета на очередной год.</p>
9.	<p>Показатели конечных результатов реализации Программы</p>	<p>Доля граждан, получающих меры социальной поддержки, в общей численности граждан, обратившихся за получением мер социальной поддержки в соответствии с нормативными правовыми актами Российской Федерации, Белгородской области, Губкинского городского округа, %;</p> <p>количество социальных услуг, оказанных муниципальными бюджетными учреждениями социального обслуживания населения, тыс. единиц;</p> <p>соотношение средней заработной платы социальных работников и средней заработной платы в Белгородской области, %;</p> <p>доля детей-сирот, детей, оставшихся без попечения родителей, в общей численности детей в возрасте 0-17 лет, %;</p> <p>доля детей, оставшихся без попечения родителей, переданных на воспитание в семьи, в общей численности детей, оставшихся без попечения родителей, %;</p> <p>доля многодетных семей, семей, воспитывающих детей-инвалидов, охваченных социально-культурными мероприятиями, в общем количестве семей данных категорий, %;</p> <p>количество зданий и сооружений, объектов инженерной инфраструктуры, оборудованных с учетом потребностей инвалидов, единиц;</p> <p>доля инвалидов, прошедших социально-культурную и социально-средовую</p>

		<p>реабилитацию, в общем количестве инвалидов, %;</p> <p>количество построенного или приобретенного на вторичном рынке жилья, единиц;</p> <p>уровень ежегодного достижения показателей Программы, %.</p>
10.	Конечные результаты реализации Программы	<p>К концу 2020 года планируется достижение следующих результатов:</p> <p>обеспечение доли граждан, получающих меры социальной поддержки, в общей численности граждан, обратившихся за получением мер социальной поддержки в соответствии с нормативными правовыми актами Российской Федерации, Белгородской области, Губкинского городского округа, на уровне 100 процентов ежегодно;</p> <p>увеличение количества социальных услуг, оказанных муниципальными бюджетными учреждениями социального обслуживания населения – до 510,2 тыс. единиц;</p> <p>достижение соотношения средней заработной платы социальных работников и средней заработной платы в Белгородской области – до 100 процентов;</p> <p>снижение доли детей-сирот, детей, оставшихся без попечения родителей, в общей численности детей в возрасте 0-17 лет – до 0,85 процентов;</p> <p>увеличение доли детей, оставшихся без попечения родителей, переданных на воспитание в семьи, в общей численности детей, оставшихся без попечения родителей – до 83 процентов;</p> <p>увеличение доли многодетных семей, семей, воспитывающих детей-инвалидов, охваченных социально-культурными мероприятиями, в общем количестве семей данных категорий – до 61 процента;</p> <p>увеличение количества зданий и сооружений, объектов инженерной</p>

		<p>инфраструктуры, оборудованных с учетом потребностей инвалидов (за 2014-2020 гг.) – до 32 единиц;</p> <p>Увеличение доли инвалидов, прошедших социально-культурную и социально-средовую реабилитацию, в общем количестве инвалидов – до 63 процентов;</p> <p>обеспечение количества построенного или приобретенного на вторичном рынке жилья – 76 единиц;</p> <p>обеспечение ежегодного уровня достижения показателей Программы не менее 95 процентов.</p>
--	--	--

1. Общая характеристика сферы реализации Программы, в том числе формулировка основных проблем в указанной сфере и прогноз ее развития

Стратегией социально-экономического развития Губкинского городского округа на период до 2015 года, принятой Советом депутатов Губкинского городского округа 31 декабря 2008 года (далее – Стратегия), определено, что на территории Губкинского городского округа должны обеспечиваться современные стандарты уровня и качества жизни. Одними из основных задач Стратегии является развитие социальных институтов и социальной защиты на территории городского округа, улучшение демографической ситуации.

В Губкинском городском округе действует достаточно эффективная система социальной поддержки и социального обслуживания населения. Основной стратегической целью социальной защиты населения городского округа является улучшение качества и доступности социальных услуг.

Реформа по разграничению полномочий между федеральным и региональным уровнем государственной власти, а также местным самоуправлением, затронула чрезвычайно много аспектов организации жизнеобеспечения российских граждан в целом и жителей Губкинского городского округа в частности.

В связи с тем, что в перечне установленных федеральным законодательством вопросов местного значения функции социальной поддержки и социального обслуживания населения отсутствуют, то главным институциональным условием, которое было создано реформой в сфере социальной политики на местах, явилась централизация этих функций на региональном уровне. Законом Белгородской области от 10 мая 2006 года №40 «О наделении органов местного самоуправления полномочиями по

организации предоставления и предоставлению мер социальной поддержки отдельным категориям граждан» органы местного самоуправления наделены государственными полномочиями по организации исполнения Федерального законодательства в части социальной защиты населения. Законом Белгородской области «Об организации системы социального обслуживания в Белгородской области» органы местного самоуправления наделены полномочиями по обеспечению права граждан на социальное обслуживание и получение социальных услуг.

Уполномоченным органом для осуществления переданных полномочий определено управление социальной политики администрации Губкинского городского округа (далее - Управление).

Управление является юридическим лицом с момента государственной регистрации, имеет годовую смету доходов и расходов, печать, штамп, бланки со своим наименованием, лицевой счет в территориальных органах Федерального казначейства, может от своего имени приобретать и осуществлять имущественные и неимущественные права, нести обязанности, быть истцом и ответчиком в суде.

Управление создано в целях:

- реализации на территории городского округа единой государственной политики в сфере социальной поддержки и защиты отдельных категорий граждан;
- исполнения комплексных и целевых программ, направленных на социальную поддержку малообеспеченных слоев населения городского округа;
- определения основных направлений развития сферы социальной защиты населения городского округа, разработки форм и методов их реализации;
- осуществление деятельности по опеке и попечительству в отношении несовершеннолетних и совершеннолетних граждан.

Для достижения указанных целей Управление осуществляет следующие основные виды деятельности:

- организует предоставление и предоставляет отдельным категориям граждан в соответствии с законодательством Российской Федерации, Белгородской области, муниципальными правовыми актами органов местного самоуправления Губкинского городского округа меры социальной поддержки, связанные с оплатой жилого помещения и коммунальных услуг, а также с осуществлением компенсационных выплат в связи с расходами по оплате жилых помещений и коммунальных услуг;
- предоставляет ежегодную денежную выплату лицам, определенным Законом Российской Федерации «О донорстве крови и ее компонентов»;
- предоставляет компенсации страховых премий по договору обязательного страхования гражданской ответственности владельцев транспортных средств гражданам, обладающим правом на их получение в

соответствии с Федеральным законом "Об обязательном страховании гражданской ответственности владельцев транспортных средств";

– оказывает иные меры социальной поддержки и защиты другим категориям граждан в соответствии с законодательством Российской Федерации, Белгородской области, муниципальными правовыми актами органов местного самоуправления Губкинского городского округа.

Управление является единым уполномоченным органом по опеке и попечительству в отношении несовершеннолетних, в том числе детей - сирот и детей, оставшихся без попечения родителей, и лиц из числа детей-сирот и детей, оставшихся без попечения родителей, в возрасте от 18 до 23 лет, совершеннолетних лиц, признанных судом недееспособными или ограниченно дееспособными, совершеннолетних дееспособных лиц, которые по состоянию здоровья не могут самостоятельно осуществлять и защищать свои права и исполнять обязанности.

В соответствии с законом Белгородской области «Об организации системы социального обслуживания в Белгородской области» Управление предоставляет социальное обслуживание на дому, срочное социальное обслуживание, стационарное и полустационарное обслуживание в социальных учреждениях.

Важнейшей формой поддержки семей с детьми является выплата различных государственных пособий. Основные виды, размеры, порядок и сроки назначения и выплаты пособий гражданам, имеющим детей, установлены федеральным законодательством.

Управление принимает от граждан документы и направляет в орган исполнительной власти Белгородской области, осуществляющий функции социальной защиты населения, сведения, необходимые для выдачи удостоверений «Ветеран труда», ведет учет ветеранов труда, назначает и выплачивает единовременные денежные выплаты взамен натуральных льгот.

В рамках переданных полномочий принимает от граждан документы и выдает льготные удостоверения инвалидам и ветеранам Великой Отечественной войны, реабилитированным лицам и лицам, признанным пострадавшими от политических репрессий; членам семей погибших и умерших инвалидов и участников ВОВ и ветеранов боевых действий; бывшим несовершеннолетним узникам концентрационных лагерей, гетто и других мест принудительного содержания, созданных фашистами в период второй мировой войны.

Организует работу по назначению пенсии за выслугу лет муниципальным служащим и пособия Почетным гражданам города Губкина и Губкинского района в соответствии с законодательством Российской Федерации, Белгородской области, муниципальными правовыми актами органов местного самоуправления Губкинского городского округа.

В связи с этим работа Управления направлена на обеспечение реализации государственной социальной политики на территории городского

округа в части исполнения федерального и регионального законодательств, на повышение качества и доступности социальных услуг, соблюдение адресности в предоставлении мер социальной поддержки и социальной помощи малоимущим категориям населения.

Материальные и финансовые средства для осуществления государственных полномочий в сфере социальной защиты населения выделяются муниципальному образованию из федерального и областного бюджетов и расходуются в строгом соответствии с принятыми законодательными актами федерального и регионального уровня.

На сегодняшний день Управлением осуществляется около 60 видов социальных выплат. Основные получатели мер социальной поддержки - ветераны войны и труда, инвалиды, жертвы политических репрессий, лица, награжденные нагрудным знаком «Почетный донор России» или «Почетный донор СССР», лица, пострадавшие от радиации, семьи с детьми, семьи погибших военнослужащих, ветераны боевых действий, дети – сироты. Всего в базе данных Управления зарегистрировано около 35 тысяч граждан, имеющих право на социальную поддержку государства, т.е. почти 30% от общего числа жителей городского округа. Общий объем расходов по отрасли в 2015 году составил 468014,7 тысяч рублей.

Учитывая многообразие социальных выплат, объем задач, стоящих перед Управлением по внедрению новых технологий социального обслуживания населения представляется, что наиболее эффективным средством исполнения полномочий будет являться программно-целевой метод управления, предполагающий разработку и реализацию Программы. Использование программно-целевого метода для решения задач социальной защиты населения позволит создать условия для максимально-эффективного управления государственными финансами в соответствии с приоритетами государственной и региональной социальной политики в условиях бюджетных ограничений.

2. Приоритеты муниципальной политики в сфере реализации Программы, цели, задачи и показатели достижения целей и решения задач, описание основных конечных результатов Программы, сроков и этапов реализации Программы

Целью настоящей Программы является повышение уровня и качества жизни граждан, нуждающихся в социальной защите.

Основные задачи Программы:

- выполнение переданных государственных полномочий по социальной поддержке населения;
- обеспечение потребностей граждан старшего поколения, инвалидов, включая детей-инвалидов, семей с детьми в социальном обслуживании;

- обеспечение социальной и экономической устойчивости семьи, реализация права ребенка жить и воспитываться в семье, сокращение численности детей-сирот и детей, оставшихся без попечения родителей, в том числе воспитывающихся в государственных учреждениях, успешная социализация выпускников интернатных учреждений и предотвращение вторичного социального сиротства, привлечение многодетных семей, семей, воспитывающих детей-инвалидов, к участию в социально-культурных мероприятиях;

- обеспечение беспрепятственного доступа к приоритетным объектам и услугам в приоритетных сферах жизнедеятельности инвалидов и маломобильных групп населения, повышение роли сектора общественных организаций в предоставлении социально-реабилитационных услуг;

- улучшение жилищных условий отдельных категорий граждан;

- обеспечение реализации подпрограмм и мероприятий Программы, которая рассчитана на период с 01 января 2014 года по 31 декабря 2020 года и не имеет строгой разбивки на этапы. Все мероприятия Программы реализуются на протяжении всего срока реализации Программы.

В результате реализации Программы к концу 2020 года планируется достижение следующих результатов:

- обеспечение доли граждан, получающих меры социальной поддержки, в общей численности граждан, обратившихся за получением мер социальной поддержки в соответствии с нормативными правовыми актами Российской Федерации, Белгородской области, Губкинского городского округа, на уровне 100 % ежегодно;

- увеличение количества социальных услуг, оказанных муниципальными бюджетными учреждениями социального обслуживания населения – до 510,2 тыс. единиц;

- достижение соотношения средней заработной платы социальных работников и средней заработной платы в Белгородской области – до 100 %;

- снижение доли детей-сирот, детей, оставшихся без попечения родителей, в общей численности детей в возрасте 0-17 лет – до 0,85 %;

- увеличение доли детей, оставшихся без попечения родителей, переданных на воспитание в семьи, в общей численности детей, оставшихся без попечения родителей – до 83 %;

- увеличение доли многодетных семей, семей, воспитывающих детей-инвалидов, охваченных социально-культурными мероприятиями, в общем количестве семей данных категорий – до 61 %;

- увеличение количества зданий и сооружений, инженерной инфраструктуры в общем количестве приоритетных объектов (за 2014-2020 гг.) – до 32 единиц;

– увеличение доли инвалидов, прошедших социально-культурную и социально-средовую реабилитацию, в общем количестве инвалидов – до 63 %;

– обеспечение количества построенного или приобретенного на вторичном рынке жилья - до 76 единиц;

– обеспечение ежегодного уровня достижения целевых показателей Программы не менее - 95 %.

Достижение прогнозируемых значений показателей конечных результатов реализации Программы приведены в таблице.

Показатели конечных результатов реализации Программы

№ пп.	Наименование показателя	Единица измерения	Планируемое значение показателя по годам							
			2014	2015	2016	2017	2018	2019	2020	
1	2	3	4	5	6	7	8	9	10	
1.	Доля граждан, получающих меры социальной поддержки, в общей численности граждан, обратившихся за получением мер социальной поддержки в соответствии с нормативными правовыми актами Российской Федерации и Белгородской области	%	100	100	100	100	100	100	100	100
2.	Количество социальных услуг, оказанных муниципальными бюджетными учреждениями социального обслуживания	тыс. ед.	945,41	945,47	510,00	510,05	510,10	510,15	510,20	

1	2	3	4	5	6	7	8	9	10
	населения								
3.	Соотношение средней заработной платы социальных работников и средней заработной платы в Белгородской области	%	59	68,5	79	100	100	100	100
4.	Доля детей-сирот, детей, оставшихся без попечения родителей, в общей численности детей в возрасте 0-17 лет	%	0,95	0,9	0,87	0,86	0,86	0,86	0,85
5.	Доля детей, оставшихся без попечения родителей, переданных на воспитание в семьи, в общей численности детей, оставшихся без попечения родителей	%	80	81	82	82,5	82,6	82,7	83
6.	Доля многодетных семей, семей, воспитывающих детей-инвалидов, охваченных социально-культурными мероприятиями, в общем количестве	%	50	52	54	56	58	60	61

1	2	3	4	5	6	7	8	9	10
	семей данных категорий								
7.	Количество зданий и сооружений, объектов инженерной инфраструктуры, оборудованных с учетом потребностей инвалидов	ед.	6	3	6	11	2	2	2
8.	Доля инвалидов, прошедших социально-культурную и социально-средовую реабилитацию, в общем количестве инвалидов	%	45	55	59	60	61	62	63
9.	Количество построенного или приобретенного на вторичном рынке жилья	ед.	14	16	8	8	10	10	10
10.	Обеспечение ежегодного уровня достижения показателей Программы	%	95	95	95	95	95	95	95

3. Перечень муниципальных правовых актов, принятие или изменение которых необходимо для реализации Программы

Для реализации Программы изменения и принятия муниципальных правовых актов органов местного самоуправления Губкинского городского округа не требуется.

4. Обоснование выделения подпрограмма

Программа определяет направления деятельности по выполнению переданных государственных полномочий по социальной поддержке

населения городского округа, обеспечению потребностей населения в социальном обслуживании, обеспечению социальной и экономической устойчивости семьи, реализации права ребенка жить и воспитываться в семье, сокращению численности детей-сирот и детей, оставшихся без попечения родителей, в том числе воспитывающихся в государственных учреждениях, предотвращению вторичного социального сиротства, обеспечению беспрепятственного доступа к приоритетным объектам и услугам в приоритетных сферах жизнедеятельности инвалидов и маломобильных групп населения, повышению роли сектора общественных организаций в предоставлении социально-реабилитационных услуг, улучшению жилищных условий отдельных категорий граждан. Программа будет осуществляться путем реализации программных мероприятий, распределенных по подпрограммам.

Подпрограммы выделены исходя из цели, содержания и с учетом специфики механизмов, применяемых для решения определенных задач.

Решение задач, связанных с выполнением полномочий по социальной поддержке граждан, предусмотрено подпрограммой "Социальная поддержка отдельных категорий граждан".

Задачи по обеспечению потребности граждан старшего поколения, инвалидов, включая детей-инвалидов, семей с детьми в социальном обслуживании населения будут осуществляться в рамках подпрограммы «Социальное обслуживание населения».

Решение задач по обеспечению социальной и экономической устойчивости семьи, реализации права ребенка жить и воспитываться в семье, сокращению численности детей-сирот и детей, оставшихся без попечения родителей, в том числе воспитывающихся в государственных учреждениях, предотвращению вторичного социального сиротства, охвату многодетных семей, семей, воспитывающих детей-инвалидов, социально-культурными мероприятиями будет осуществляться в рамках подпрограммы "Социальная поддержка семьи и детей".

Задачи по обеспечению беспрепятственного доступа к объектам и услугам в приоритетных сферах жизнедеятельности инвалидов и маломобильных групп населения, повышению роли сектора общественных организаций в предоставлении социально-реабилитационных услуг будут решаться в рамках подпрограммы «Доступная среда для инвалидов и маломобильных групп населения».

Решение задачи по улучшению жилищных условий отдельных категорий граждан будет осуществляться в рамках подпрограммы «Обеспечение жильем отдельных категорий граждан в Губкинском городском округе».

Задача повышения эффективности управления в сфере социальной защиты населения будет осуществляться в рамках подпрограммы «Обеспечение реализации муниципальной программы «Социальная

поддержка граждан в Губкинском городском округе» на 2014-2020 годы». Система основных мероприятий и показателей приведена в приложении № 1 к Программе.

5. Ресурсное обеспечение Программы

Источниками ресурсного обеспечения Программы являются средства бюджета Губкинского городского округа, субвенции по переданным полномочиям из федерального и областного бюджетов. Для отдельных мероприятий могут привлекаться внебюджетные средства.

Ресурсное обеспечение и прогнозная оценка расходов на реализацию основных мероприятий Программы из различных источников финансирования приведены в приложении № 2 к Программе.

6. Анализ рисков реализации Программы и описание мер управления рисками реализации Программы

На основе анализа мероприятий, предлагаемых для реализации в рамках Программы, существуют определенные риски ее реализации. Мероприятия Программы направлены, прежде всего, на обеспечение реализации социальной политики на территории городского округа в части исполнения федерального и регионального законодательства.

Материальные и финансовые средства для осуществления полномочий в сфере социальной защиты населения выделяются муниципальному образованию из федерального и областного бюджетов.

Финансовые риски связаны с возникновением бюджетного дефицита и недостаточным уровнем бюджетных расходов на курируемые сферы. Возникновение данных рисков может привести к сокращению объемов и прекращению финансирования мероприятий Программы и невыполнению результатов муниципальной программы. Способами ограничения финансовых рисков выступают следующие меры:

- ежегодное уточнение объемов финансовых средств на реализацию мероприятий Программы, в зависимости от достигнутых результатов;
- определение приоритетов для первоочередного финансирования;
- применение методик оценки эффективности бюджетных расходов. Управление рисками будет осуществляться в соответствии с федеральным, региональным и местным законодательством.

**Подпрограмма
«Социальная поддержка отдельных категорий граждан»**

Паспорт подпрограммы

№ пп.	Наименование подпрограммы: «Социальная поддержка отдельных категорий граждан» (далее – подпрограмма 1)	
1.	Соисполнитель Программы, ответственный за подпрограмму 1	Управление социальной политики администрации Губкинского городского округа
2.	Участники подпрограммы 1	Администрация Губкинского городского округа; управление образования
3.	Цель подпрограммы 1	Выполнение переданных полномочий по социальной поддержке населения
4.	Задача подпрограммы 1	Организация своевременного и в полном объеме предоставления мер социальной поддержки и социальных гарантий отдельным категориям граждан
5.	Сроки и этапы реализации подпрограммы 1	2014 - 2020 годы, этапы реализации подпрограммы 1 не выделяются
6.	Объем бюджетных ассигнований подпрограммы 1 за счет средств бюджета Губкинского городского округа (с расшифровкой плановых объемов бюджетных ассигнований по годам ее реализации), а также прогнозный объем средств, привлекаемых из других источников	<p>Общий объем финансирования мероприятий подпрограммы 1 2014-2020 гг. составляет 3433242,0 тыс. рублей (в ценах соответствующих лет), в том числе:</p> <p>в 2014 году – 411444,0 тыс. рублей; в 2015 году – 445777,0 тыс. рублей; в 2016 году – 452219,0 тыс. рублей; в 2017 году – 487728,0 тыс. рублей; в 2018 году – 514812,0 тыс. рублей; в 2019 году – 544472,0 тыс. рублей; в 2020 году – 576790,0 тыс. рублей.</p> <p>Прогнозная оценка бюджетных ассигнований реализации подпрограммы 1 за счет средств областного бюджета составляет 1708344,0 тыс. руб., в том числе по годам:</p> <p>в 2014 году – 188636,0 тыс.рублей; в 2015 году – 219751,0 тыс.рублей; в 2016 году – 227509,0 тыс.рублей;</p>

		<p>в 2017 году – 251521,0 тыс.рублей; в 2018 году – 261710,0 тыс.рублей; в 2019 году – 273673,0 тыс.рублей; в 2020 году – 286434,0 тыс. рублей.</p> <p>Прогнозная оценка бюджетных ассигнований за счет средств федерального бюджета составляет 1484602,0 тыс. руб., в том числе по годам:</p> <p>в 2014 году – 192238,0 тыс.рублей; в 2015 году – 191395,0 тыс.рублей; в 2016 году – 194936,0 тыс.рублей; в 2017 году – 201584,0 тыс.рублей; в 2018 году – 217569,0 тыс.рублей; в 2019 году – 234229,0 тыс.рублей; в 2020 году – 252651,0 тыс. рублей.</p> <p>Прогнозная оценка бюджетных ассигнований за счет бюджета Губкинского городского округа составляет 239406,0 тыс. руб., в том числе по годам:</p> <p>в 2014 году – 30570,0 тыс.рублей; в 2015 году – 34631,0 тыс.рублей; в 2016 году – 29774,0 тыс.рублей; в 2017 году – 34623,0 тыс.рублей; в 2018 году – 35533,0 тыс.рублей; в 2019 году – 36570,0 тыс.рублей; в 2020 году – 37705,0 тыс. рублей.</p> <p>Сумма денежных средств на реализацию подпрограммы 1 может ежегодно уточняться после утверждения бюджета на очередной год.</p>
7.	Показатели конечных результатов реализации подпрограммы 1	<p>Доля граждан, получающих меры социальной поддержки, в общей численности граждан, обратившихся за получением мер социальной поддержки в соответствии с нормативными правовыми актами Российской Федерации, Белгородской области, Губкинского городского округа, %</p>
8.	Конечные результаты реализации подпрограммы 1	<p>Обеспечение доли граждан, получающих меры социальной поддержки, в общей численности граждан, обратившихся за получением мер</p>

		социальной поддержки в соответствии с нормативными правовыми актами Российской Федерации, Белгородской области, Губкинского городского округа, на уровне 100 % ежегодно
--	--	---

1. Характеристика сферы реализации подпрограммы 1, описание основных проблем и прогноз развития

На территории Губкинского городского округа обеспечивается реализация государственной социальной политики в части исполнения федерального и регионального законодательства, направленного на повышение качества и доступности социальных услуг, соблюдение адресности в предоставлении мер социальной поддержки и социальной помощи малоимущим категориям населения.

В соответствии со Стратегией социально-экономического развития Губкинского городского округа политика в области социальной защиты граждан направлена на повышение уровня жизни населения, достижение качественных изменений в уровне материального обеспечения и социального самочувствия населения, снижение бедности и социальной напряженности в обществе, усиление социальной поддержки отдельных категорий населения. Сложившаяся в настоящее время система социальной политики включает в себя предоставление различным категориям граждан социальных выплат, компенсаций, пособий, предусмотренных федеральным, региональным и муниципальным законодательством, различных видов государственной социальной помощи для поддержания уровня жизни малоимущих семей и малоимущих одиноко проживающих граждан с использованием социального контракта.

В связи с этим безусловное исполнение государственных социальных обязательств является одной из задач в сфере социальной политики.

В Губкинском городском округе организовано своевременное и в полном объеме исполнение государственных обязательств в сфере социальной защиты населения, предоставляется около 60 видов выплат различным категориям граждан. В 2015 году численность граждан, являющихся заявителями в системе социальной политики, составила 32 тыс. человек, т.е. почти 30% от общего числа жителей городского округа.

Осуществляются ежемесячные денежные выплаты гражданам льготной категории регионального уровня: ветеранам труда, труженикам тыла, реабилитированным гражданам и лицам, пострадавшим от политических репрессий. Получателями выплат являются около 6200 человек. Ветераны боевых действий и многодетные семьи получают субсидию на оплату услуг связи.

На территории Губкинского городского округа 1507 граждан, награждённых нагрудным знаком «Почетный донор СССР» и «Почетный донор России», получают за счёт средств федерального бюджета ежегодную денежную выплату. Из федерального бюджета осуществляется выплата компенсации страховых премий инвалидам – владельцам транспортных средств.

Согласно Социальному кодексу Белгородской области предоставляются меры социальной защиты гражданам, имеющим особые заслуги перед Российской Федерацией. Инвалидам боевых действий 1 и 2 групп, из числа ветеранов боевых действий в результате ранения, контузии, увечья либо заболевания, полученных в связи с участием в контртеррористических операциях и в боевых действиях; членам семей военнослужащих и сотрудников, погибших при исполнении обязанностей военной службы в контртеррористических операциях и в боевых действиях выплачивается ежемесячное пособие.

Выплачивается социальное пособие на погребение в случаях, если умерший не подлежал обязательному социальному страхованию на случай временной нетрудоспособности и в связи с материнством на день смерти и не являлся пенсионером, а также в случае рождения мертвого ребенка по истечении 196 дней беременности.

С апреля 2012 года установлены меры социальной поддержки и ежемесячная денежная выплата лицам, родившимся в период с 22 июня 1923 года по 3 сентября 1945 года (Дети войны).

В целях предоставления дополнительных мер социальной поддержки на протяжении нескольких лет в Белгородской области действует единый социальный проездной билет, стоимостью 185 рублей. При этом для пенсионеров, не получающих ЕДВ и имеющих доход ниже величины прожиточного минимума, а также сестер милосердия Красного Креста и лиц, сопровождающих инвалидов 1 группы и детей-инвалидов, стоимость билета на территории городского округа снижена до 10%.

В Управлении на 1 января 2016 года зарегистрировано более 2 тысяч малоимущих граждан для получения государственной социальной помощи.

Государственная социальная помощь малоимущим семьям и малоимущим одиноко проживающим гражданам предоставляется в различных видах. В зависимости от ситуации назначаются соответствующие денежные выплаты, компенсации и пособия, в том числе на условиях социального контракта. Социальный контракт – это договор между гражданином и органом социальной защиты населения по месту жительства, по которому орган социальной защиты населения оказывает государственную социальную помощь, а получатели берут на себя обязательства по выполнению определенных действий, направленных на качественные изменения их социального положения. Приоритет при оказании государственной социальной помощи на основе социального

контракта отдается семьям с детьми, которые составили 90% от общего количества заключенных социальных контрактов.

Значительное внимание уделяется семейной и демографической политике. Наряду с существующими мерами социальной поддержки многодетным семьям с января 2013 года осуществляется выплата регионального материнского (семейного) капитала в случае рождения третьего ребенка и ежемесячная денежная выплата семьям при рождении третьего ребенка или последующих детей до достижения ребенком возраста трех лет в размере прожиточного минимума на ребенка. В 2016 году размер регионального материнского капитала составляет 55388 рублей.

Семьям со среднедушевым доходом, размер которого не превышает величину прожиточного минимума, выплачиваются ежемесячные пособия на детей. По состоянию на 1 января 2016 года численность получателей ежемесячного пособия – 2060 человек на 3161 ребенка.

Сложившаяся в Губкинском городском округе система социальной поддержки населения в части оплаты за жилое помещение и коммунальные услуги носит комплексный характер и включает в себя предоставление субсидий и ежемесячных денежных компенсаций отдельным категориям граждан.

Предоставление субсидий на оплату жилого помещения и коммунальных услуг носит адресный характер и предоставляется гражданам, если их расходы на эти цели, рассчитанные исходя из размера регионального стандарта нормативной площади жилого помещения и регионального стандарта стоимости жилищно-коммунальных услуг, превышают величину, соответствующую максимально допустимой доле расходов граждан на оплату жилого помещения и коммунальных услуг в совокупном доходе семьи, установленную в размере:

- 10 процентов для семей или одиноко проживающих граждан со среднедушевым доходом меньше или равном величине прожиточного минимума;
- 22 процента для семей или одиноко проживающих граждан со среднедушевым доходом выше прожиточного минимума.

На выплату гражданам субсидий за 12 месяцев 2015 года из средств областного бюджета было израсходовано 6,6 млн. руб. На 1 января 2016 года 753 семьи воспользовались указанными субсидиями, что составило 1,6% от общего числа семей, проживающих в городском округе. В среднем по Губкинскому городскому округу размер субсидии составил 722 рубля на 1 семью.

Совершенствование исполнения государственных социальных обязательств в сфере социальной защиты населения, повышение доступности качественных государственных услуг широкому кругу получателей невозможны без внедрения новых технологий, инновационных подходов, перехода на предоставление государственных услуг в электронной форме.

С 1 июля 2012 года предоставление гражданам субсидий на оплату жилого помещения и коммунальных услуг стало возможным с использованием Единого портала государственных и муниципальных услуг, электронного документооборота и межведомственного взаимодействия для получения необходимой информации. Ранее накопленный опыт приема документов на получение субсидии по принципу «Одно окно» позволил своевременно и на высоком профессиональном уровне перейти на предоставление субсидий в электронной форме.

Другая мера социальной поддержки по оплате жилищно-коммунальных услуг - это выплата ежемесячной денежной компенсации отдельным льготным категориям граждан Губкинского городского округа.

Получателями ежемесячной денежной компенсации по состоянию на 1 января 2016 года являются около 22 тыс. человек. На эти цели из средств федерального и областного бюджетов израсходовано 145 млн. рублей.

Полномочия по предоставлению мер социальной поддержки в виде выплаты субсидий и компенсаций на оплату жилищно-коммунальных услуг отдельным категориям граждан в соответствии с законодательством Белгородской области переданы Управлению.

Совершенствование государственных социальных обязательств в сфере социальной защиты населения будет направлено на усиление адресности мер социальной поддержки, государственной социальной помощи и государственных социальных гарантий, предоставляемых с учетом доходов граждан, и на принятие оперативных мер социальной поддержки и государственной социальной помощи, связанных с изменением социально-экономических условий, в первую очередь, гражданам пожилого возраста, семьям с детьми, инвалидам.

Реализация мероприятий подпрограммы 1 позволит обеспечить своевременно и в полном объеме гарантированные государством меры социальной поддержки и социальные выплаты отдельным категориям граждан, имеющим на них право в соответствии с федеральным, областным и муниципальным законодательством.

2. Цель задачи, сроки и этапы реализации подпрограммы 1

Целью подпрограммы 1 является выполнение переданных полномочий по социальной поддержке населения.

Задача подпрограммы 1 включает в себя организацию своевременного и в полном объеме предоставления мер социальной поддержки и социальных гарантий отдельным категориям граждан.

Для ее реализации необходимо усиление адресности государственных социальных обязательств с учетом доходов граждан, внедрение современных информационных технологий при исполнении государственных социальных обязательств в сфере социальной политики.

Достижению цели и задачи подпрограммы 1 будет способствовать следующий показатель:

- обеспечение доли граждан, получающих меры социальной поддержки, в общей численности граждан, обратившихся за получением мер социальной поддержки в соответствии с нормативными правовыми актами Российской Федерации, Белгородской области, Губкинского городского округа, на уровне 100% ежегодно.

Решение поставленных задач будет осуществляться в ходе реализации подпрограммы 1 в 2014 - 2020 гг.

Совершенствование социальных обязательств в сфере социальной защиты населения будет направлено на усиление адресности мер социальной поддержки, социальной помощи и социальных гарантий, предоставляемых с учетом доходов граждан, и на принятие оперативных мер социальной поддержки и государственной социальной помощи, связанных с изменением социально-экономических условий, граждан пожилого возраста, инвалидов.

3. Обоснование выделения системы мероприятий и краткое описание основных мероприятий подпрограммы 1

Подпрограмма 1 предусматривает комплекс мероприятий, направленных на организацию своевременного и в полном объеме предоставления мер социальной поддержки и государственных социальных гарантий отдельным категориям граждан. Большинство из них - получатели ежемесячных мер социальной поддержки по категориальному принципу в соответствии с федеральным и областным законодательством. Основные получатели мер социальной поддержки - ветераны войны и труда, инвалиды, жертвы политических репрессий, лица, награжденные нагрудным знаком «Почетный донор России» или «Почетный донор СССР», ветераны боевых действий.

В соответствии с действующим законодательством полномочия по осуществлению ряда социальных выплат переданы органам местного самоуправления. Реализация данных полномочий осуществляется за счет субвенций из областного бюджета.

Кроме того, в рамках выполнения подпрограммы 1 предусмотрено выделение денежных средств из бюджета городского округа, в том числе:

– на организацию вручения персональных поздравлений Президента Российской Федерации ветеранам Великой Отечественной войны в связи с традиционно считающимися юбилейными днями рождения, начиная с 90-летия. Вручение персональных поздравлений осуществляется в рамках реализации указания Президента РФ от 31.05.2012 г. № Пр-1438;

– на реализацию единого социального проездного билета за 10 процентов стоимости льготным категориям граждан, предусмотренным постановлением Главы администрации Губкинского городского округа от 19.06.2009 г. № 969

«Об организации проезда граждан льготных категорий и пенсионеров на территории Губкинского городского округа»;

- на организацию мероприятий, посвященных памятным датам.

4. Прогноз конечных результатов подпрограммы 1

Целевые показатели могут быть скорректированы при изменении внешних факторов социально-экономического развития. В результате реализации подпрограммы 1 планируется достижение следующего результата - доля граждан, получающих меры социальной поддержки, в общей численности граждан, обратившихся за получением мер социальной поддержки в соответствии с нормативными правовыми актами Российской Федерации и Белгородской области, будет составлять 100 %.

Достижение прогнозируемых значений показателей конечных результатов реализации подпрограммы 1 приведены в таблице.

Показатели конечных результатов реализации подпрограммы 1

№ пп.	Наименование показателя	Единица измерения	Планируемое значение показателя по годам						
			2014	2015	2016	2017	2018	2019	2020
1.	Доля граждан, получающих меры социальной поддержки, в общей численности граждан, обратившихся за получением мер социальной поддержки в соответствии с нормативными правовыми актами Российской Федерации и Белгородской области	%	100	100	100	100	100	100	100

5. Ресурсное обеспечение подпрограммы 1

Источниками ресурсного обеспечения подпрограммы 1 являются средства бюджета Губкинского городского округа, субвенции по переданным полномочиям из областного и федерального бюджетов.

Ресурсное обеспечение реализации подпрограммы приведено в приложениях № 2, 3 к Программе

**Подпрограмма
«Социальное обслуживание населения»**

Паспорт подпрограммы

№ пп.	Наименование подпрограммы: «Социальное обслуживание населения» (далее – подпрограмма 2)	
1.	Соисполнитель Программы, ответственный за подпрограмму 2	Управление социальной политики администрации Губкинского городского округа
2.	Участники подпрограммы 2	Отсутствуют
3.	Цель подпрограммы 2	Обеспечение потребностей граждан старшего поколения, инвалидов, включая детей-инвалидов, семей с детьми, в социальном обслуживании
4.	Задача подпрограммы 2	Повышение эффективности деятельности учреждений социального обслуживания на основе соблюдения стандартов и нормативов социальных услуг
5.	Сроки и этапы реализации подпрограммы 2	2014-2020 годы, этапы реализации подпрограммы 2 не выделяются
6.	Объем бюджетных ассигнований подпрограммы 2 за счет средств бюджета Губкинского городского округа (с расшифровкой плановых объемов бюджетных ассигнований по годам ее реализации), а также прогнозный объем средств, привлекаемых из других источников	<p>Общий объем финансирования подпрограммы 2 составляет – 653123,0 тыс. руб., в том числе по годам:</p> <p>2014 год – 91388,0 тыс. рублей; 2015год – 102774,0 тыс. рублей; 2016 год – 79315,0 тыс. рублей; 2017 год – 95563,0 тыс. рублей; 2018 год – 95029,0 тыс. рублей; 2019 год – 94527,0 тыс. рублей; 2020 год – 94527,0 тыс. рублей.</p> <p>Прогнозная оценка бюджетных ассигнований реализации подпрограммы за счет средств областного бюджета составляет - 596711,0 тыс. руб., в том числе по годам:</p> <p>2014 год – 79036,0 тыс. рублей;</p>

		<p>2015 год – 90764,0 тыс. рублей; 2016 год – 72905,0 тыс. рублей; 2017 год – 89153,0 тыс. рублей; 2018 год – 88619,0 тыс. рублей; 2019 год – 88117,0 тыс. рублей; 2020 год – 88117,0 тыс. рублей.</p> <p>Прогнозная оценка внебюджетных источников составляет - 56412,0 тыс. руб., в том числе по годам: 2014 год – 12352,0 тыс. рублей; 2015 год – 12010,0 тыс. рублей; 2016 год – 6410,0 тыс. рублей; 2017 год – 6410,0 тыс. рублей; 2018 год – 6410,0 тыс. рублей; 2019 год – 6410,0 тыс. рублей; 2020 год – 6410,0 тыс. рублей.</p> <p>Сумма денежных средств на реализацию подпрограммы 2 может ежегодно уточняться после утверждения бюджета на очередной год.</p>
7.	Показатели конечных результатов реализации подпрограммы 2	<p>Количество социальных услуг, оказанных муниципальными бюджетными учреждениями социального обслуживания населения, тыс. ед.;</p> <p>соотношение средней заработной платы социальных работников и средней заработной платы в Белгородской области, %.</p>
8.	Конечные результаты подпрограммы 2	<p>К концу 2020 года планируется достижение следующих целевых показателей:</p> <p>увеличение количества социальных услуг, оказанных муниципальными бюджетными учреждениями социального обслуживания населения - до 510,2 тыс. единиц;</p> <p>достижение соотношения средней заработной платы социальных работников и средней заработной платы в Белгородской области - до 100%.</p>

1. Характеристика сферы реализации подпрограммы 2, описание основных проблем и прогноз развития

Законом Белгородской области от 10 мая 2006 года «Об организации системы социального обслуживания в Белгородской области» органы местного самоуправления области наделены полномочиями по обеспечению права граждан на социальное обслуживание и получение социальных услуг.

К настоящему времени на территории городского округа создана действенная система учреждений социального обслуживания населения.

В Комплексном центре социального обслуживания населения согласно закону предоставляются социальные услуги в следующих формах:

1) социальное обслуживание на дому - предоставление на дому социально-бытовых, социально-медицинских услуг и иной помощи одиноким гражданам и гражданам, частично утратившим способность к самообслуживанию в связи с преклонным возрастом, болезнью, инвалидностью, нуждающимся в постоянном или временном нестационарном социальном обслуживании;

2) полустационарное социальное обслуживание - предоставление в отделении дневного пребывания социально-бытового, социально-медицинского, культурно-досугового и иного обслуживания сохранившим способность к самообслуживанию и активному передвижению гражданам преклонного возраста и инвалидам;

3) срочное социальное обслуживание - предоставление социального обслуживания разового характера, которое заключается в разовом обеспечении остро нуждающихся граждан продуктами наборами, одеждой, обувью и другими предметами первой необходимости, а также в оказании материальной помощи, организации юридической поддержки, предоставлении услуг социального такси, социального проката, услуг мобильной бригады.

Надомное социальное обслуживание граждан осуществляют 5 отделений социального обслуживания на дому, заняты в этих отделениях 90 социальных работников, услугами охвачены 840 пенсионеров. В условиях социально-реабилитационного отделения дневного пребывания ежегодно проходят оздоровление более 360 граждан пожилого возраста и инвалидов. Службой срочной социальной помощи ежегодно оказывается свыше 10 тысяч услуг.

Профилактикой социального сиротства и безнадзорности детей в соответствии с переданными полномочиями занимается социально-реабилитационный центр для несовершеннолетних с социальным приютом на 25 койко-мест. Центр ориентирован на решение задач комплексной медико-психолого-педагогической реабилитации ребенка, попавшего в трудную жизненную ситуацию, которая подразумевает в первую очередь

формирование условий для его дальнейшего безопасного проживания и полноценного развития.

Социальные услуги в учреждениях предоставляются в соответствии с национальными стандартами ГОСТ Р 52143-2003 Основные виды социальных услуг, ГОСТ Р 52884-2007 Порядок и условия предоставления услуг гражданам пожилого возраста и инвалидам, ГОСТ Р 54343-2011 Порядок и условия предоставления услуг детям и на основании регионального стандарта социального обслуживания населения в Белгородской области.

В целях обеспечения доступности информации об услугах и во исполнение Федерального Закона от 27 июля 2010 года № 210-ФЗ «Об организации предоставления государственных и муниципальных услуг» специалистами Управления разработаны и утверждены административные регламенты предоставления государственных и муниципальных услуг по социальному обслуживанию на дому граждан пожилого возраста и инвалидов, по предоставлению материальной помощи малоимущим гражданам, а также гражданам, оказавшимся в тяжелой жизненной ситуации.

С 1 января 2012 года в соответствии с Федеральным законом № 83-ФЗ «О внесении изменений в отдельные законодательные акты Российской Федерации в связи с совершенствованием правового положения государственных (муниципальных) учреждений» все учреждения социального обслуживания осуществляют свою деятельность в статусе муниципальных бюджетных учреждений.

Особую роль в этой связи играет муниципальное задание, устанавливающее параметры качества и объема оказания учреждениями социальных услуг. Мотивирующими факторами, обеспечивающими качество и доступность услуг, которые предоставляются учреждениями социального обслуживания населения городского округа, стали большая экономическая самостоятельность при выполнении доведенного муниципального задания на выполнение услуг по социальному стационарному и нестационарному обслуживанию граждан пожилого возраста и инвалидов, социальному обслуживанию на дому, предоставлению временного или постоянного проживания, социальной защите и социальному обслуживанию детей сирот, безнадзорных и беспризорных детей, детей, оставшихся без попечения родителей.

В общей сложности на выполнение муниципального задания в 2015 году было израсходовано 100290,92 тыс. рублей за счет субвенций из областного бюджета, на очередной год предусмотрены ассигнования в объеме 72905,0 тыс. рублей. В перечне расходов, подлежащих финансированию в первоочередном порядке: заработная плата и начисления на неё, приобретение продуктов питания и медикаментов, оплата коммунальных услуг и налогов. В связи с этим планирование мероприятий по развитию и укреплению материально-технической базы учреждений

следует рассматривать за счет привлечения и эффективного использования средств из внебюджетных источников, за счет грантовой и проектной деятельности.

Немаловажное значение для достижения высоких показателей качества услуг имеет и система контроля за деятельностью подразделений и сотрудников учреждений социального обслуживания по удовлетворению потребностей населения городского округа в социальных услугах. При этом необходимо учитывать, что результативность решения проблемы клиента во многом зависит и от самого специалиста, его профессионализма, умений, опыта, личностных особенностей и качеств. Поэтому адекватный профессиональным задачам подбор кадров и разумная кадровая политика каждого стационарного социального учреждения и Управления в целом еще один фактор улучшения качества и повышения эффективности работы по предоставлению социальных услуг населению. Особое внимание в работе учреждений направлено на повышение квалификации сотрудников. Организация технической учебы специалистов учреждений, создание на базе Управления методического объединения с целью распространения положительного опыта работы сотрудников, участие в конкурсах профессионального мастерства социальных работников и педагогов, участие в геронтологических чтениях, организуемых областным управлением социальной защиты населения совместно с научным сообществом Белгородской области и дают определенную возможность повысить квалификацию специалистов.

Одной из составляющих контроля является независимая система оценки качества работы организаций, оказывающих социальные услуги, где во главу угла поставлена задача информационной обеспеченности социального обслуживания населения в городском округе можно получить на сайте управления социальной политики в сети Интернет – socpolitika@yandex.ru в разделе «Учреждения системы».

В связи с совершенствованием правового регулирования сферы социального обслуживания, укреплением материально-технической базы учреждений социального обслуживания, развитием рынка социальных услуг, заработная плата социальных работников к 2016 году увеличилась до 17634,4 рублей. К 2018 году запланировано повышение средней заработной платы социальных работников до 100% от средней заработной платы в Белгородской области. Задача Управления - совместно с трудовыми коллективами учреждений социального обслуживания населения приложить все усилия к тому, чтобы в 2016 году повысить заработную плату социальным работникам до 79% средней заработной платы в Белгородской области.

Использование программно-целевого метода для решения вышеперечисленных мероприятий по совершенствованию социальной

защиты населения позволит создать условия для максимально-эффективного управления государственными финансами в соответствии с приоритетами государственной и региональной социальной политики в условиях бюджетных ограничений.

2. Цель, задачи, сроки и этапы реализации подпрограммы 2

Целью подпрограммы 2 является обеспечение потребностей граждан старшего поколения, инвалидов, включая детей-инвалидов, семей с детьми в социальном обслуживании. Задачей подпрограммы 2 является повышение эффективности деятельности учреждений социального обслуживания на основе соблюдения стандартов и нормативов социальных услуг.

Решение поставленных задач будет осуществляться в 2014 - 2020 гг., этапы реализации подпрограммы 2 не выделяются.

3. Обоснование выделения системы мероприятий и краткое описание основных мероприятий подпрограммы 2

Подпрограмма 2 предусматривает мероприятия по обеспечению деятельности (оказание услуг) подведомственных учреждений, в т.ч. на предоставление муниципальным, бюджетным учреждениям субсидий. Мероприятия по реализации подпрограммы приведены в приложении № 1 к Программе.

4. Прогноз конечных результатов подпрограммы 2

Целевые показатели могут быть скорректированы при изменении внешних факторов социально-экономического развития.

В результате реализации подпрограммы планируется достижение следующих результатов:

-увеличение количества социальных услуг, оказанных муниципальными бюджетными учреждениями социального обслуживания населения, - до 510,2 тыс. единиц;

-достижение соотношения средней заработной платы социальных работников и средней заработной платы в Белгородской области - до 100%.

Достижение прогнозируемых значений показателей конечных результатов реализации подпрограммы 2 приведены в таблице.

Показатели конечных результатов реализации подпрограммы 2

№ пп.	Наименование показателя	Единица измерения	Планируемое значение показателя по годам						
			2014	2015	2016	2017	2018	2019	2020
1.	Количество социальных услуг, оказанных муниципальными бюджетными учреждениями социального обслуживания населения	тыс. ед.	945,41	945,47	510,00	510,05	510,10	510,15	510,20
2.	Соотношение средней заработной платы социальных работников и средней заработной платы в Белгородской области	%	59	68,5	79	100	100	100	100

5. Ресурсное обеспечение подпрограммы 2

Источниками ресурсного обеспечения подпрограммы 2 являются средства субвенции по переданным полномочиям из областного бюджета.

Ресурсное обеспечение реализации подпрограммы приведено в приложениях № 2, 3 к Программе.

**Подпрограмма
«Социальная поддержка семьи и детей»**

Паспорт подпрограммы

№ пп.	Наименование подпрограммы: «Социальная поддержка семьи и детей» (далее – подпрограмма 3)	
1.	Соисполнитель Программы, ответственный за подпрограмму 3	Управление социальной политики администрации Губкинского городского округа
2.	Участники подпрограммы 3	Управление образования
3.	Цели подпрограммы 3	Обеспечение социальной и экономической устойчивости семьи, реализация права ребенка жить и воспитываться в семье, сокращение численности детей-сирот и детей, оставшихся без попечения родителей, в том числе воспитывающихся в государственных учреждениях, успешная социализация выпускников интернатных учреждений и предотвращение вторичного социального сиротства, участие многодетных семей, семей, воспитывающих детей-инвалидов, в социально-культурных мероприятиях
4.	Задачи подпрограммы 3	<p>1. Организация своевременного и в полном объеме предоставления мер социальной поддержки и государственных социальных гарантий семьям, воспитывающим детей-сирот и детей, оставшихся без попечения родителей.</p> <p>2. Обеспечение выплаты компенсации части родительской платы за присмотр и уход за детьми в образовательных организациях, реализующих основную общеобразовательную программу дошкольного образования.</p> <p>3. Организация и проведение социально-культурных мероприятий для многодетных семей и семей, воспитывающих детей-инвалидов.</p>

5.	Сроки и этапы реализации подпрограммы 3	2014 – 2020 годы, этапы реализации подпрограммы 3 не выделяются
6.	Объем бюджетных ассигнований подпрограммы 3 за счет средств бюджета Губкинского городского округа (с расшифровкой плановых объемов бюджетных ассигнований по годам ее реализации), а также прогнозный объем средств, привлекаемых из других источников	<p>Общий объем финансирования мероприятий подпрограммы 3 в 2014 - 2020 гг. составляет 366988,0 тыс. рублей, в том числе:</p> <p>в 2014 году – 35986,0 тыс. рублей; в 2015 году – 45160,0 тыс. рублей; в 2016 году – 44288,0 тыс. рублей; в 2017 году – 60155,0 тыс. рублей; в 2018 году – 60553,0 тыс. рублей; в 2019 году – 60263,0 тыс. рублей; в 2020 году – 60583,0 тыс. рублей;</p> <p>– средства областного бюджета – 359668,0 тыс. рублей, в том числе:</p> <p>в 2014 году – 35005,0 тыс. рублей; в 2015 году – 44352,0 тыс. рублей; в 2016 году – 43239,0 тыс. рублей; в 2017 году – 59268,0 тыс. рублей; в 2018 году – 59268,0 тыс. рублей; в 2019 году – 59268,0 тыс. рублей; в 2020 году – 59268,0 тыс. рублей;</p> <p>– средства федерального бюджета - 4193,0 тыс. руб., в том числе:</p> <p>в 2014 году – 494,0 тыс. рублей; в 2015 году – 563,0 тыс. рублей; в 2016 году – 544,0 тыс. рублей; в 2017 году – 612,0 тыс. рублей; в 2018 году – 660,0 тыс. рублей; в 2019 году – 660,0 тыс. рублей; в 2020 году – 660,0 тыс. рублей;</p> <p>- средства бюджета городского округа – 3127,0 тыс. рублей, в том числе:</p> <p>в 2014 году – 487,0 тыс. рублей; в 2015 году – 245,0 тыс. рублей; в 2016 году – 505,0 тыс. рублей; в 2017 году – 275,0 тыс. рублей; в 2018 году – 625,0 тыс. рублей; в 2019 году – 335,0 тыс. рублей; в 2020 году – 655,0 тыс. рублей.</p> <p>Сумма денежных средств на реализацию подпрограммы 3 может</p>

		ежегодно уточняться после утверждения бюджета на очередной год.
7.	Показатели конечных результатов реализации подпрограммы 3	<p>Доля детей-сирот, детей, оставшихся без попечения родителей, в общей численности детей в возрасте 0-17 лет, %;</p> <p>доля детей, оставшихся без попечения родителей, переданных на воспитание в семьи, в общей численности детей, оставшихся без попечения родителей, %;</p> <p>доля многодетных семей, семей, воспитывающих детей-инвалидов, охваченных социально-культурными мероприятиями, в общем количестве семей данных категорий, %</p>
8.	Конечные результаты реализации подпрограммы 3	<p>К концу 2020 года планируется достижение следующих целевых показателей:</p> <p>снижение доли детей-сирот, детей, оставшихся без попечения родителей, в общей численности детей в возрасте 0-17 лет – до 0,85 %;</p> <p>увеличение доли детей, оставшихся без попечения родителей, переданных на воспитание в семьи, в общей численности детей, оставшихся без попечения родителей, – до 83%;</p> <p>увеличение доли многодетных семей, семей, воспитывающих детей-инвалидов, охваченных социально-культурными мероприятиями, в общем количестве семей данных категорий - до 61%</p>

1. Характеристика сферы реализации подпрограммы 3, описание основных проблем и прогноз развития

Одним из приоритетных направлений социальной политики администрации Губкинского городского округа является исполнение государственных социальных обязательств в отношении детей-сирот и детей, оставшихся без попечения родителей, лиц из их числа, решение проблемы социального сиротства, развитие семейных форм устройства.

Социальная поддержка семьи и детей представляет собой самостоятельное направление государственной семейной политики, реализуемой посредством комплекса специальных правовых, экономических,

организационных и иных мер. В городском округе созданы положительные тенденции сохранения права ребенка на проживание в биологической семье. В 2015 году выявлено 14 детей, которые остались без попечения родителей (в 2014 году таких детей было 15). Для своевременного выявления семей, находящихся в трудной жизненной ситуации, в том числе и на ранних стадиях семейного неблагополучия, Управлением осуществляется многоуровневая система работы по взаимодействию с различными субъектами профилактики: учреждениями образования и здравоохранения, подразделениями по делам несовершеннолетних и защите их прав, социально-реабилитационным центром, а также территориальными администрациями.

Доля детей-сирот и детей, оставшихся без попечения родителей, от общей численности детского населения на 1 января 2016 года составила 0,78%, что значительно лучше планируемого результата. Динамика уменьшения количества детей-сирот и детей, оставшихся без попечения родителей, является одним из показателей оценки деятельности органов исполнительной власти. Существующая законодательная база, материальная поддержка замещающих семей, а также проводимая работа, направленная на развитие семейных форм устройства, способствуют ежегодному увеличению количества детей-сирот и детей, оставшихся без попечения родителей, передаваемых в замещающие семьи. По итогам 2015 года 81% детей-сирот, детей, оставшихся без попечения родителей, от общего количества выявленных на территории Губкинского городского округа проживают и воспитываются в семьях.

Правительством Белгородской области оказывается социальная поддержка гражданам, принявшим на воспитание детей-сирот, детей, оставшихся без попечения родителей. С 2015 г. размер пособия выплачиваемого на каждого усыновленного ребенка увеличен и составляет 8440 рублей в месяц.

На каждого ребенка, переданного под опеку (попечительство) на воспитание в замещающую семью, ежемесячно выплачивается денежное пособие, размер которого составляет прожиточный минимум, установленный в Белгородской области для детей. По состоянию на 31 декабря 2015 года размер выплат составил 7584 рубля, которые производились на содержание 83 детей. За 2015 года на содержание детей данной категории было выплачено 7794,170 тыс. рублей. С 1997 года в Белгородской области большое внимание уделяется развитию института приемной семьи. На территории Губкинского городского округа возмездной форме передачи детей под опеку и попечительство, то есть на создание приемных семей, обращено повышенное внимание. В настоящее время на территории городского округа создано 19 приемных семей, в которых воспитываются 24 ребенка-сироты и детей, оставшихся без попечения родителей.

Всем приемным семьям оказывается социальная поддержка:

- выплачивается ежемесячное денежное вознаграждение;
- родителям, проживающим в сельской местности, производится доплата в размере 25% от ежемесячного денежного вознаграждения;
- родителям, принявшим второго и последующих детей, производится ежемесячная доплата к денежному вознаграждению в размере 20% на каждого ребенка;
- предоставляется субсидия в размере 50% при оплате за пользование коммунальными услугами. В 2015 году сумма средств, направленных на выплату вознаграждения приемным родителям и оплату коммунальных услуг, составила 1401,399 тыс. рублей. Работа по привлечению граждан к созданию приемных семей проводится через средства массовой информации, сайт Управления. С 1 июля 2015 года реализуется социальный проект «Развитие института замещающих семей на территории Губкинского городского округа «Время аиста». В ходе реализации проекта был проведен ряд мероприятий, направленных на информирование жителей города и сельских территорий о существующих проблемах детей-сирот и детей, оставшихся без попечения родителей, возможных формах их устройства, правилах приема детей на воспитание, оказание квалифицированной консультативной помощи гражданам и семьям, желающим принять в семью ребенка.

Постановлением администрации Губкинского городского округа от 30.04.2013 г. № 978-па «О создании Службы подготовки граждан, желающих принять на воспитание в свою семью ребенка, оставшегося без попечения родителей, и сопровождения замещающих семей» была создана Служба подготовки замещающих родителей.

Основными задачами Службы подготовки граждан являются:

- содействие формированию ответственного родительства в отношении детей-сирот и детей, оставшихся без попечения родителей;
- обеспечение психолого-медико-социальной подготовки граждан к принятию ребенка в семью;
- оказание помощи при проведении оценки ресурсности семейной системы перед принятием ребенка в семью;
- содействие в определении формы семейного устройства ребенка в соответствии с оценкой семейной ситуации, исключение риска возврата ребенка;
- содействие созданию благоприятных психологических условий для вхождения ребенка в семью.

В 2015 году в Службу подготовки замещающих родителей обратился 21 гражданин, выразивший желание принять ребенка в свою семью, обучение прошли 11 из них, 4 приняли на воспитание в свои семьи детей-сирот и детей, оставшихся без попечения родителей. Одним из приоритетных направлений деятельности Управления является оказание комплексной

консультационной помощи замещающим семьям и кандидатам в усыновители, опекуны и попечители.

С целью профилактики «вторичного» сиротства особое внимание уделяется подготовке выпускников детских домов к самостоятельной жизни и пост интернатному сопровождению. Пост интернатное сопровождение направлено на социализацию выпускников учреждений среднего профессионального образования. Государственное регулирование деятельности по опеке и попечительству обеспечивает исполнение государственных социальных обязательств по удовлетворению потребности граждан из числа детей-сирот и детей, оставшихся без попечения родителей, в жилье, как основном средстве жизнеобеспечения.

С 1 января 2011 года на территории области реализуется постановление Правительства области от 30 августа 2010 года № 238-пп «О закреплении жилых помещений за детьми-сиротами и детьми, оставшимися без попечения родителей», которое предусматривает субвенции на содержание и ремонт жилых помещений.

В соответствии с указанным постановлением детям-сиротам и детям, оставшимся без попечения родителей, имеющим закрепленные жилые помещения, ежемесячно выплачивается 500 рублей на оплату коммунальных услуг и содержание жилья. На эти цели из областного бюджета в 2015 году израсходовано 182,5 тыс. рублей. Однако наряду с этим на территории Губкинского городского округа существует ряд вопросов, решение которых требует внедрения новых систем и форм работы. Социальная ситуация характеризуется большим количеством семей, находящихся в трудной жизненной ситуации, в которых воспитываются несовершеннолетние дети. И, как следствие, социальное сиротство. К концу 2015 года на учете в отделе по охране прав детей, опеке и попечительству состояли 133 таких семьи, в которых проживало 250 детей.

Увеличивают количество неблагополучных семей и выпускники интернатных учреждений, которые испытывают трудности в создании своей семьи, так как не имеют положительного опыта семейной жизни. Выход в самостоятельную жизнь у выпускников данных учреждений раньше, чем у ребенка из семьи, сопровождается резким переходом от регламентированной, защищенной жизни в жизнь, где молодой человек остается один и должен обеспечивать себя, выстраивать отношения с новыми людьми. Таким образом, назрела необходимость создания системы сопровождения выпускников учреждений, для детей-сирот и детей, оставшихся без попечения родителей. Требуется создание условий для профессиональной подготовки и сопровождения замещающих семей.

Реализация мероприятий подпрограммы 3 позволит сократить численность детей-сирот и детей, оставшихся без попечения родителей, расширить институт замещающих семей, будет способствовать успешной социализации выпускников интернатных учреждений и предотвращению

вторичного социального сиротства, своевременно и в полном объеме обеспечить гарантированные государством меры социальной поддержки и социальные выплаты семьям, воспитывающим детей-сирот и детей, оставшихся без попечения родителей.

2. Цель, задачи, сроки и этапы реализации подпрограммы 3

Целью подпрограммы 3 является обеспечение социальной и экономической устойчивости семьи, реализация права ребенка жить и воспитываться в семье, сокращение численности детей-сирот и детей, оставшихся без попечения родителей, в том числе воспитывающихся в государственных учреждениях, успешная социализация выпускников интернатных учреждений и предотвращение вторичного социального сиротства. В рамках подпрограммы 3 предусматривается решение следующих задач:

- организация своевременного и в полном объеме предоставления мер социальной поддержки и государственных социальных гарантий семьям, воспитывающим детей-сирот и детей, оставшихся без попечения родителей;

- обеспечение выплаты компенсации части родительской платы за присмотр и уход за детьми в образовательных организациях, реализующих основную общеобразовательную программу дошкольного образования;

- организация и проведение социально-культурных мероприятий для многодетных семей и семей, воспитывающих детей-инвалидов.

Решение поставленных задач будет осуществляться в ходе реализации подпрограммы 3 в 2014 - 2020 гг.

3. Обоснование выделения системы мероприятий и краткое описание основных мероприятий подпрограммы 3

Подпрограмма 3 предусматривает комплекс мероприятий, направленных на снижение социального сиротства посредством передачи детей, оставшихся без попечения родителей, на различные формы семейного устройства, на организацию своевременного и в полном объеме предоставления мер социальной поддержки и государственных социальных гарантий семьям, воспитывающим детей-сирот и детей, оставшихся без попечения родителей. Подпрограммой 3 также предусмотрен ряд мероприятий, направленных на повышение статуса многодетной семьи и социально-средовую реабилитацию семей с детьми-инвалидами.

Система основных мероприятий, направленных на реализацию задач подпрограммы 3, приведена в приложении № 1 к Программе.

4. Прогноз конечных результатов подпрограммы 3

Показатели конечных результатов реализации подпрограммы 3 приведены в таблице 1.

Таблица 1.

Сведения о показателях подпрограммы 3 «Социальная поддержка семьи и детей»

№ пп.	Показатель (индикатор) (наименование)	Единица измерения	По годам						
			2014	2015	2016	2017	2018	2019	2020
1.	Доля детей-сирот, детей, оставшихся без попечения родителей, в общей численности детей в возрасте 0-17 лет	%	0,95	0,9	0,87	0,86	0,86	0,86	0,85
2.	Доля детей, оставшихся без попечения родителей, переданных на воспитание в семьи, в общей численности детей, оставшихся без попечения родителей	%	80	81	82	82,5	82,6	82,7	83
3.	Доля многодетных семей, семей, воспитывающих детей-инвалидов, охваченных социально-культурными мероприятиями, в общем количестве семей данных категорий	%	50	52	54	56	58	60	61

5. Ресурсное обеспечение подпрограммы 3

Источниками ресурсного обеспечения подпрограммы 3 являются средства бюджета Губкинского городского округа, субвенции по переданным полномочиям из областного и федерального бюджетов.

Ресурсное обеспечение реализации подпрограммы приведено в приложениях № 2, 3 к Программе.

**Подпрограмма
«Доступная среда для инвалидов и маломобильных
групп населения»**

Паспорт подпрограммы

№ пп.	Наименование подпрограммы: «Доступная среда для инвалидов и маломобильных групп населения» (далее – подпрограмма 4)	
1.	Соисполнитель муниципальной программы, ответственный за подпрограмму 4	Управление социальной политики администрации Губкинского городского округа
2.	Участники подпрограммы 4	Администрация Губкинского городского округа; управление жилищно-коммунального комплекса и систем жизнеобеспечения; управление образования; управление культуры; управление физической культуры, спорта и молодежной политики
3.	Цели подпрограммы 4	Обеспечение беспрепятственного доступа к объектам и услугам в приоритетных сферах жизнедеятельности инвалидов и маломобильных групп населения, повышение роли сектора общественных организаций в предоставлении социально-реабилитационных услуг
4.	Задачи подпрограммы 4	1. Обеспечение доступности объектов и услуг в приоритетных сферах жизнедеятельности инвалидов и других маломобильных групп населения. 2. Обеспечение доступности и качества реабилитационных услуг для инвалидов. Поддержка направлений деятельности общественных организаций.
5.	Сроки и этапы реализации подпрограммы 4	2014 – 2020 гг., этапы реализации подпрограммы 4 не выделяются
6.	Объем бюджетных ассигнований подпрограммы 4 за счет средств	Общий объем финансирования мероприятий подпрограммы 4 в 2014-2020 гг. составляет 48510 тыс. рублей, в том числе: в 2014 году – 9749,0 тыс. рублей;

	<p>бюджета Губкинского городского округа (с расшифровкой плановых объемов бюджетных ассигнований по годам ее реализации), а также прогнозный объем средств, привлекаемых из других источников</p>	<p>в 2015 году – 5157,0 тыс. рублей; в 2016 году – 5653,0 тыс. рублей; в 2017 году – 5394,0 тыс. рублей; в 2018 году – 7421,0 тыс. рублей; в 2019 году – 6988,0 тыс. рублей; в 2020 году – 8148,0 тыс. рублей; - средства областного бюджета – 438,0 тыс. рублей, в том числе: в 2014 году - 438,0 тыс. рублей; - средства федерального бюджета – 3589,0 тыс. рублей, в том числе: в 2014 году – 3589,0 тыс. рублей; - средства бюджета городского округа – 44483,0 тыс. рублей, в том числе: в 2014 году – 5722,0 тыс. рублей; в 2015 году – 5157,0 тыс. рублей; в 2016 году – 5653,0 тыс. рублей; в 2017 году – 5394,0 тыс. рублей; в 2018 году – 7421,0 тыс. рублей; в 2019 году – 6988,0 тыс. рублей; в 2020 году – 8148,0 тыс. рублей.</p> <p>Сумма денежных средств на реализацию подпрограммы 4 может ежегодно уточняться после утверждения бюджета на очередной год.</p>
7.	<p>Показатели конечных результатов реализации подпрограммы 4</p>	<p>К концу 2020 года планируется достижение следующих целевых показателей: количество зданий и сооружений, инженерной инфраструктуры, оборудованных с учетом потребностей инвалидов, единиц; доля инвалидов, прошедших социально-культурную и социально-средовую реабилитацию, в общем количестве инвалидов, %.</p>
8.	<p>Конечные результаты реализации подпрограммы 4</p>	<p>Увеличение количества зданий и сооружений, объектов инженерной инфраструктуры, оборудованных с учетом потребностей инвалидов (за 2014-2020 гг.), – до 32 единиц; увеличение доли инвалидов, прошедших социально-культурную и социально-средовую реабилитацию, в общем количестве инвалидов – до 63%.</p>

1. Характеристика сферы реализации подпрограммы 4, описание основных проблем и прогноз развития

По состоянию на 01 января 2016 года на территории Губкинского городского округа проживали 13665 инвалидов, из них: инвалидов 1 группы – 1467 человек, инвалидов 2 группы – 7895 человек, инвалидов 3 группы – 3910 человек, детей-инвалидов – 393. При этом 153 - инвалиды-колясочники, более 200 инвалидов по зрению, 74 человека – по слуху. Из всех инвалидов 72 % - граждане пенсионного возраста, чуть более 25 % - трудоспособного возраста. Наряду с инвалидами к маломобильным группам населения относятся лица пожилого возраста, иные лица с ограниченными возможностями самостоятельно передвигаться, ориентироваться, общаться, вынужденные в силу устойчивого или временного физического недостатка использовать для своего передвижения необходимые средства или приспособления, а также граждане с малолетними детьми, использующие детские коляски.

Работа по созданию условий доступной и комфортной среды жизнедеятельности для людей с ограниченными возможностями на территории Губкинского городского округа ведется в течение последних нескольких лет. Так, в целях формирования доступной среды для инвалидов и других маломобильных групп населения, повышения доступности реабилитационных услуг и качества жизни инвалидов, интеграции их в современное общество на территории области с 2012 года реализовывалась программа «Доступная среда для инвалидов и маломобильных групп населения в Губкинском городском округе» на 2012-2015 годы. В целях реализации Федерального закона от 1 декабря 2014 года № 419-ФЗ «О внесении изменений в отдельные законодательные акты Российской Федерации по вопросам социальной защиты инвалидов в связи с ратификацией Конвенции о правах инвалидов» в конце 2015 года постановлением администрации Губкинского городского округа утверждён план мероприятий («дорожной карты») по повышению значений показателей доступности для инвалидов объектов и услуг.

В ходе реализации программных мероприятий проводилась работа по предоставлению инвалидам дополнительных мер социальной поддержки, направленных на улучшение их социального положения, повышение качества жизни, оказывались услуги социальной и культурной реабилитации, принимались меры по обеспечению беспрепятственного доступа инвалидов к информации и объектам социальной инфраструктуры, обучению и образованию, проведению физкультурно-оздоровительных мероприятий.

Для создания условий, повышающих качество жизни инвалидов, в Управлении организована деятельность по пассажирской перевозке лиц с ограниченными возможностями к социально значимым объектам. Для

предоставления транспортных услуг инвалидам используются 4 специализированных автомобиля, один из которых оборудован подъемным устройством для инвалидов-колясочников.

В двух пассажирских автобусах на маршруте № 22б установлены автоинформаторы, которые оповещают пассажиров об остановках. Проведены работы по оснащению светофорного объекта (на пересечении улиц Горького и Комсомольская) таймером и звуковым сигналом, что позволяет безопасно пересекать улицу слабовидящим людям. В 2015 году при реконструкции здания диспетчерского пункта по улице Дзержинского (МБУ «Губкин ПАС») выполнено обустройство пандуса для доступности маломобильных групп населения к предоставлению транспортных услуг. Диспетчерским составом при отправке автобусов по пригородным маршрутам объявляется время отправления и номер автобусного маршрута с помощью громкой связи. Всем индивидуальным предпринимателям, участвующим в пассажирских перевозках, даны указания по соблюдению действующего законодательства по размещению в салоне автобуса информации о наличии мест для инвалидов. В настоящее время автобусы с числом посадочных мест более 18 оборудованы кнопкой «остановка по требованию».

Управлением архитектуры и градостроительной политики администрации Губкинского городского округа проводится работа по контролю за соблюдением требований по обеспечению доступности для инвалидов объектов инфраструктуры. Во всех крупных торговых центрах, административных зданиях, вновь вводимых объектах жилого назначения предусмотрены пандусы и специальные приспособления для обеспечения передвижения инвалидов. В 2015 году в рамках проведения капитального ремонта общего имущества многоквартирных домов городского округа был установлен пандус в многоквартирном доме, расположенном по адресу: г. Губкин, ул. Кирова, д. 43, а также установлены пандусы в двадцати восьми домах города Губкина.

Специальной кнопкой вызова оборудован магазин «Социальный». Обустроены пандусами для инвалидов подходы к 30 магазинам. Выполнены работы по ремонту помещений Центра общественных организаций, расположенного по улице Белинского, д. 8а. В поликлинике МБУЗ «Губкинская ЦРБ» переоборудована кабина санузла для маломобильных групп населения.

В 2013 году завершено строительство пандуса в ДК с. Скородное. Выполнено устройство пандусов в 12 отремонтированных Домах культуры и 2 музеях. В ДК Сапрыкино обустроен санузел для маломобильных групп населения. В 2014 году выполнены работы по устройству пандусов в зданиях библиотек, расположенных по улицам Агошкова и Мира.

В МАОУ «СОШ № 17» создана универсальная безбарьерная среда, позволяющая обеспечить совместное обучение детей-инвалидов и детей, не

имеющих нарушений развития. Для доставки детей-инвалидов с нарушением опорно-двигательного аппарата приобретен специализированный автобус, закуплено диагностическое оборудование. Кроме того, устроен пандус и оборудована универсальная кабина санузла в этой школе, закуплено оборудование для кабинета психолога. МБОУ «СОШ № 15» приобретено медицинское диагностическое оборудование для автоматизированного мониторинга физического развития детей от 3 до 18 лет, коррекционно-профилактический комплекс для логопедического кабинета, оборудование для сенсорной комнаты и занятий лечебной гимнастикой, оборудование для компьютерного класса и классов математического цикла. В 2015 году на основе софинансирования за счет средств федерального бюджета (1587,4 тыс. руб.) и бюджета городского округа (793,7 тыс. руб.) для МБОУ «СОШ №3», МАОУ «СОШ №12 с УИОП» было приобретено оборудование с целью создания образовательных условий для детей-инвалидов. Доля общеобразовательных организаций, в которых созданы условия для инклюзивного образования детей-инвалидов, в том числе универсальная безбарьерная среда для беспрепятственного доступа, составила 20%.

Дети-инвалиды с двигательными нарушениями неврологического и травматолого-ортопедического профиля получают лечение в Центре медико-социальной реабилитации детей и подростков с ограниченными возможностями, который расположен в с. Веселая Лопань Белгородского района. В Губкинском социальном медико-реабилитационном отделении ежегодно отдыхают 360 инвалидов и пенсионеров. Стали традиционными специализированные заезды для молодых инвалидов.

Организованы и проводятся оздоровительные занятия по авторской методике с детьми с ослабленным здоровьем и с детьми, отнесенными к специальной медицинской группе, в бассейне «Дельфин», бассейн также посещают инвалиды и пенсионеры.

Предусмотрено льготное обслуживание пенсионеров и инвалидов в следующих парикмахерских: ООО «Фантазия» (Арнаутова В.И.), «Престиж» (Бежина Н.Н.), «Эконом» (Крученкова Т.И.), МУП «Бани» и других. В гипермаркетах «Линия», «Европа», магазине «Социальный» организована доставка продуктов на дом инвалидам (по предварительно поданной заявке). Во всех предприятиях сферы бытового обслуживания предусмотрено временное хранение индивидуальных реабилитационных средств (костылей, кресло-колясок и т.д.). В Центре социального обслуживания граждан пожилого возраста и инвалидов действует пункт проката средств реабилитации для инвалидов.

В целях содействия развитию процесса реабилитации и социальной адаптации инвалидов средствами любительского самодеятельного художественного творчества, обеспечения равных возможностей для занятий различными видами творчества инвалидов, вовлечения их в творческий процесс Управление совместно с управлением культуры ежегодно проводит

территориальные фестивали самодеятельного творчества инвалидов. В целях выявления талантливых детей-инвалидов в возрасте до 18 лет, развития их творческих способностей проводился конкурс творческих работ детей с ограниченными возможностями в возрасте до 18 лет под девизом «Я – Автор».

Дети с ограниченными возможностями здоровья являются приоритетной читательской группой библиотек. Показательным в этом направлении является библиотека-филиал № 5. Библиотека одна из первых выступила инициатором проекта «Социализация детей с ограничениями жизнедеятельности». В рамках проекта был приобретен «сенсорный уголок», специализированная литература. В библиотеке – филиале № 2 более трех лет работает клуб «АРТ-общение». Задача клуба – обеспечение доступности социокультурной информации для молодых инвалидов, формирование безбарьерной среды общения. В 2015 году для библиотек приобретены тифлотехнические средства на сумму 50,0 тысяч рублей, персональные компьютеры – 120,0 тысяч рублей.

В учреждениях культуры клубного типа созданы и систематически работают 10 клубов, в которых занимаются 2035 человек с ограниченными возможностями, из них 4 клуба для детей с охватом 317 человек.

В 2015 году впервые состоялся конкурс среди социально ориентированных общественных организаций на получение грантов в виде субсидий. По результатам рассмотрения презентаций проектов, представленных на конкурс, гранты получили 6 общественных организаций на общую сумму 250 тысяч рублей.

На территории Губкинского городского округа организована работа по проведению обследования и паспортизации объектов и услуг в приоритетных сферах жизнедеятельности инвалидов и других маломобильных групп населения. Целью проведения паспортизации объектов является объективная оценка состояния их доступности для указанных категорий граждан, а также создание на основании достоверной и полной информации об указанных объектах реестра объектов социальной инфраструктуры, доступных для инвалидов и других маломобильных групп населения, а также объектов социальной инфраструктуры, подлежащих адаптации, и разработка необходимых мер, обеспечивающих их доступность. Результаты паспортизации вносятся в паспорт доступности для последующего наполнения информацией «Интерактивной карты доступности объектов» в информационно-телекоммуникационной сети Интернет.

В тоже время анализ проводимой работы по решению социальных проблем инвалидов показывает, что вопросы совершенствования комплексной реабилитации инвалидов, обеспечения доступной среды для инвалидов и других маломобильных групп населения, повышения их уровня социально-экономического положения, обеспечения условий для полноценной жизни в обществе по-прежнему остаются весьма актуальными

и сложными. Все еще существуют препятствия, которые не позволяют инвалидам в полной мере осуществлять свои права и свободы и осложняют их всестороннее участие в общественной жизни. Остается нерешенной важнейшая социальная задача – создание равных возможностей для инвалидов во всех сферах жизни общества – это здравоохранение, социальная защита и социальное обслуживание, транспорт, связь, образование, физкультура и спорт, культурная жизнь и т.д.

В связи с непригодностью зданий и сооружений, пешеходных переходов, общественного транспорта для маломобильных групп населения становится затруднительным или невозможным получение ими многих медицинских, социальных, образовательных, бытовых, социокультурных услуг. Необходимо продолжить работу по устройству пандусов, оборудованию санитарно-гигиенических помещений, установку световой и звуковой информирующей сигнализации в зданиях, созданию специальных парковок.

Требуется дальнейшая финансовая поддержка общественных организаций инвалидов, а также продолжение процесса вовлечения инвалидов в систематические занятия физической культурой и спортом, проведение социокультурной реабилитации.

Реализация мероприятий подпрограммы 4 позволит продолжить работу по формированию доступной среды для инвалидов и других маломобильных групп населения, интеграции в общество и создание для них равных возможностей во всех сферах жизни.

2. Цель, задачи, сроки и этапы реализации подпрограммы 4

Целью подпрограммы 4 является обеспечение беспрепятственного доступа к приоритетным объектам и услугам в приоритетных сферах жизнедеятельности инвалидов и маломобильных групп населения, повышение роли сектора общественных организаций в предоставлении социально-реабилитационных услуг. В рамках подпрограммы 4 предусматривается решение следующих задач:

- обеспечение доступности объектов и услуг в приоритетных сферах жизнедеятельности инвалидов и других маломобильных групп населения;
- повышение доступности и качества реабилитационных услуг для инвалидов;
- поддержка направлений деятельности общественных организаций.

Решение поставленных задач будет осуществляться в ходе реализации подпрограммы 4 в 2014 - 2020 гг.

За это время предполагается реализовать необходимые мероприятия по определению приоритетных объектов социальной инфраструктуры для инвалидов и других маломобильных групп населения, выполнить

обследование и паспортизацию этих объектов, провести основные работы по обеспечению доступности существующих и вновь вводимых объектов и сооружений, а также дальнейшее осуществление реабилитационных мероприятий.

3. Обоснование выделения системы мероприятий и краткое описание основных мероприятий подпрограммы 4

Подпрограмма 4 предусматривает комплекс мероприятий, направленных на формирование доступной среды для инвалидов и других маломобильных групп населения, повышение доступности реабилитационных услуг и качества жизни инвалидов, интеграции их в современное общество.

Подпрограмма включает в себя мероприятия по формированию доступной среды для инвалидов и других маломобильных групп населения и систему мер реабилитационной направленности.

Вопросы обеспечения доступной среды для инвалидов и других маломобильных групп населения в настоящее время по-прежнему остаются весьма актуальными. Все еще существуют препятствия, которые не позволяют инвалидам с нарушением опорно-двигательного аппарата, проблемами зрения и слуха в полной мере осуществлять свои права и свободы и осложняют их всестороннее участие в общественной жизни. Остается нерешенной задача по созданию равных возможностей для инвалидов в приоритетных сферах жизнедеятельности.

Реализацию практических мер по формированию доступной среды планируется обеспечить с учетом индивидуальных потребностей инвалидов различных категорий путем обустройства и адаптации объектов социальной инфраструктуры (устройство пандусов, установка световой и звуковой информирующей сигнализации, оборудование санузлов).

Комплекс мер реабилитационной направленности ориентирован на повышение доступности и качества реабилитационных услуг для инвалидов и детей-инвалидов, на поддержание жизненной активности инвалидов мерами реабилитационного, культурно-оздоровительного характера, поддержку общественных организаций инвалидов.

Потребность инвалидов всех групп в многопрофильной реабилитации значительна. Процесс реабилитации должен иметь непрерывный характер независимо от вида заболевания, перехода в другую возрастную категорию и т.д. Для этого необходимо иметь системный подход в проведении реабилитации учреждениями социальной сферы, общественными организациями, объединяющими инвалидов.

Реализация данного раздела включает следующие мероприятия:
обеспечение инвалидов техническими средствами реабилитации;

приобретение музыкальных инструментов для работы коллективов

художественной самодеятельности в общественные организации инвалидов;
приобретение тифлотехнических средств и персональных компьютеров с адаптированными программами для библиотек;

приобретение медицинского диагностического и коррекционного оборудования для детей-инвалидов в общеобразовательные учреждения;

финансовая поддержка общественных организаций (в т.ч. проведение конкурса на получение социального гранта);

организация и проведение конкурсов, фестивалей, спортивных мероприятий с участием инвалидов и детей-инвалидов.

Система основных мероприятий и показателей реализации подпрограммы 4 приведена в приложении № 1 к Программе.

4. Прогноз конечных результатов подпрограммы 4

Эффективность реализации подпрограммы 4 оценивается по ежегодным показателям, характеризующим состояние и динамику количества оборудованных с учетом потребностей инвалидов зданий и сооружений, количества инвалидов, принявших участие в культурных и спортивных мероприятиях, количества инвалидов с ограниченными возможностями, воспользовавшихся услугами транспортных средств, приспособленных для перевозки инвалидов, для поездок к социально значимым объектам.

К числу ожидаемых показателей социально-экономической эффективности реализации подпрограммы 4 относятся следующие показатели:

- увеличение количество зданий и сооружений, объектов инженерной инфраструктуры в общем объеме приоритетных объектов, доступных для инвалидов и других маломобильных групп населения;
- увеличение доли инвалидов, прошедших социально-культурную и социально-средовую реабилитацию, в общем количестве инвалидов.

Подпрограмма 4 будет способствовать формированию в Губкинском городском округе доступной среды для инвалидов и других маломобильных групп населения.

В целом, реализация подпрограммы 4 позволит увеличить количество зданий и сооружений социальной инфраструктуры, оборудованных с учетом потребностей инвалидов и маломобильных групп населения, повысить уровень участия инвалидов в культурных и спортивных мероприятиях, а также социальной поддержки инвалидов и маломобильных групп населения.

Достижение прогнозируемых значений показателей конечных результатов реализации подпрограммы 4 приведены в таблице.

Показатели конечных результатов реализации подпрограммы 4

№ пп.	Наименование показателя	Единица измерения	Планируемое значение показателя по годам						
			2014	2015	2016	2017	2018	2019	2020
1.	Количество зданий и сооружений, объектов инженерной инфраструктуры, оборудованных с учетом потребностей инвалидов	ед.	6	3	6	11	2	2	2
2.	Доля инвалидов, прошедших социально-культурную и социально-средовую реабилитацию, в общем количестве инвалидов	%	45	55	59	60	61	62	63

5. Ресурсное обеспечение подпрограммы 4

Источниками ресурсного обеспечения подпрограммы 4 являются средства областного бюджета и бюджета городского округа.

Ресурсное обеспечение реализации подпрограммы 4 приведено в приложениях № 2, 3 к Программе.

**Подпрограмма
«Обеспечение жильем отдельных категорий граждан»**

Паспорт подпрограммы

№ пп.	Наименование подпрограммы: «Обеспечение жильем отдельных категорий граждан» (далее - подпрограмма 5)	
1.	Соисполнитель Программы, ответственный за подпрограмму 5	Администрация Губкинского городского округа
2.	Участники подпрограммы 5	Комитет по управлению муниципальной собственностью
3.	Цель подпрограммы 5	Улучшение жилищных условий отдельных категорий граждан
4.	Задача подпрограммы 5	Обеспечение жилыми помещениями отдельных категорий граждан
5.	Сроки и этапы подпрограммы 5	2014-2020 годы, этапы реализации подпрограммы 5 не выделяются
6.	Объем бюджетных ассигнований подпрограммы 5 за счет средств бюджета Губкинского городского округа (с расшифровкой плановых объемов бюджетных ассигнований по годам ее реализации), а также прогнозный объем средств, привлекаемых из других источников	<p>Финансирование подпрограммы осуществляется за счет средств областного бюджета. Общий объем финансирования составляет 83406,0 тыс. рублей, в том числе по годам реализации:</p> <p>2014 год – 8546,0 тыс. рублей; 2015 год – 22380,0 тыс. рублей; 2016 год – 12394,0 тыс. рублей; 2017 год – 8115,0 тыс. рублей; 2018 год – 10657,0 тыс. рублей; 2019 год – 10657,0 тыс. рублей; 2020 год – 10657,0 тыс. рублей;</p> <p>- средства областного бюджета – 72578,0 тыс. рублей, в том числе: в 2014 году – 3718,0 тыс. рублей; в 2015 году – 20380,0 тыс. рублей; в 2016 году – 10394,0 тыс. рублей; в 2017 году – 6115,0 тыс. рублей; в 2018 году – 10657,0 тыс. рублей; в 2019 году – 10657,0 тыс. рублей;</p>

		<p>в 2020 году – 10657,0 тыс. рублей; - средства федерального бюджета – 10828,0 тыс. рублей, в том числе: в 2014 году – 4828,0 тыс. рублей; в 2015 году – 2000,0 тыс. рублей; в 2016 году – 2000,0 тыс. рублей; в 2017 году – 2000,0 тыс. рублей.</p> <p>Сумма денежных средств на реализацию подпрограммы 5 может ежегодно уточняться после утверждения бюджета на очередной год.</p>
7.	Показатели конечных результатов реализации подпрограммы 5	Количество построенного или приобретенного на вторичном рынке жилья, единиц
8.	Конечные результаты реализации подпрограммы 5	Обеспечение количества построенного или приобретенного на вторичном рынке жилья – 76 единиц

1. Характеристика сферы реализации подпрограммы 5, описание основных проблем и прогноз развития

На 1 января 2014 года в администрации Губкинского городского округа на учете нуждающихся в улучшении жилищных условий состояли 44 ребенка-сироты, детей, оставшихся без попечения родителей, и лиц из их числа, подлежащих обеспечению отдельными благоустроенными жилыми помещениями специализированного жилищного фонда по договорам найма специализированных жилых помещений.

Обеспечение жилыми помещениями лиц, относящихся к данной категории граждан, осуществляется в рамках Жилищного кодекса Российской Федерации, Федерального закона от 21.12.1996 г. № 159-ФЗ «О дополнительных гарантиях по социальной поддержке детей-сирот и детей, оставшихся без попечения родителей», закона Белгородской области от 25.01.2007 г. № 93 «Об обеспечении жилыми помещениями детей-сирот, детей, оставшихся без попечения родителей, и лиц из их числа в Белгородской области» (в редакции закона Белгородской области от 05.04.2013 № 190).

С 1 января 2013 года вступил в силу Федеральный закон от 29 февраля 2012 года № 15-ФЗ «О внесении изменений в отдельные законодательные акты Российской Федерации в части обеспечения жилыми помещениями детей-сирот и детей, оставшихся без попечения родителей», внесены

изменения в Жилищный кодекс Российской Федерации и Федеральный закон от 21 декабря 1996 года № 159-ФЗ «О дополнительных гарантиях по социальной поддержке детей-сирот и детей, оставшихся без попечения родителей» в части обеспечения жильём граждан рассматриваемых категорий.

С 2013 года лицам из числа детей-сирот, детей, оставшихся без попечения родителей, предоставляются однократно благоустроенные жилые помещения из специализированного жилищного фонда по договору найма специализированного жилого помещения.

2. Цель, задача, сроки и этапы реализации подпрограммы 5

Целью подпрограммы 5 является улучшение жилищных условий отдельных категорий граждан.

Задачей подпрограммы 5 является обеспечение жилыми помещениями отдельных категорий граждан.

3. Обоснование выделения системы мероприятий и краткое описание мероприятий подпрограммы 5

Система основных мероприятий реализации подпрограммы 5 приведена в приложении № 1 к Программе.

В рамках выполнения задачи подпрограммы предусмотрены следующие мероприятия:

- формирование списка детей-сирот, детей, оставшихся без попечения родителей, и лиц из их числа;

- формирование специализированного жилищного фонда за счет приобретения жилых помещений на первичном и вторичном рынках, строительства индивидуальных многоквартирных домов, участия в долевом строительстве жилья;

- учет отдельных категорий граждан, имеющих право на меры социальной поддержки, в целях улучшения жилищных условий.

4. Прогноз конечных результатов подпрограммы 5

За период реализации подпрограммы 5 планируется построить или приобрести на вторичном рынке жилья 76 квартир для обеспечения жильём отдельных категорий граждан, из них 72 квартиры для детей-сирот, детей, оставшихся без попечения родителей, и лиц из их числа, в том числе в 2014 году - 10 квартир, в 2015 году - 16 квартир, в 2016 году - 8 квартир, 2017 году - 8 квартир, 2018 году - 10 квартир, 2019 году - 10 квартир, 2020 году - 10 квартир.

Достижение прогнозируемых значений показателей конечных результатов реализации подпрограммы 5 приведены в таблице.

Показатели конечных результатов реализации подпрограммы 5

№ пп.	Наименование показателя	Единица измерения	Планируемое значение показателя по годам:						
			2014	2015	2016	2017	2018	2019	2020
1.	Количество построенного или приобретенного на вторичном рынке жилья	ед.	14	16	8	8	10	10	10

5. Ресурсное обеспечение подпрограммы 5

Источниками ресурсного обеспечения подпрограммы 5 являются средства областного и федерального бюджетов.

Ресурсное обеспечение реализации подпрограммы приведено в приложениях № 2, 3 к Программе.

Объемы бюджетных ассигнований на реализацию подпрограммы 5 подлежат ежегодному уточнению в соответствии с законами о федеральном и областном бюджетах на очередной финансовый год и плановый период.

Бюджетные средства направляются на формирование специализированного жилого фонда в Губкинском городском округе для приобретения (строительства) специализированных жилых помещений для последующего предоставления данных жилых помещений по договорам найма специализированных жилых помещений детям-сиротам и детям, оставшимся без попечения родителей, лицам из их числа.

Подпрограмма
«Обеспечение реализации муниципальной программы «Социальная поддержка граждан в Губкинском городском округе на 2014-2020 годы»

Паспорт подпрограммы

№ пп.	Наименование подпрограммы: «Обеспечение реализации муниципальной программы «Социальная поддержка граждан в Губкинском городском округе на 2014-2020 годы» (далее – подпрограмма б)	
1.	Соисполнитель Программы, ответственный за подпрограмму б	Управление социальной политики администрации Губкинского городского округа
2.	Участники подпрограммы б	Отсутствуют
3.	Цель подпрограммы б	Обеспечение эффективной деятельности управления социальной политики в соответствии с переданными полномочиями
4.	Задачи подпрограммы б	Исполнение функций управления социальной политики в соответствии с переданными полномочиями
5.	Сроки и этапы реализации подпрограммы б	2014-2020 гг., этапы реализации подпрограммы б не выделяются
6.	Объем бюджетных ассигнований подпрограммы б за за счет средств бюджета Губкинского городского округа (с расшифровкой плановых объемов бюджетных ассигнований по годам ее реализации), а также прогнозный	Общий объем финансирования подпрограммы б за счет средств областного бюджета составляет - 121955,4 тыс. рублей, в том числе по годам: 2014 год - 15628,2 тыс. руб.; 2015 год - 15828,2 тыс. руб.; 2016 год - 16356,2 тыс. руб.; 2017 год - 17121,2 тыс. руб.; 2018 год – 19007,2 тыс. руб.; 2019 год – 19007,2 тыс. руб.; 2020 год – 19007,2 тыс. руб. Сумма денежных средств на

	объем средств, привлекаемых из других источников	реализацию подпрограммы 6 может ежегодно уточняться после утверждения бюджета на очередной год.
7.	Показатели конечных результатов реализации подпрограммы 6	Уровень ежегодного достижения показателей Программы, %
8.	Конечные результаты реализации подпрограммы 6	Обеспечение ежегодного уровня достижения показателей Программы не менее 95%

1. Характеристика сферы реализации подпрограммы 6, описание основных проблем и прогноз развития

Управление осуществляет организацию деятельности и управление в сфере предоставления мер социальной поддержки отдельным категориям граждан, обеспечения права граждан на социальное обслуживание и получение социальных услуг, охраны прав детей, опеке и попечительству несовершеннолетних и совершеннолетних граждан, социальной защиты малообеспеченных семей с детьми на территории Губкинского городского округа.

С целью создания прозрачной системы взаимодействия с населением в сфере социальной защиты населения ведется сайт Управления в сети Интернет – socpolitika@yandex.ru. На сайте представлена информация о деятельности Управления и муниципальных бюджетных учреждений социального обслуживания населения.

Конечным результатом в работе Управления является обеспечение эффективной деятельности в сфере социальной защиты населения городского округа.

Приоритетными задачами для достижения указанного результата определены:

- обеспечение реализации государственной социальной политики на территории городского округа в части исполнения федерального и регионального законодательства по своевременному назначению и выплате в полном объеме денежных средств гражданам всех льготных категорий;
- повышение доступности и качества социальных услуг;
- соблюдение адресности в предоставлении мер социальной поддержки и социальной помощи малоимущим категориям населения;
- обеспечение социальной и экономической устойчивости семьи, реализация права ребенка жить и воспитываться в семье, сокращение

численности детей-сирот и детей, оставшихся без попечения родителей, в том числе воспитывающихся в государственных учреждениях, успешная социализация выпускников интернатных учреждений и предотвращение вторичного социального сиротства.

Для решения поставленных задач Управление активно использует средства вычислительной и организационной техники, связи и телекоммуникаций. Все учреждения оснащены компьютерной техникой, всего установлено и используется в работе более 150 единиц компьютеров, копировальных аппаратов, лазерных принтеров и multifunctional устройств. В работе используются средства криптографической защиты информации, антивирусные программы. Осуществляется электронный документооборот между налоговыми органами, управлением финансов и бюджетной политики, отделением Федерального казначейства, отделениями Сберегательного банка, Промстройбанка, электронный обмен социальными данными с коммунальными службами, расположенными на территории городского округа. Процессы расчета и начисления всех видов пособий и компенсаций автоматизированы.

Во исполнение Федерального Закона от 27 июля 2010 года № 210 – ФЗ «Об организации предоставления государственных и муниципальных услуг» специалистами Управления разработаны и утверждены 16 административных регламентов предоставления государственных и муниципальных услуг. Все административные регламенты размещены на сайте Управления и на стенде в здании Управления. Процедура предоставления каждой услуги зафиксирована и стандартизирована. В результате повысилась информированность граждан, возросла прозрачность процесса предоставления услуг, что в свою очередь требует от муниципальных служащих четкости, продуктивности, пунктуальности, повышения качества и доступности государственных и муниципальных услуг.

В случае, если данная подпрограмма 6 не будет реализована, могут возникнуть риски исполнения переданных полномочий.

2. Цель, задачи, сроки и этапы реализации подпрограммы 6

Целью реализации подпрограммы 6 является обеспечение эффективной деятельности Управления в соответствии с переданными полномочиями.

Задачей подпрограммы 6 является исполнение функций Управления в соответствии с переданными полномочиями.

Сроки реализации подпрограммы 6 – на протяжении всего периода реализации Программы в 2014 – 2020 гг. Этапы реализации подпрограммы 6 не выделяются.

3. Обоснование выделения системы мероприятий и краткое описание основных мероприятий подпрограммы 6

Подпрограмма 6 предусматривает мероприятия по организации предоставления отдельных мер социальной защиты населения.

Система основных мероприятий реализации подпрограммы 6 приведена в приложении № 1 к Программе.

В рамках реализации мероприятия необходимо обеспечить:

- деятельность муниципальных бюджетных учреждений социального обслуживания населения на территории Губкинского городского округа, обеспечивающих выполнение государственных гарантий прав граждан на социальное обслуживание населения;
- своевременное назначение и выплату в полном объёме денежных средств гражданам всех льготных категорий;
- деятельность по охране прав детей, опеке и попечительству.

4. Прогноз конечных результатов подпрограммы 6

В результате реализации подпрограммы 6 планируется достичь к 2020 году следующий показатель - обеспечение уровня ежегодного достижения показателей Программы не менее 95%.

Достижение прогнозируемых значений показателей конечных результатов реализации подпрограммы 6 приведены в таблице.

Показатели конечных результатов реализации подпрограммы 6

№ пп.	Наименование показателя	Единица измерения	Планируемое значение показателя по годам:						
			2014	2015	2016	2017	2018	2019	2020
1.	Обеспечение уровня ежегодного достижения показателей Программы	%	95	95	95	95	95	95	95

5. Ресурсное обеспечение подпрограммы 6

Ресурсное обеспечение реализации подпрограммы 6 приведено в приложении № 2 к Программе.

Программные мероприятия реализуются за счет средств областного бюджета.

Общий объем финансирования подпрограммы 6 за счет средств областного бюджета составляет - 121955,4 тыс. рублей, в том числе по годам:

- 2014 год - 15628,2 тыс. рублей;
- 2015 год - 15828,2 тыс. рублей;
- 2016 год - 16356,2 тыс. рублей;
- 2017 год - 17121,2 тыс. рублей;
- 2018 год - 19007,2 тыс. рублей;
- 2019 год - 19007,2 тыс. рублей;
- 2020 год - 19007,2 тыс. рублей.



1	2	3	4	5	6	7	8	9	10	11
		культуры, спорта и молодежной политики								
			Показатель 2. Количество социальных услуг, оказанных муниципальными бюджетными учреждениями социального обслуживания населения (тыс. ед.)	945,41	945,47	510,00	510,05	510,10	510,15	510,20
			Показатель 3. Соотношение средней заработной платы социальных работников социальных и средней заработной платы в Белгородской области, (%)	59	68,5	79	89,5	100	100	100
			Показатель 4. Доля детей-сирот, детей, оставшихся без попечения родителей, в общей численности детей в возрасте 0-17 лет (%)	0,95	0,9	0,87	0,86	0,86	0,86	0,85
			Показатель 5. Доля детей, оставшихся без попечения родителей, переданных на воспитание в семьи, в общей численности детей, оставшихся без попечения родителей, (%)	80	81	82	82,5	82,6	82,7	83
			Показатель 6. Доля многодетных семей, семей, воспитывающих детей-инвалидов, охваченных социально-культурными мероприятиями, в общем	50	52	54	56	58	60	61

1	2	3	4	5	6	7	8	9	10	11
			количестве семей данных категорий, (%)							
			Показатель 7. Количество зданий и сооружений, объектов инженерной инфраструктуры, оборудованных с учетом потребностей инвалидов, (ед.)	6	3	6	11	2	2	2
			Показатель 8. Доля инвалидов, прошедших социально-культурную и социально-средовую реабилитацию, в общем количестве инвалидов, (%)	45	55	59	60	61	62	63
			Показатель 9. Количество построенного или приобретенного на вторичном рынке жилья, ед.	14	16	8	8	10	10	10
			Показатель 10. Обеспечение ежегодного уровня достижения показателей Программы, (%)	95	95	95	95	95	95	95
2.	Подпрограмма 1 «Социальная поддержка отдельных категорий граждан»	Управление социальной политики, администрация Губкинского городского округа, управление образования и науки	1.1. Доля граждан, получающих меры социальной поддержки, в общей численности граждан, обратившихся за получением мер социальной поддержки в соответствии с нормативными правовыми актами Российской Федерации и Белгородской области, (%)	100	100	100	100	100	100	100
2.1.	Задача 1.1. Организация своевременного и в полном объеме предоставления мер социальной поддержки и социальных гарантий отдельным категориям граждан									

1	2	3	4	5	6	7	8	9	10	11
2.1.1.	Основное мероприятие 1.1.1. Оплата жилищно-коммунальных услуг отдельным категориям граждан (за счет субвенций из федерального бюджета)	Управление социальной политики	Показатель 1.1.1.1. Количество граждан, получивших услуги по оплате жилищно-коммунальных услуг в денежной форме, (чел.)	13899	15306	13885	13900	13900	13900	13900
	Мероприятие 1.1.1.1. Оплата жилищно-коммунальных услуг отдельным категориям граждан в соответствии с Федеральным законом от 12.01.1995 г. № 5-ФЗ «О ветеранах» (за счет субвенций из федерального бюджета)	Управление социальной политики	Показатель 1.1.1.1.1. Количество граждан, получивших услуги по оплате жилищно-коммунальных услуг в денежной форме в соответствии с Федеральным законом от 12.01.1995 г. № 5-ФЗ «О ветеранах», (чел.)	1174	1274	1170	1195	1195	1195	1195
	Мероприятие 1.1.1.2. Оплата жилищно-коммунальных услуг отдельным категориям граждан в соответствии с Федеральным	Управление социальной политики	Показатель 1.1.1.2.1. Количество граждан, получивших услуги по оплате жилищно-коммунальных услуг в денежной форме в соответствии с Федеральным законом от 24.11.1995 г. № 181-ФЗ «О социальной защите инвалидов в	12601	13908	12592	12600	12600	12600	12600

1	2	3	4	5	6	7	8	9	10	11
	Российской Федерации, подвергшихся воздействию радиации (за счет субвенций из федерального бюджета)									
2.1.2.	Основное мероприятие 1.1.2. Выплата ежемесячных денежных компенсаций расходов по оплате жилищно-коммунальных услуг ветеранам труда	Управление социальной политики	Показатель 1.1.2.1. Количество ветеранов труда, получивших услуги по выплате ежемесячных денежных компенсаций расходов по оплате жилищно-коммунальных услуг, (чел.)	10550	11700	11900	11900	11900	11965	11982
2.1.3.	Основное мероприятие 1.1.3. Выплата ежемесячных денежных компенсаций расходов по оплате жилищно-коммунальных услуг реабилитированным лицам и лицам,	Управление социальной политики	Показатель 1.1.3.1. Количество реабилитированных лиц и лиц, признанных пострадавшими от политических репрессий, получивших услуги по выплате ежемесячных денежных компенсаций расходов по оплате жилищно-коммунальных услуг, (чел.)	165	165	170	175	175	175	175

1	2	3	4	5	6	7	8	9	10	11
	признанным пострадавшими от политических репрессий									
2.1.4.	Основное мероприятие 1.1.4. Выплата ежемесячных денежных компенсаций расходов по оплате жилищно-коммунальных услуг многодетным семьям	Управление социальной политики	Показатель 1.1.4.1. Количество многодетных семей, получивших услуги по выплате ежемесячных денежных компенсаций расходов по оплате жилищно-коммунальных услуг, (чел.)	584	550	600	685	685	690	705
2.1.5.	Основное мероприятие 1.1.5. Выплата ежемесячных денежных компенсаций расходов по оплате жилищно-коммунальных услуг иным категориям граждан	Управление социальной политики	Показатель 1.1.5.1. Количество иных категорий граждан, получивших услуги по выплате ежемесячных денежных компенсаций расходов по оплате жилищно-коммунальных услуг, (чел.)	841	850	850	850	850	850	850
2.1.6.	Основное мероприятие 1.1.6. Предоставление	Управление социальной политики	Показатель 1.1.6.1. Количество граждан, получивших услуги по выплате адресных субсидий	1425	2200	2400	2500	2550	2600	2650

1	2	3	4	5	6	7	8	9	10	11
	гражданам адресных субсидий на оплату жилого помещения и коммунальных услуг		на оплату жилья и коммунальных услуг, (чел.)							
2.1.7.	Основное мероприятие 1.1.7. Выплаты инвалидам компенсаций страховых премий по договорам обязательного страхования гражданской ответственности владельцев транспортных средств в соответствии с Федеральным законом от 25 апреля 2002 года № 40-ФЗ "Об обязательном страховании гражданской ответственности владельцев транспортных средств»	Управление социальной политики	Показатель 1.1.7.1. Количество инвалидов, получивших услуги по выплате компенсаций страховых премий по договорам обязательного страхования гражданской ответственности владельцев транспортных средств, (чел.)	25	25	16	16	16	16	16

1	2	3	4	5	6	7	8	9	10	11
2.1.8.	Основное мероприятие 1.1.8. Осуществление переданного полномочия Российской Федерации по осуществлению ежегодной денежной выплаты лицам, награжденным нагрудным знаком «Почетный донор России»	Управление социальной политики	Показатель 1.1.8.1 Количество лиц, награжденных нагрудным знаком "Почетный донор России", получивших услуги по осуществлению ежегодной денежной выплаты, (чел.)	1486	1600	1650	1700	1750	1800	1850
2.1.9.	Основное мероприятие 1.1.9. Социальная поддержка Героев Социалистического Труда и полных кавалеров ордена Трудовой Славы	Управление социальной политики	Показатель 1.1.9.1 Количество Героев Социалистического Труда и полных кавалеров ордена Трудовой Славы, получивших социальную поддержку, (чел.)	2	2	2	2	2	2	2
2.1.10.	Основное мероприятие 1.1.10. Социальная поддержка вдов Героев Советского Союза, Героев Российской Федерации и полных кавалеров ордена Славы, Героев Социалистического Труда и полных кавалеров ордена Трудовой Славы, получивших	Управление социальной политики	Показатель 1.1.10.1. Количество вдов Героев Советского Союза, Героев Российской Федерации и полных кавалеров ордена Славы, Героев Социалистического Труда и полных кавалеров ордена Трудовой Славы, получивших	1	1	1	1	1	1	1

1	2	3	4	5	6	7	8	9	10	11
	полных кавалеров ордена Славы, Героев Социалистического Труда и полных кавалеров ордена Трудовой Славы		социальную поддержку, (чел.)							
2.1.11.	Основное мероприятие 1.1.11. Выплата пособия лицам, которым присвоено звание «Почетный гражданин Белгородской области»	Управление социальной политики	Показатель 1.1.11.1. Количество лиц, которым присвоено звание "Почетный гражданин Белгородской области", получивших социальную поддержку, (чел.)	1	1	-	-	-	-	-
2.1.12.	Основное мероприятие 1.1.12. Оплата ежемесячных денежных выплат ветеранам труда, ветеранам военной службы	Управление социальной политики	Показатель 1.1.12.1. Количество ветеранов труда, ветеранов военной службы, получивших услуги по оплате ежемесячных денежных выплат, (чел.)	6075	6130	6130	6150	6150	6150	6150
2.1.13.	Основное мероприятие 1.1.13. Оплата ежемесячных денежных выплат труженикам тыла	Управление социальной политики	Показатель 1.1.13.1. Количество тружеников тыла, получивших услуги по оплате ежемесячных денежных выплат, (чел.)	15	20	15	15	15	15	15

1	2	3	4	5	6	7	8	9	10	11
2.1.14.	Основное мероприятие 1.1.14. Оплата ежемесячных денежных выплат реабилитированным лицам	Управление социальной политики	Показатель 1.1.14.1. Количество реабилитированных лиц, получивших услуги по оплате ежемесячных денежных выплат, (чел.)	58	62	63	65	65	65	65
2.1.15.	Основное мероприятие 1.1.15. Оплата ежемесячных денежных выплат лицам, признанным пострадавшими от политических репрессий	Управление социальной политики	Показатель 1.1.15.1. Количество лиц, признанных пострадавшими от политических репрессий, получивших услуги по оплате ежемесячных денежных выплат, (чел.)	2	3	3	4	4	4	4
2.1.16.	Основное мероприятие 1.1.16. Оплата ежемесячных денежных выплат лицам, родившимся в период с 22 июня 1923 года по 3 сентября 1945 года (Дети войны)	Управление социальной политики	Показатель 1.1.16.1. Количество лиц, родившихся в период с 22 июня 1923 года по 3 сентября 1945 года (Дети войны), получивших услуги по оплате ежемесячных денежных выплат, (чел.)	2128	2160	1923	1923	1923	1923	1923
2.1.17.	Основное мероприятие 1.1.17.	Управление социальной политики	Показатель 1.1.17.1. Количество ветеранов боевых действий и других категорий	206	220	220	220	220	220	220

1	2	3	4	5	6	7	8	9	10	11
	Выплата субсидий ветеранам боевых действий и другим категориям военнослужащих		военнослужащих, получивших услуги по выплате субсидий, (чел.)							
2.1.18.	Основное мероприятие 1.1.18. Осуществление мер соцзащиты многодетных семей (оплата услуг связи)	Управление социальной политики	Показатель 1.1.18.1. Количество многодетных семей, получивших услуги по выплате субсидий, (чел.)	79	120	100	100	100	100	100
2.1.19.	Основное мероприятие 1.1.19. Осуществление мер соцзащиты многодетных семей (приобретение школьной формы первоклассникам, питание и оплата проезда школьников)	Управление образования	Показатель 1.1.19.1. Количество обучающихся, получивших меру социальной защиты многодетных семей по обеспечению питанием, (чел.)	1006	1060	1180	1200	1200	1200	1200
			Показатель 1.1.19.2. Количество обучающихся, получивших меру социальной защиты многодетных семей по обеспечению льготного проезда детей, (чел.)	188	197	197	197	197	197	197
			Показатель 1.1.19.3. Количество обучающихся, получивших меру социальной защиты многодетных семей по обеспечению школьной формой, (чел.)	117	110	150	150	150	150	150
2.1.20.	Основное мероприятие	Управление социальной политики	Показатель 1.1.20.1. Количество отдельных	22	25	20	20	20	20	20

1	2	3	4	5	6	7	8	9	10	11
2.1.22.	Основное мероприятие 1.1.22. Выплата пособий малоимущим гражданам и гражданам, оказавшимся в тяжелой жизненной ситуации	Управление социальной политики	Показатель 1.1.22.1. Количество малоимущих граждан и граждан, оказавшихся в тяжелой жизненной ситуации, получивших услуги на выплату пособий, (чел.)	340	360	360	360	360	360	360
2.1.23.	Основное мероприятие 1.1.23. Выплата пособий при рождении ребенка гражданам, не подлежащим обязательному социальному страхованию на случай временной нетрудоспособности и в связи с материнством	Управление социальной политики	Показатель 1.1.23.1. Количество граждан, не подлежащих обязательному социальному страхованию на случай временной нетрудоспособности и в связи с материнством, получивших меры социальной поддержки по выплате пособий при рождении ребенка гражданам, (чел.)	175	220	248	272	283	291	302
2.1.24.	Основное мероприятие 1.1.24. Выплата пособий по уходу за ребенком до достижения им возраста полутора	Управление социальной политики	Показатель 1.1.24.1. Количество граждан, не подлежащих обязательному социальному страхованию на случай временной нетрудоспособности и в связи с материнством, получивших меры социальной поддержки	506	522	550	574	588	600	640

1	2	3	4	5	6	7	8	9	10	11
	лет гражданам, не подлежащим обязательному социальному страхованию на случай временной нетрудоспособности и в связи с материнством		по выплате пособий по уходу за ребенком до достижения им возраста полутора лет, (чел.)							
2.1.25.	Основное мероприятие 1.1.25. Ежемесячная денежная выплата, назначаемая в случае рождения третьего ребенка или последующих детей до достижения ребенком возраста трех лет	Управление социальной политики	Показатель 1.1.25.1. Количество граждан, получивших меры социальной поддержки по ежемесячной денежной выплате, назначаемой в случае рождения третьего ребенка или последующих детей до достижения ребенком возраста трех лет, (чел.)	241	461	483	483	498	520	548
2.1.26.	Основное мероприятие 1.1.26. Выплата ежемесячных пособий гражданам, имеющим детей	Управление социальной политики	Показатель 1.1.26.1. Количество граждан, имеющих детей, получивших меры социальной поддержки по выплате ежемесячного пособия, (чел.)	3159	3749	4094	4441	4520	4592	4600
2.1.27.	Основное мероприятия 1.1.27. Обеспечение	Администрация городского округа	Показатель 1.1.27.1. Количество реализованных проездных билетов на территории Губкинского	65545	65600	72100	72200	72200	72200	72200

1	2	3	4	5	6	7	8	9	10	11
	равной доступности услуг общественного транспорта на территории Белгородской области для отдельных категорий граждан, оказание мер социальной поддержки, которые относятся к ведению Российской Федерации и субъектов Российской Федерации		городского округа, (штук)							
2.1.28.	Основное мероприятие 1.1.28. Обеспечение равной доступности услуг общественного транспорта на территории Белгородской области для отдельных категорий граждан, оказание мер социальной	Администрация городского округа	Показатель 1.1.28.1. Количество реализованных проездных билетов на территории Губкинского городского округа, (штук)	65545	65600	72100	72200	72200	72200	72200

1	2	3	4	5	6	7	8	9	10	11
	поддержки, которые относятся к ведению Российской Федерации и субъектов Российской Федерации									
	Мероприятие 1.1.28.1. Предоставление права приобретения единого социального проездного билета с разовыми социальными проездными талонами	Администрация городского округа	Показатель 1.1.28.1.1. Количество реализованных проездных билетов на территории Губкинского городского округа, (штук)	65545	65600	69500	69500	69500	69500	69500
			Показатель 1.1.28.1.2. Количество пригородных маршрутов с небольшой интенсивностью пассажиропотока, (маршрутов)	16	16	16	16	16	16	16
			Показатель 1.1.28.1.3. Количество реализованных проездных билетов с разовыми социальными проездными талонами за десять процентов стоимости определенным категориям граждан, (штук)	2544	2550	2600	2700	2700	2700	2700

1	2	3	4	5	6	7	8	9	10	11
	Мероприятие 1.1.28.2. Предоставление бесплатного проезда на городских и пригородных маршрутах членам народной дружины по предоставлению разовых проездных талонов для членов народной дружины	Администрация городского округа	Показатель 1.1.28.2.1. Количество членов народной дружины, получающих разовые проездные талоны (чел.)	238	335	102	105	105	105	105
2.1.29.	Основное мероприятие 1.1.29. Выплата пенсии за выслугу лет лицам, замещавшим муниципальные должности и должности муниципальной службы	Управление социальной политики	Показатель 1.1.29.1. Количество граждан, получивших услуги по выплате пенсии за выслугу лет лицам, замещавшим муниципальные должности и должности муниципальной службы, (чел.)	102	115	128	140	140	140	140
2.1.30.	Основное мероприятие 1.1.30. Предоставление	Управление социальной политики	Показатель 1.1.30.1. Количество граждан, получивших услуги по выплате ежемесячного	39	39	41	43	45	47	49

1	2	3	4	5	6	7	8	9	10	11
	ежемесячного пособия Почетным гражданам города Губкина и Губкинского района		пособия Почетным гражданам города Губкина и Губкинского района, (чел.)							
2.1.31.	Основное мероприятие 1.1.31. Мероприятия по социальной поддержке некоторых категорий граждан	Управление социальной политики	Показатель 1.1.31.1. Доля граждан, получающих меры социальной поддержки, в общей численности граждан, обратившихся за получением мер социальной поддержки в соответствии с нормативными правовыми актами Российской Федерации, Белгородской области, Губкинского городского округа (%)	100	100	100	100	100	100	100
	Мероприятие 1.1.31.1. Организация вручения персональных поздравлений Президента РФ ветеранам Великой Отечественной войны	Управление социальной политики	Показатель 1.1.31.1.1. Количество ветеранов Великой Отечественной войны, которым вручены персональные поздравления Президента РФ, (чел.)	127	130	130	150	150	150	150
	Мероприятие 1.1.31.2. Организация мероприятий по	Управление социальной политики	Показатель 1.1.31.2.1. Количество ветеранов Великой Отечественной войны, принявших участие в		2261	2000				600

1	2	3	4	5	6	7	8	9	10	11
	подготовке и проведению празднования 70-летия Победы в Великой Отечественной войне 1941-1945 гг.		мероприятиях по проведению празднования годовщин Победы в Великой Отечественной войне 1941-1945 гг., (чел.)							
	Мероприятие 1.1.31.3. Организация мероприятий по проведению Дня памяти погибших в радиационных авариях и катастрофах	Управление социальной политики	Показатель 1.1.31.3.1. Количество граждан, пострадавших в результате радиационных катастроф, принявших участие в мероприятиях, (чел.)	50	60	80	60	60	60	60
	Мероприятие 1.1.31.4. Организация мероприятий по социальной поддержке инвалидов и ветеранов боевых действий, а также семей военнослужащих (сотрудников), погибших в локальных военных конфликтах	Управление социальной политики	Показатель 1.1.31.4.1. Количество инвалидов и ветеранов боевых действий, а также семей военнослужащих (сотрудников), погибших в локальных военных конфликтах, получивших социальную поддержку, принявших участие в мероприятиях, (чел.)	100	100	100	100	100	150	100
	Основное мероприятие	Управление социальной политики	Показатель 1.1.32. Количество граждан,	-	234	234	234	234	234	234

1	2	3	4	5	6	7	8	9	10	11
	1.1.32. Осуществление переданных полномочий по предоставлению отдельных мер социальной поддержки граждан, подвергшихся радиации		подвергшихся радиации, получивших пособия и компенсации, (чел.)							
	Основное мероприятие 1.1.33. Мероприятия по осуществлению дополнительных мер социальной защиты семей, родивших третьего и последующих детей по предоставлению материнского (семейного) капитала	Управление социальной политики	Показатель 1.1.33. Количество семей, родивших третьего и последующих детей, получивших материнский (семейный) капитал, (семей)	-	132	150	220	260	290	330
	Основное мероприятие 1.1.34. Оказание адресной финансовой помощи	Управление социальной политики	Показатель 1.1.34. Количество граждан Украины, имеющих статус беженца или получивших временное убежище на территории Российской Федерации и проживающих в	54						

1	2	3	4	5	6	7	8	9	10	11
	гражданам Украины, имеющим статус беженца или получившим временное убежище на территории Российской Федерации и проживающим в жилых помещениях граждан Российской Федерации		жилых помещениях граждан Российской Федерации, которым оказана адресная финансовая помощь, (чел.)							
	Основное мероприятие 1.1.35. Укрепление материально-технической базы учреждений социального обслуживания населения и оказание адресной социальной помощи неработающим пенсионерам	Управление социальной политики	Показатель 1.1.35. Количество неработающих пенсионеров, которым оказана адресная социальная помощь на газификацию домовладений, (чел.)	2						
	Основное мероприятие 1.1.36.	Управление социальной политики	Показатель 1.1.36.1. Количество женщин, получивших единовременную			89	-	-	-	-

1	2	3	4	5	6	7	8	9	10	11
	Выплата единовременной адресной материальной помощи женщинам, находящимся в трудной жизненной ситуации и сохранившим беременность		адресную материальную помощь, находящихся в трудной жизненной ситуации и сохранившим беременность, чел.							
3.	Подпрограмма 2 «Социальное обслуживание населения»	Управление социальной политики	Показатель 2.1. Количество социальных услуг, оказанных муниципальными бюджетными учреждениями социального обслуживания населения (тыс. ед.)	945,41	945,47	510,0	510,05	510,10	510,15	510,20
			Показатель 2.2. Соотношение средней заработной платы социальных работников и средней заработной платы в Белгородской области (%)	59	68,5	79	89,5	100	100	100
3.1.	Задача 2.1. Повышение эффективности деятельности учреждений социального обслуживания на основе соблюдения стандартов и нормативов социальных услуг									
3.1.1.	Основное мероприятие 2.1.1. Осуществление полномочий по обеспечению права граждан на	Управление социальной политики	Показатель 2.1.1.1. Количество социальных услуг, оказанных муниципальными бюджетными учреждениями социального обслуживания	945,41	945,47	510,0	510,05	510,10	510,15	510,2

1	2	3	4	5	6	7	8	9	10	11
	социальное обслуживание		населения (тыс. ед.)							
			Показатель 2.1.1.2. Уровень выполнения параметров доведенных муниципальных заданий (%)	90	90	90	90	90	90	90
			Показатель 2.1.1.3. Соотношение средней заработной платы социальных работников и средней заработной платы в Белгородской области, (%)	59	68,5	79	100	100	100	100
4.	Подпрограмма 3 «Социальная поддержка семьи и детей»	Управление социальной политики; управление образования	Показатель 3.1. Доля детей-сирот, детей, оставшихся без попечения родителей, в общей численности детей в возрасте 0-17 лет (%)	0,95	0,9	0,87	0,86	0,86	0,86	0,85
			Показатель 3.2. Доля детей, оставшихся без попечения родителей, переданных на воспитание в семьи, в общей численности детей, оставшихся без попечения родителей (%)	80	81	82	82,5	82,6	82,7	83
			Показатель 3.3. Доля многодетных семей, семей, воспитывающих детей-инвалидов, охваченных социально-культурными мероприятиями, в общем количестве семей данных категорий (%)	50	52	54	56	58	60	61
4.1.	Задача 3.1. Организация своевременного и в полном объеме предоставления мер социальной поддержки и государственных социальных гарантий семьям, воспитывающим детей-сирот и детей, оставшихся без попечения родителей									

1	2	3	4	5	6	7	8	9	10	11
4.1.1.	Основное мероприятие 3.1.1. Организация своевременного и в полном объеме предоставления мер социальной поддержки и государственных социальных гарантий семьям, воспитывающим детей-сирот и детей, оставшихся без попечения родителей	Управление социальной политики	Показатель 3.1.1.1. Доля детей-сирот, детей, оставшихся без попечения родителей, в общей численности детей в возрасте 0-17 лет (%)	0,95	0,9	0,87	0,86	0,86	0,86	0,85
			Показатель 3.1.1.2. Доля детей, оставшихся без попечения родителей, переданных на воспитание в семьи, в общей численности детей, оставшихся без попечения родителей (%)	80	81	82	82,5	82,6	82,7	83
	Мероприятие 3.1.1.1. Выплата единовременного пособия при всех формах устройства детей, лишенных родительского попечения, в семью	Управление социальной политики	Показатель 3.1.1.1.1. Количество граждан, получающих меры социальной поддержки по выплате единовременного пособия при всех формах устройства детей, лишенных родительского попечения, в семью, (чел.)	15	25	25	25	25	25	25
	Мероприятие 3.1.1.2. Осуществление мер по социальной защите граждан, являющихся усыновителями	Управление социальной политики	Показатель 3.1.1.2.1. Количество граждан, являющихся усыновителями, получивших меры социальной поддержки, (чел.)	42	45	47	50	53	56	60

1	2	3	4	5	6	7	8	9	10	11
	Мероприятие 3.1.1.3. Содержание ребенка в семье опекуна и приемной семье, а также вознаграждение, причитающееся приемному родителю	Управление социальной политики	Показатель 3.1.1.3.1. Количество граждан, получающих меры социальной поддержки на содержание ребенка в семье опекуна и приемной семье, а также вознаграждение, причитающееся приемному родителю, (чел.)	105	138	143	143	143	143	143
	Мероприятие 3.1.1.4. Социальная поддержка детей - сирот и детей, оставшихся без попечения родителей, в части оплаты за содержание жилых помещений, закрепленных за детьми - сиротами, и капитальный ремонт	Управление социальной политики	Показатель 3.1.1.4.1. Количество детей-сирот и детей, оставшихся без попечения родителей, получающих меры социальной поддержки в части оплаты за содержание жилых помещений, закрепленных за детьми-сиротами, и капитальный ремонт, (чел.)	33	40	45	45	45	45	45
4.2.	Задача 3.2. Обеспечение выплаты компенсации части родительской платы за присмотр и уход за детьми в образовательных организациях, реализующих основную общеобразовательную программу дошкольного образования									
4.2.1.	Основное мероприятие 3.2.1. Выплата компенсации	Управление образования	Показатель 3.2.1.1. Количество граждан, получивших услугу по выплате компенсации части	4851	4900	5166	5453	5453	5453	5453

1	2	3	4	5	6	7	8	9	10	11
	части родительской платы за присмотр и уход за детьми в образовательных организациях, реализующих основную обще- образовательную программу дошкольного образования		родительской платы за присмотр и уход за детьми в образовательных организациях, реализующих основную общеобразовательную программу дошкольного образования, (чел.)							
4.4.	Задача 3.3. Организация и проведение социально-культурных мероприятий для многодетных семей и семей, воспитывающих детей-инвалидов									
	Основное мероприятие 3.3.1. Организация и проведение социально- культурных мероприятий для многодетных семей и семей, воспитывающих детей-инвалидов	Управление социальной политики	Показатель 3.3.1.1. Доля многодетных семей, семей, воспитывающих детей- инвалидов, охваченных социально-культурными мероприятиями, в общем количестве семей данных категорий, (%)	50	52	54	56	58	60	61
	Мероприятие 3.3.1.1. Организация и проведение акции «Крепка семья- крепка Россия»	Управление социальной политики	Показатель 3.3.1.1.1. Количество семей, принявших участие в акции «Крепка семья – крепка Россия» в качестве участников, участников/зрителей, (семей)	5/62		5/71		5/82		5/95
	Мероприятие 3.3.1.2. Выплата	Управление социальной политики	Показатель 3.3.1.2.1. Количество женщин, получивших денежную	8	7	7	7	7	7	7

1	2	3	4	5	6	7	8	9	10	11
	денежной премии матерям, награжденным медалью «За материнские заслуги» (в соответствии с Положением о медали «За материнские заслуги», утвержденным решением Губкинского территориального Совета депутатов от 29.06.2007 г. № 2)		премию при награждении медалью «За материнские заслуги», (чел.)							
	Мероприятие 3.3.1.3. Участие в проведении мероприятий, посвященных Дню матери	Управление социальной политики	Показатель 3.3.1.3.1. Количество семей, принявших участие в проведении мероприятий, посвященных Дню матери, (чел.)	510	330	350	360	370	380	400
	Мероприятие 3.3.1.4. Участие в проведении мероприятий, посвященных Дню семьи	Управление социальной политики	Показатель 3.3.1.4.1. Количество семей, принявших участие в проведении мероприятий, посвященных Дню семьи, (чел.)	50	60	70	80	90	100	110
	Мероприятие 3.3.1.5. Реализация	Управление социальной политики	Показатель 3.3.1.5.1. Количество семей, воспитывающих детей-	43	-	124	-	-	-	-

1	2	3	4	5	6	7	8	9	10	11
	социального проекта		инвалидов, принявших участие в проекте, (семей)							
5.	Подпрограмма 4 «Доступная среда для инвалидов и маломобильных групп населения»	Управление социальной политики; управление образования; управление культуры; управление физической культуры, спорта и молодежной политики; управление жилищно-коммунального комплекса и систем жизнеобеспечения	Показатель 4.1. Количество зданий и сооружений, объектов инженерной инфраструктуры, оборудованных с учетом потребностей инвалидов (ед.)	6	3	6	11	2	2	2
			Показатель 4.2. Доля инвалидов, прошедших социально-культурную и социально-средовую реабилитацию, в общем количестве инвалидов, (%)	45	55	59	60	61	62	63
Задача 4.1. Обеспечение доступности объектов и услуг в приоритетных сферах жизнедеятельности инвалидов и других маломобильных групп населения										
	Основное мероприятие 4.1.1. Повышение уровня доступности приоритетных объектов и услуг в приоритетных сферах жизнедеятельности и инвалидов и других маломобильных групп населения	Управление образования; управление культуры; управление жилищно-коммунального комплекса и систем жизнеобеспечения	Показатель 4.1.1.1. Количество зданий и сооружений, объектов инженерной инфраструктуры, оборудованных с учетом потребностей инвалидов (ед.)	6	3	4	9	-	-	-
	Мероприятие 4.1.1.1. Оснащение светофорных	Управление жилищно-коммунального комплекса и систем жизнеобеспечения	Показатель 4.1.1.1.1. Количество светофорных объектов, оборудованных видеозвуковой	1	1	1	1	1	1	1

1	2	3	4	5	6	7	8	9	10	11
	объектов видеозвуковой сигнализацией		сигнализацией, (ед.)							
	Мероприятие 4.1.1.2. Обеспечение создания специальных парковок, а также отдельных удобных парковочных мест на общих городских парковках	Управление жилищно-коммунального комплекса и систем жизнеобеспечения; управление архитектуры и градостроительной политики; МКУ УКС	Показатель 4.1.1.2.1. Количество специальных парковок, а также отдельных удобных парковочных мест на общих городских парковках для инвалидов, (ед.)	-	-	-	-	-	-	-
	Мероприятие 4.1.1.3. Устройство пандуса и информационной строки «Пункт назначения» в здании МБУ «Губкин ПАС»	Администрация городского округа в лице отдела транспорта, связи и коммуникаций	Показатель 4.1.1.3.1. Количество зданий, оборудованных с учетом нужд инвалидов, (ед.)	-	-	-	-	-	-	-
	Мероприятие 4.1.1.4. Оснащение муниципального автобуса автоинформатором с функцией поддержки табло и бегущей строкой НПП Электрон с	Администрация городского округа в лице отдела транспорта, связи и коммуникаций	Показатель 4.1.1.4.1. Количество автобусов, оснащенных с учетом нужд инвалидов, (ед.)		-	-	-	-	-	-

1	2	3	4	5	6	7	8	9	10	11
	конвектором USB-RS232									
	Основное мероприятие 4.1.2. Обеспечение доступности муниципальных учреждений культуры	Управление культуры	Показатель 4.1.2.1. Количество учреждений культуры, оборудованных с учетом нужд инвалидов, (ед.)	2	-	1	1	1	1	1
Задача 4.2. Обеспечение доступности и качества реабилитационных услуг для инвалидов										
	Основное мероприятие 4.2.1. Повышение доступности и качества реабилитационных услуг для инвалидов	Управление социальной политики; управление образования; управление культуры; управление физической культуры, спорта и молодежной политики	Показатель 4.2.1.1. Доля инвалидов, прошедших социально-культурную и социально-средовую реабилитацию, в общем количестве инвалидов, (%)	45	55	59	60	61	62	63
	Мероприятие 4.2.1.1. Организация работы пункта проката средств реабилитации для граждан, постоянно действующей фотовыставки «Преодоление» и экскурсий для инвалидов	Управление социальной политики; МБУ «Центр обслуживания граждан пожилого возраста и инвалидов»	Показатель 4.2.1.1.1. Количество инвалидов, получивших технические средства реабилитации, (чел.)	60	65	70	70	70	70	70
	Мероприятие 4.2.1.2. Приобретение тифлотехнических	Управление культуры	Показатель 4.2.1.2.1. Количество инвалидов, охваченных культурно-досуговыми услугами, (%)	87	95	100	100	100	100	100

1	2	3	4	5	6	7	8	9	10	11
	средств, персональных компьютеров с адаптированными программами для муниципальных библиотек; музыкальных инструментов для работы коллективов самодеятельности; специнвентаря для участников клуба «Точка опоры»									
	Мероприятие 4.2.1.3. Приобретение медицинского диагностического и коррекционного оборудования для детей-инвалидов в образовательные организации Губкинского городского округа	Управление образования	Показатель 4.2.1.3.1. Охват детей-инвалидов, нуждающихся в реабилитации с помощью медицинского диагностического и коррекционного оборудования, (%)	100	100	100	100	100	100	100
	Мероприятие 4.2.1.4. Проведение спартакиады Губкинского городского округа по доступным для	Управление физической культуры, спорта и молодежной политики	Показатель 4.2.1.4.1. Количество инвалидов, принявших участие в проведении спартакиады по доступным для инвалидов видам спорта, (чел.)	66	80	100	100	100	100	100


1	2	3	4	5	6	7	8	9	10	11
	физического развития									
	Мероприятие 4.2.1.7. Участие инвалидов во Всероссийских, областных, межрегиональных творческих конкурсах	Управление культуры	Показатель 4.2.1.7.1. Количество инвалидов, принявших участие во Всероссийских, областных, межрегиональных творческих конкурсах, (чел.)	5	5	5	5	5	5	5
	Мероприятие 4.2.1.8. Организация и проведение фестивалей, конкурсов и мероприятий для инвалидов и детей-инвалидов	Управление социальной политики	Показатель 4.2.1.8.1. Количество инвалидов, принявших участие в фестивалях и конкурсах, (чел.)	300	400	500	500	700	700	700
	Мероприятие 4.2.1.9. Организация и проведение конкурса среди общественных организаций инвалидов на получение социального гранта «Город, доступный всем»	Управление социальной политики	Показатель 4.2.1.9.1. Количество общественных организаций, получивших социальный грант, (ед.)	-	4	4	4	4	4	4
	Задача 4.3. Поддержка направлений деятельности общественных организаций									
	Основное	Управление социальной	Показатель 4.3.1.1.	11	11	11	11	11	11	11

1	2	3	4	5	6	7	8	9	10	11
	мероприятие 4.3.1. Мероприятия по поддержке социально ориентированных некоммерческих организаций	политики	Количество социально ориентированных некоммерческих организаций, получивших субсидию из средств бюджета городского округа, (ед.)							
6.	Подпрограмма 5 «Обеспечение жильем отдельных категорий граждан»	Администрация Губкинского городского округа; комитет по управлению муниципальной собственностью	Показатель 5.1. Количество построенного или приобретенного на вторичном рынке жилья, (ед.)	14	16	8	8	10	10	10
Задача 5. 1. Обеспечение жилыми помещениями отдельных категорий граждан										
	Основное мероприятие 5.1.1. Предоставление жилых помещений детям-сиротам и детям, оставшимся без попечения родителей, лицам из их числа по договорам найма специализированных жилых помещений	Комитет по управлению муниципальной собственностью	Показатель 5.1.1.1. Количество построенного или приобретенного на вторичном рынке жилья для обеспечения жилыми помещениями детей-сирот, детей, оставшихся без попечения родителей и лиц из их числа, (ед.)	10	16	8	8	10	10	10
	Основное мероприятие 5.1.2. Обеспечение жильем отдельных категорий граждан,	Администрация Губкинского городского округа	Показатель 5.1.2.1. Количество граждан, получивших меру социальной поддержки (безвозмездную субсидию), установленную Федеральным законом от 12	1	-	-	-	-	-	-

1	2	3	4	5	6	7	8	9	10	11
	установленных Федеральным законом от 12 января 1995г. №5-ФЗ «О ветеранах» в соответствии с Указом Президента РФ от 7 мая 2008 года №714 «Об обеспечении жильем ветеранов ВОВ 1941-1945гг.»		января 1995г. №5-ФЗ «О ветеранах», в соответствии с Указом Президента РФ от 7 мая 2008 года №714 «Об обеспечении жильем ветеранов ВОВ 1941-1945гг.», (чел.)							
	Основное мероприятие 5.1.3. Обеспечение жильем отдельных категорий граждан, установленных федеральными законами от 12 января 1995г. №5-ФЗ «О ветеранах» и от 24 ноября 1995г. №181-ФЗ «О социальной защите инвалидов в РФ»	Администрация Губкинского городского округа	Показатель 5.1.3.1. Количество граждан, получивших меру социальной поддержки (безвозмездную субсидию), установленную федеральными законами от 12 января 1995г. №5-ФЗ «О ветеранах» и от 24 ноября 1995г. №181-ФЗ «О социальной защите инвалидов в РФ», (чел.)	3	-	-	-	-	-	-

1	2	3	4	5	6	7	8	9	10	11
7.	Подпрограмма 6 «Обеспечение реализации муниципальной программы «Социальная поддержка граждан в Губкинском городском округе» на 2014-2016 годы»	Управление социальной политики	Показатель 6.1. Обеспечение ежегодного уровня достижения показателей Программы, (%)	95	95	95	95	95	95	95
7.1.	Задача 6. 1. Исполнение функций управления социальной политики в соответствии с переданными полномочиями									
7.1.1	Основное мероприятие 6.1.1. Организация предоставления отдельных мер социальной защиты населения	Управление социальной политики	Показатель 6.1.1.1. Уровень ежегодного достижения показателей Программы, (%)	95	95	95	95	95	95	95
7.1.2.	Основное мероприятие 6.1.2. Осуществление деятельности по опеке и попечительству в отношении несовершеннолетних и лиц из числа детей-сирот и детей, оставшихся без попечения	Управление социальной политики	Показатель 6.1.2.1. Уровень достижения показателей подпрограммы 3 Программы, (%)	95	95	95	95	95	95	95

1	2	3	4	5	6	7	8	9	10	11
	родителей									
7.1.3.	Основное мероприятие 6.1.3. Осуществление деятельности по опеке и попечительству в отношении совершеннолетних лиц	Управление социальной политики	Показатель 6.1.3.1. Доля граждан, устроенных под опеку, от общего числа граждан, (%)	100	100	100	100	100	100	100
7.1.4.	Основное мероприятие 6.1.4. Организация предоставления ежемесячных денежных компенсаций расходов по оплате жилищно-коммунальных услуг	Управление социальной политики	Показатель 6.1.4.1. Доля граждан, получающих ежемесячные денежные компенсации расходов по оплате жилищно-коммунальных услуг, от общей численности граждан, обратившихся за получением ежемесячных денежных, (%)	100	100	100	100	100	100	100
7.1.5.	Основное мероприятие 6.1.5. Организация предоставления социального пособия на погребение	Управление социальной политики	Показатель 6.1.5.1. Количество граждан, получивших услуги по предоставлению материальной помощи для погребения, (чел.)	120	130	130	130	130	130	130



Приложение № 2
к муниципальной программе
«Социальная поддержка граждан
в Губкинском городском округе»
на 2014-2020 годы

**Ресурсное обеспечение и прогнозная (справочная) оценка расходов
на реализацию основных мероприятий (мероприятий) муниципальной программы
"Социальная поддержка граждан в Губкинском городском округе" на 2014-2020 годы
из различных источников финансирования**

Статус	Наименование муниципальной программы, подпрограммы муниципальной программы, основного мероприятия	Источник финансирования	Оценки расходов (тыс. рублей), годы						
			Текущий год (2014г)	Очередной год (2015г)	Первый год планового периода (2016)	Второй год планового периода (2017)	Третий год планового периода (2018)	Четвертый год планового периода (2019)	Пятый год планового периода (2020)
1	2	3	4	5	6	7	8	9	10
Муниципальная программа	Социальная поддержка граждан в Губкинском городском округе на 2014-2020 годы	Всего	572741,2	637076,2	610225,2	674076,2	707479,2	735914,2	769712,2
		бюджет Губкинского городского округа	36779	40033	35932	40292	43579	43893	46508
		областной бюджет	322461,2	391075,2	370403,2	423178,2	439261,2	450722,2	463483,2
		федеральный бюджет	201149	193958	197480	204196	218229	234889	253311
		государственные внебюджетные фонды	-	-	-	-	-	-	-
		иные источники	12352	12010	6410	6410	6410	6410	6410
Подпрограмма 1	Социальная поддержка отдельных категорий граждан	Всего	411444	445777	452219	487728	514812	544472	576790
		бюджет Губкинского городского округа	30570	34631	29774	34623	35533	36570	37705
		областной бюджет	188636	219751	227509	251521	261710	273673	286434
		федеральный бюджет	192238	191395	194936	201584	217569	234229	252651

1	2	3	4	5	6	7	8	9	10
Основное мероприятие 1.1.9.	Социальная поддержка Героев Социалистического Труда и полных кавалеров ордена Трудовой Славы	Всего	141	141	142	141	148	148	148
		бюджет Губкинского городского округа	-	-	-	-	-	-	-
		областной бюджет	141	141	142	141	148	148	148
		федеральный бюджет	-	-	-	-	-	-	-
		государственные внебюджетные фонды	-	-	-	-	-	-	-
		иные источники	-	-	-	-	-	-	-
Основное мероприятие 1.1.10.	Социальная поддержка вдов Героев Советского Союза, Героев Российской Федерации и полных кавалеров ордена Славы, Героев Социалистического Труда и полных кавалеров ордена Трудовой Славы	Всего	71	71	71	71	75	75	75
		бюджет Губкинского городского округа	-	-	-	-	-	-	-
		областной бюджет	71	71	71	71	75	75	75
		федеральный бюджет	-	-	-	-	-	-	-
		государственные внебюджетные фонды	-	-	-	-	-	-	-
		иные источники	-	-	-	-	-	-	-
Основное мероприятие 1.1.11.	Выплата пособия лицам, которым присвоено звание «Почетный гражданин Белгородской области»	Всего	45	47	-	51	51	51	51
		бюджет Губкинского городского округа	-	-	-	-	-	-	-
		областной бюджет	45	47	-	51	51	51	51
		федеральный бюджет	-	-	-	-	-	-	-
		государственные внебюджетные фонды	-	-	-	-	-	-	-
		иные источники	-	-	-	-	-	-	-
Основное мероприятие 1.1.12.	Оплата ежемесячных денежных выплат ветеранам труда, ветеранам военной службы	Всего	49661	52814	56657	57961	58000	58000	58000
		бюджет Губкинского городского округа	-	-	-	-	-	-	-
		областной бюджет	49661	52814	56657	57961	58000	58000	58000
		федеральный бюджет	-	-	-	-	-	-	-
		государственные внебюджетные фонды	-	-	-	-	-	-	-
		иные источники	-	-	-	-	-	-	-
Основное мероприятие 1.1.13.	Оплата ежемесячных денежных выплат труженикам тыла	Всего	276	242	260	316	316	316	316
		бюджет Губкинского городского округа	-	-	-	-	-	-	-
		областной бюджет	276	242	260	316	316	316	316
		федеральный бюджет	-	-	-	-	-	-	-

1	2	3	4	5	6	7	8	9	10
		государственные внебюджетные фонды	-	-	-	-	-	-	-
		иные источники	-	-	-	-	-	-	-
Основное мероприятие 1.1.14.	Оплата ежемесячных денежных выплат реабилитированным лицам	Всего	530	649	655	739	740	740	740
		бюджет Губкинского городского округа	-	-	-	-	-	-	-
		областной бюджет	530	649	655	739	740	740	740
		федеральный бюджет	-	-	-	-	-	-	-
		государственные внебюджетные фонды иные источники	-	-	-	-	-	-	-
Основное мероприятие 1.1.15.	Оплата ежемесячных денежных выплат лицам, признанным пострадавшими от политических репрессий	Всего	40	44	9	46	46	46	46
		бюджет Губкинского городского округа	-	-	-	-	-	-	-
		областной бюджет	40	44	9	46	46	46	46
		федеральный бюджет	-	-	-	-	-	-	-
		государственные внебюджетные фонды иные источники	-	-	-	-	-	-	-
Основное мероприятие 1.1.16.	Оплата ежемесячных денежных выплат лицам, родившимся в период с 22 июня 1923 года по 3 сентября 1945 года (Дети войны)	Всего	17913	18298	17742	18725	18725	18725	18725
		бюджет Губкинского городского округа	-	-	-	-	-	-	-
		областной бюджет	17913	18298	17742	18725	18725	18725	18725
		федеральный бюджет	-	-	-	-	-	-	-
		государственные внебюджетные фонды иные источники	-	-	-	-	-	-	-
Основное мероприятие 1.1.17.	Выплата субсидий ветеранам боевых действий и другим категориям военнослужащих	Всего	406	600	585	652	770	770	770
		бюджет Губкинского городского округа	-	-	-	-	-	-	-
		областной бюджет	406	600	585	652	770	770	770
		федеральный бюджет	-	-	-	-	-	-	-
		государственные внебюджетные фонды иные источники	-	-	-	-	-	-	-

1	2	3	4	5	6	7	8	9	10
Основное мероприятие 1.1.18.	Осуществление мер соцзащиты многодетных семей (оплата услуг связи)	Всего	314	312	331	393	400	400	400
		бюджет Губкинского городского округа	-	-	-	-	-	-	-
		областной бюджет	314	312	331	393	400	400	400
		федеральный бюджет	-	-	-	-	-	-	-
		государственные внебюджетные фонды иные источники	-	-	-	-	-	-	-
Основное мероприятие 1.1.19.	Осуществление мер соцзащиты многодетных семей (приобретение школьной формы первоклассникам, питание и оплата проезда школьников многодетных семей)	Всего	12076	12991	14447	13501	13501	13501	13501
		бюджет Губкинского городского округа	-	-	-	-	-	-	-
		областной бюджет	12076	12991	14447	13501	13501	13501	13501
		федеральный бюджет	-	-	-	-	-	-	-
		государственные внебюджетные фонды иные источники	-	-	-	-	-	-	-
Основное мероприятие 1.1.20.	Выплата ежемесячных пособий отдельным категориям граждан (инвалидам боевых действий I и II групп, а также членам семей военнослужащих и сотрудников, погибших при исполнении обязанностей военной службы или служебных обязанностей в районах боевых действий; вдовам погибших (умерших) ветеранов подразделений особого риска)	Всего	237	262	263	286	300	300	300
		бюджет Губкинского городского округа	-	-	-	-	-	-	-
		областной бюджет	237	262	263	286	300	300	300
		федеральный бюджет	-	-	-	-	-	-	-
		государственные внебюджетные фонды иные источники	-	-	-	-	-	-	-
Основное мероприятие 1.1.21.	Предоставление материальной и иной помощи для погребения	Всего	623	643	769	698	800	800	800
		бюджет Губкинского городского округа	-	-	-	-	-	-	-
		областной бюджет	623	643	769	698	800	800	800
		федеральный бюджет	-	-	-	-	-	-	-
		государственные внебюджетные фонды иные источники	-	-	-	-	-	-	-

1	2	3	4	5	6	7	8	9	10
Основное мероприятие 1.1.22.	Выплата пособий малоимущим гражданам и гражданам, оказавшимся в тяжелой жизненной ситуации	Всего	2764	2764	2764	2764	2764	2764	2764
		бюджет Губкинского городского округа	-	-	-	-	-	-	-
		областной бюджет	2764	2764	2764	2764	2764	2764	2764
		федеральный бюджет	-	-	-	-	-	-	-
		государственные внебюджетные фонды	-	-	-	-	-	-	-
		иные источники	-	-	-	-	-	-	-
Основное мероприятие 1.1.23.	Выплата пособий при рождении ребенка гражданам, не подлежащим обязательному социальному страхованию на случай временной нетрудоспособности и в связи с материнством	Всего	2440	2666	2325	2890	3100	3300	3500
		бюджет Губкинского городского округа	-	-	-	-	-	-	-
		областной бюджет	-	-	-	-	-	-	-
		федеральный бюджет	2440	2666	2325	2890	3100	3300	3500
		государственные внебюджетные фонды	-	-	-	-	-	-	-
		иные источники	-	-	-	-	-	-	-
Основное мероприятие 1.1.24.	Выплата пособий по уходу за ребенком до достижения им возраста полутора лет гражданам, не подлежащим обязательному социальному страхованию на случай временной нетрудоспособности и в связи с материнством	Всего	27544	28050	30100	30644	31800	32000	32300
		бюджет Губкинского городского округа	-	-	-	-	-	-	-
		областной бюджет	-	-	-	-	-	-	-
		федеральный бюджет	27544	28050	30100	30644	31800	32000	32300
		государственные внебюджетные фонды	-	-	-	-	-	-	-
		иные источники	-	-	-	-	-	-	-
Основное мероприятие 1.25.	Ежемесячная денежная выплата, назначаемая в случае рождения третьего ребенка или последующих детей до достижения ребенком возраста трех лет	Всего	15748	20807	21083	32648	33000	34000	35000
		бюджет Губкинского городского округа	-	-	-	-	-	-	-
		областной бюджет	8189	20807	21083	32648	33000	34000	35000
		федеральный бюджет	7559	-	-	-	-	-	-
		государственные внебюджетные фонды	-	-	-	-	-	-	-
		иные источники	-	-	-	-	-	-	-

1	2	3	4	5	6	7	8	9	10
Основное мероприятие 1.1.26.	Выплата ежемесячного пособия на ребенка гражданам, имеющим детей	Всего	17912	19553	21968	25729	25878	27172	28530
		бюджет Губкинского городского округа	-	-	-	-	-	-	-
		областной бюджет	17912	19553	21968	25729	25878	27172	28530
		федеральный бюджет	-	-	-	-	-	-	-
		государственные внебюджетные фонды	-	-	-	-	-	-	-
		иные источники	-	-	-	-	-	-	-
Основное мероприятие 1.1.27.	Обеспечение равной доступности услуг общественного транспорта на территории Белгородской области для отдельных категорий граждан, оказание мер социальной поддержки которым относится к ведению Российской Федерации и субъектов Российской Федерации	Всего	5732	5732	6099	5732	6320	6320	6320
		бюджет Губкинского городского округа	-	-	-	-	-	-	-
		областной бюджет	5732	5732	6099	5732	6320	6320	6320
		федеральный бюджет	-	-	-	-	-	-	-
		государственные внебюджетные фонды	-	-	-	-	-	-	-
		иные источники	-	-	-	-	-	-	-
Основное мероприятие 1.1.28.	Обеспечение равной доступности услуг общественного транспорта на территории Белгородской области для отдельных категорий граждан, оказание мер социальной поддержки которым относится к ведению Российской Федерации и субъектов Российской Федерации	Всего	15764	17543	13257	17543	17543	17543	17543
		бюджет Губкинского городского округа	15764	17543	13257	17543	17543	17543	17543
		областной бюджет	-	-	-	-	-	-	-
		федеральный бюджет	-	-	-	-	-	-	-
		государственные внебюджетные фонды	-	-	-	-	-	-	-
		иные источники	-	-	-	-	-	-	-
Основное мероприятие 1.1.29.	Выплата пенсии за выслугу лет лицам, замещавшим муниципальные должности и должности муниципальной службы	Всего	9200	10440	9600	9600	10200	10800	11400
		бюджет Губкинского городского округа	9200	10440	9600	9600	10200	10800	11400
		областной бюджет	-	-	-	-	-	-	-
		федеральный бюджет	-	-	-	-	-	-	-
		государственные внебюджетные фонды	-	-	-	-	-	-	-
		иные источники	-	-	-	-	-	-	-

1	2	3	4	5	6	7	8	9	10
Основное мероприятие 1.1.30.	Предоставление ежемесячного пособия Почетным гражданам города Губкина и Губкинского района	Всего	5372	6306	6512	7100	7400	7800	8200
		бюджет Губкинского городского округа	5372	6306	6512	7100	7400	7800	8200
		областной бюджет	-	-	-	-	-	-	-
		федеральный бюджет	-	-	-	-	-	-	-
		государственные внебюджетные фонды	-	-	-	-	-	-	-
		иные источники	-	-	-	-	-	-	-
Основное мероприятие 1.1.31.	Мероприятия по социальной поддержке некоторых категорий граждан	Всего	234	342	405	380	390	427	562
		бюджет Губкинского городского округа	234	342	405	380	390	427	562
		областной бюджет	-	-	-	-	-	-	-
		федеральный бюджет	-	-	-	-	-	-	-
		государственные внебюджетные фонды	-	-	-	-	-	-	-
		иные источники	-	-	-	-	-	-	-
Основное мероприятие 1.1.32.	Осуществление переданных полномочий по предоставлению отдельных мер социальной поддержки граждан, подвергшихся радиации	Всего	-	2698	5670	2946	3059	3172	3272
		бюджет Губкинского городского округа	-	-	-	-	-	-	-
		областной бюджет	-	-	-	-	-	-	-
		федеральный бюджет	-	2698	5670	2946	3059	3172	3272
		государственные внебюджетные фонды	-	-	-	-	-	-	-
		иные источники	-	-	-	-	-	-	-
Основное мероприятие 1.1.33.	Мероприятия по осуществлению дополнительных мер социальной защиты семей, родивших третьего и последующих детей по предоставлению материнского (семейного) капитала	Всего	-	4666	6184	5086	5296	5506	5506
		бюджет Губкинского городского округа	-	-	-	-	-	-	-
		областной бюджет	-	4666	6184	5086	5296	5506	5506
		федеральный бюджет	-	-	-	-	-	-	-
		государственные внебюджетные фонды	-	-	-	-	-	-	-
		иные источники	-	-	-	-	-	-	-
Основное мероприятие 1.1.34.	Оказание адресной финансовой помощи гражданам Украины, имеющим статус беженца или	Всего	200	-	-	-	-	-	-
		бюджет Губкинского городского округа	-	-	-	-	-	-	-

1	2	3	4	5	6	7	8	9	10
Основное мероприятие 1.1.34.	Оказание адресной финансовой помощи гражданам Украины, имеющим статус беженца или получившим временное убежище на территории Российской Федерации и проживающим в жилых помещениях граждан Российской Федерации	Всего	200	-	-	-	-	-	-
		бюджет Губкинского городского округа		-	-	-	-	-	-
		областной бюджет		-	-	-	-	-	-
		федеральный бюджет	200	-	-	-	-	-	-
		государственные внебюджетные фонды		-	-	-	-	-	-
		иные источники		-	-	-	-	-	-
Основное мероприятие 1.1.35.	Укрепление материально-технической базы учреждений социального обслуживания населения и оказание адресной социальной помощи неработающим пенсионерам	Всего	30	-	-	-	-	-	-
		бюджет Губкинского городского округа		-	-	-	-	-	-
		областной бюджет		-	-	-	-	-	-
		федеральный бюджет	30	-	-	-	-	-	-
		государственные внебюджетные фонды		-	-	-	-	-	-
		иные источники		-	-	-	-	-	-
Основное мероприятие 1.1.36.	Выплата единовременной адресной материальной помощи женщинам, находящимся в трудной жизненной ситуации и сохранившим беременность	Всего	-	-	890	-	-	-	-
		бюджет Губкинского городского округа	-	-	-	-	-	-	-
		областной бюджет	-	-	890	-	-	-	-
		федеральный бюджет	-	-	-	-	-	-	-
		государственные внебюджетные фонды	-	-	-	-	-	-	-
		иные источники	-	-	-	-	-	-	-
Подпрограмма 2	Социальное обслуживание населения	Всего	91388	102774	79315	95563	95029	94527	94527
		бюджет Губкинского городского округа	-	-	-	-	-	-	-
		областной бюджет	79036	90764	72905	89153	88619	88117	88117
		федеральный бюджет	-	-	-	-	-	-	-
		государственные внебюджетные фонды	-	-	-	-	-	-	-
		иные источники	12352	12010	6410	6410	6410	6410	6410
Основное мероприятие 2.1.1.	Осуществление полномочий по обеспечению права граждан на социальное обслуживание	Всего	91388	102774	79315	95563	95029	94527	94527
		бюджет Губкинского городского округа	-	-	-	-	-	-	-

1	2	3	4	5	6	7	8	9	10
		областной бюджет	79036	90764	72905	89153	88619	88117	88117
		федеральный бюджет	-	-	-	-	-	-	-
		государственные внебюджетные фонды	-	-	-	-	-	-	-
		иные источники	12352	12010	6410	6410	6410	6410	6410
Подпрограмма 3	Социальная поддержка семьи и детей	Всего	35986	45160	44288	60155	60553	60263	60583
		бюджет Губкинского городского округа	487	245	505	275	625	335	655
		областной бюджет	35005	44352	43239	59268	59268	59268	59268
		федеральный бюджет	494	563	544	612	660	660	660
		государственные внебюджетные фонды	-	-	-	-	-	-	-
		иные источники	-	-	-	-	-	-	-
Основное мероприятие 3.1.1.	Организация своевременного и в полном объеме предоставления мер социальной поддержки и государственных социальных гарантий семьям, воспитывающим детей-сирот и детей, оставшихся без попечения родителей	Всего	13330	18199	16895	22764	22812	22812	22812
		бюджет Губкинского городского округа	-	-	-	-	-	-	-
		областной бюджет	12836	17636	16351	22152	22152	22152	22152
		федеральный бюджет	494	563	544	612	660	660	660
		государственные внебюджетные фонды	-	-	-	-	-	-	-
		иные источники	-	-	-	-	-	-	-
Основное мероприятие 3.2.1.	Выплата компенсации части родительской платы за присмотр и уход за детьми в образовательных организациях, реализующих основную образовательную программу дошкольного образования	Всего	22169	26716	26888	37116	37116	37116	37116
		бюджет Губкинского городского округа	-	-	-	-	-	-	-
		областной бюджет	22169	26716	26888	37116	37116	37116	37116
		федеральный бюджет	-	-	-	-	-	-	-
		государственные внебюджетные фонды	-	-	-	-	-	-	-
		иные источники	-	-	-	-	-	-	-
Основное мероприятие 3.3.1.	Организация и проведение социально-культурных мероприятий для многодетных семей и семей, воспитывающих детей-инвалидов	Всего	487	245	505	275	625	335	655
		бюджет Губкинского городского округа	487	245	505	275	625	335	655
		областной бюджет	-	-	-	-	-	-	-
		федеральный бюджет	-	-	-	-	-	-	-
		государственные внебюджетные фонды	-	-	-	-	-	-	-
		иные источники	-	-	-	-	-	-	-

1	2	3	4	5	6	7	8	9	10
	и маломобильных групп населения	бюджет Губкинского городского округа	5722	5157	5653	5394	7421	6988	8148
		областной бюджет	438	-	-	-	-	-	-
		федеральный бюджет	3589	-	-	-	-	-	-
		государственные внебюджетные фонды	-	-	-	-	-	-	-
		иные источники	-	-	-	-	-	-	-
Основное мероприятие 4.1.1.	Повышение уровня доступности приоритетных объектов и услуг в приоритетных сферах жизнедеятельности инвалидов и других маломобильных групп	Всего	4076	525	805	805	1970	1450	2550
		бюджет Губкинского городского округа	891	525	805	805	1970	1450	2550
		областной бюджет	-	-	-	-	-	-	-
		федеральный бюджет	3185	-	-	-	-	-	-
		государственные внебюджетные фонды	-	-	-	-	-	-	-
		иные источники	-	-	-	-	-	-	-
Основное мероприятие 4.2.1.	Повышение доступности и качества реабилитационных услуг для инвалидов	Всего	2173	1773	1815	1538	2400	2487	2547
		бюджет Губкинского городского округа	2173	1773	1815	1538	2400	2487	2547
		областной бюджет	-	-	-	-	-	-	-
		федеральный бюджет	-	-	-	-	-	-	-
		государственные внебюджетные фонды	-	-	-	-	-	-	-
		иные источники	-	-	-	-	-	-	-
Основное мероприятие 4.3.1.	Обеспечение доступности муниципальных учреждений культуры	Всего	842	-	-	-	-	-	-
		бюджет Губкинского городского округа	-	-	-	-	-	-	-
		областной бюджет	438	-	-	-	-	-	-
		федеральный бюджет	404	-	-	-	-	-	-
		государственные внебюджетные фонды	-	-	-	-	-	-	-
		иные источники	-	-	-	-	-	-	-
Основное мероприятие 4.4.1.	Мероприятия по поддержке социально ориентированных некоммерческих организаций	Всего	2658	2859	3033	3051	3051	3051	3051
		бюджет Губкинского городского округа	2658	2859	3033	3051	3051	3051	3051
		областной бюджет	-	-	-	-	-	-	-
		федеральный бюджет	-	-	-	-	-	-	-
		государственные внебюджетные фонды	-	-	-	-	-	-	-

1	2	3	4	5	6	7	8	9	10
Подпрограмма 5	Обеспечение жильем отдельных категорий граждан	Всего	8546	22380	12394	8115	10657	10657	10657
		бюджет Губкинского городского округа	-	-	-	-	-	-	-
		областной бюджет	3718	20380	10394	6115	10657	10657	10657
		федеральный бюджет	4828	2000	2000	2000	0	0	0
		государственные внебюджетные фонды	-	-	-	-	-	-	-
		иные источники	-	-	-	-	-	-	-
Основное мероприятие 5.1.1.	Предоставление жилых помещений детям-сиротам и детям, оставшимся без попечения родителей, лицам из их числа по договорам найма специализированных жилых помещений	Всего	5718	22380	12394	8115	10657	10657	10657
		бюджет Губкинского городского округа	-	-	-	-	-	-	-
		областной бюджет	3718	20380	10394	6115	10657	10657	10657
		федеральный бюджет	2000	2000	2000	2000	0	0	0
		государственные внебюджетные фонды	-	-	-	-	-	-	-
		иные источники	-	-	-	-	-	-	-
Основное мероприятие 5.1.2.	Обеспечение жильем отдельных категорий граждан, установленных Федеральным законом от 12 января 1995г. № 5-ФЗ «О ветеранах», в соответствии с Указом Президента РФ от 7 мая 2008г. №714 «Об обеспечении жильем ветеранов Великой Отечественной войны 1941-1945гг.»	Всего	1131	-	-	-	-	-	-
		бюджет Губкинского городского округа	-	-	-	-	-	-	-
		областной бюджет	-	-	-	-	-	-	-
		федеральный бюджет	1131	-	-	-	-	-	-
		государственные внебюджетные фонды	-	-	-	-	-	-	-
		иные источники	-	-	-	-	-	-	-
Основное мероприятие 5.1.3.	Обеспечение жильем отдельных категорий граждан, установленных федеральными законами от 12 января 1995г. №5-ФЗ «О ветеранах» и от 24 ноября 1995г. №181-ФЗ «О социальной защите инвалидов в РФ»	Всего	1697	-	-	-	-	-	-
		бюджет Губкинского городского округа	-	-	-	-	-	-	-
		областной бюджет	-	-	-	-	-	-	-
		федеральный бюджет	1697	-	-	-	-	-	-
		государственные внебюджетные фонды	-	-	-	-	-	-	-
		иные источники	-	-	-	-	-	-	-

1	2	3	4	5	6	7	8	9	10
	оплате жилищно-коммунальных услуг	областной бюджет	2570	2601	2683	2803	2570	2570	2570
		федеральный бюджет	-	-	-	-	-	-	-
		государственные внебюджетные фонды	-	-	-	-	-	-	-
		иные источники	-	-	-	-	-	-	-
Основное мероприятие 6.5.1.	Организация предоставления социального пособия на погребение	Всего	4,2	4,2	4,2	4,2	4,2	4,2	4,2
		бюджет Губкинского городского округа	-	-	-	-	-	-	-
		областной бюджет	4,2	4,2	4,2	4,2	4,2	4,2	4,2
		федеральный бюджет	-	-	-	-	-	-	-
		государственные внебюджетные фонды	-	-	-	-	-	-	-
		иные источники	-	-	-	-	-	-	-



Приложение № 3
к муниципальной программе
«Социальная поддержка граждан в
Губкинском городском округе» на
2014-2020 годы

**Ресурсное обеспечение
реализации подпрограмм муниципальной программы
«Социальная поддержка граждан в Губкинском городском округе» на 2014-2020 годы
за счет средств бюджета Губкинского городского округа**

Статус	Наименование муниципальной программы, подпрограммы, основные мероприятия	Ответственный исполнитель, соисполнители, участники	Код бюджетной классификации		Расходы, прогнозная оценка (тыс. рублей), годы						
			ГРБ С	КЦС Р	Текущий год (оценка), 2014 год	Очередной год (2015)	Первый год планового периода (2016)	Второй год планового периода (2017)	Третий год планового периода (2018)	Четвертый год планового периода (2019)	Пятый год планового периода (2020)
1	2	3	4	5	6	7	8	9	10	11	12
Муниципальная программа	«Социальная поддержка граждан в Губкинском городском округе» на 2014-2020 годы	Всего			36779	40033	35932	40292	43579	43893	46508
		Ответственный исполнитель-управление социальной политики	873	X	17993	20529	20402	20753	22810	23599	25059

1	2	3	4	5	6	7	8	9	10	11	12
		администрация городского округа									
		Участник - управление образования	871	X	1568,7	660	682	330	330	330	330
		Участник - управление жилищно-коммунального комплекса и систем жизнеобеспечения	891	X	741	525	525	525	1250	1250	1250
		Участник - управление культуры	872	X	347,3	250	540	615	1120	645	1800
		Участник-управление физической культуры, спорта и молодежной политики	910	X	365	526	526	526	526	526	526
Подпрограмма 1	«Социальная поддержка отдельных категорий граждан»	Всего, в том числе:			30570	34631	29774	34623	35533	36570	37705
		соисполнитель - управление социальной политики	873	X	14806	17088	16517	17080	17990	19027	20162
		участник - администрация Губкинского городского округа	850	06102 23820	15764	17543	13257	17543	17543	17543	17543
Основное мероприятие 1.1.28.	Обеспечение равной доступности услуг общественного транспорта на территории Белгородской области для отдельных категорий граждан, оказание мер социальной поддержки которым относится к ведению Российской Федерации и субъектов Российской Федерации	Участник - администрация городского округа	850	06102 23820	15764	17543	13257	17543	17543	17543	17543

1	2	3	4	5	6	7	8	9	10	11	12
Мероприятие 1.1.28.1.	Предоставление права приобретения единого социального проездного билета с разовыми социальными проездными талонами	Участник - администрация городского округа	850	06101 23820	15009	16391	13030	16391	16391	16391	16391
Мероприятие 1.1.28.2.	Предоставление бесплатного проезда на городских и пригородных маршрутах членам народной дружины по предоставлению разовых проездных талонов для членов народной дружины	Участник - администрация городского округа	850	06101 23820	755	1152	227	1152	1152	1152	1152
Основное мероприятие 1.1.29.	Выплата пенсии за выслугу лет лицам, замещавшим муниципальные должности и должности муниципальной службы	Участник - управление социальной политики	873	06101 10010	9200	10440	9600	9600	10200	10800	11400
Основное мероприятие 1.1.30.	Предоставление ежемесячного пособия Почетным гражданам города Губкина и Губкинского района	Участник - управление социальной политики	873	06101 10020	5372	6306	6512	7100	7400	7800	8200
Основное мероприятие 1.1.31.	Мероприятия по социальной поддержке некоторых категорий граждан	Участник - управление социальной политики	873	06101 29990	234	342	405	380	390	427	562
Мероприятие 1.1.31.1.	Организация вручения персональных поздравлений	Участник - управление социальной политики	873	06101 29990	192	250	300	320	330	340	350

1	2	3	4	5	6	7	8	9	10	11	12
	поздравлений Президента РФ ветеранам Великой Отечественной войны										
Мероприятие 1.1.31.2.	Организация мероприятий по подготовке и проведению празднования юбилейных дат Победы в Великой Отечественной войне 1941-1945 гг.	Участник - управление социальной политики	873	06101 29990	-	50	43				150
Мероприятие 1.1.31.3.	Организация мероприятий по проведению Дня памяти погибших в радиационных авариях и катастрофах	Участник - управление социальной политики	873	06101 29990	2	2	50	5	5	7	7
Мероприятие 1.1.31.4.	Организация мероприятий по социальной поддержке инвалидов и ветеранов боевых действий, а также семей военнослужащих (сотрудников), погибших в локальных военных конфликтах	Участник - управление социальной политики	873	06101 29990	40	40	12	55	55	80	55
Подпрограмма 3	Социальная поддержка семьи и детей	Всего, в том числе:			487	245	505	275	625	335	655
		участник - управление	873	06301	487	245	505	275	625	335	655

1	2	3	4	5	6	7	8	9	10	11	12
		участник - управление образования	871	06301 23030							
Основное мероприятие 3.2.1.	Выплата компенсации части родительской платы за присмотр и уход за детьми в образовательных организациях, реализующих основную образовательную программу дошкольного образования	Участник - управление образования	871	06301 23030	-	-	-	-	-	-	-
Основное мероприятие 3.3.1.	Организация и проведение социально-культурных мероприятий для многодетных семей и семей, воспитывающих детей-инвалидов	Участник - управление социальной политики	873	06301 29990	487	245	505	275	625	335	655
Мероприятие 3.3.1.1.	Организация и проведение акции «Крепка семья-крепка Россия»	Участник - управление социальной политики	873	06301 29990	210	-	250		300		320
Мероприятие 3.3.1.2.	Выплата денежной премии матерям, награжденным медалью «За материнские заслуги» (в соответствии с Положением о медали «За материнские заслуги», утвержденным решением Губкинского территориального	Участник - управление социальной политики	873	06301 29990	160	140	120	140	140	140	140


1	2	3	4	5	6	7	8	9	10	11	12
	территориального Совета депутатов от 29.06.2007 г. № 2)										
Мероприятие 3.3.1.3.	Участие в проведении мероприятий, посвященных Дню матери	Участник - управление социальной политики	873	06013 29990	-	35	40	40	50	55	55
Мероприятие 3.3.1.4.	Участие в проведении мероприятий, посвященных Дню семьи	Участник - управление социальной политики	873	06013 29990	20	20	25	25	35	40	40
Мероприятие 3.3.1.5.	Реализация социального проекта	Участник - управление социальной политики	873	06301 29990	50	50	70	70	100	100	100
Подпрограмма 4	Доступная среда для инвалидов и маломобильных групп населения	Всего, в том числе:			5722	5157	5653	5394	7421	6988	8148
		соисполнитель - управление социальной политики	873	X	2700	3196	3380	3398	4195	4237	4242
		участник - управление жилищно-коммунального комплекса и систем жизнеобеспечения	891	X	741	525	525	525	1250	1250	1250
		участник - управление образования	871	06412 29470	1568, 7	660	682	330	330	330	330
		участник - управление культуры	872	X	347,3	250	540	615	1120	645	1800
		участник - управление физической культуры, спорта и молодежной политики	910	06412 29470	365	526	526	526	526	526	526
		участник - администрация Губкинского городского округа в лице отдела транспорта, связи и коммуникаций	850	-	-	-	-	-	-	-	-
Основное мероприятие	Повышение уровня доступности	Участник - администрация Губкинского городского	850		-	-	-	-	-	-	-

1	2	3	4	5	6	7	8	9	10	11	12
4.1.1.	приоритетных объектов и услуг в приоритетных сферах жизнедеятельности инвалидов и других маломобильных групп населения	округа в лице отдела транспорта, связи и коммуникаций									
Участник - управление культуры		872	06401 29070	150	280	280	280	720	200	1300	
Участник - управление жилищно-коммунального комплекса и систем жизнеобеспечения		891	06412 29070	741	525	525	525	1250	1250	1250	
Мероприятие 4.1.1.1.	Оснащение светофорных объектов видеозвуковой сигнализацией	Участник - управление жилищно-коммунального комплекса и систем жизнеобеспечения, отдел транспорта, связи и телекоммуникаций	891	06401 29070	741	525	525	525	1250	1250	1250
Мероприятие 4.1.1.2.	Обеспечение создания специальных парковок, а также отдельных удобных парковочных мест на общих городских парковках	Участники - управление жилищно-коммунального комплекса и систем жизнеобеспечения, управление архитектуры и градостроительной политики, МКУ «Управление капитального строительства»	891	06401 29070	-	-	-	-	-	-	-
Мероприятие 4.1.1.3.	Устройство пандуса и информационной строки «Пункт назначения» в здании МБУ «Губкин ПАС»	Участник-администрация Губкинского городского округа в лице отдела транспорта, связи и коммуникации	850		-	-	-	-	-	-	-
Мероприятие 4.1.1.4.	Оснащение муниципального автобуса автоинформатором с функцией поддержки	Участник-администрация Губкинского городского округа в лице отдела транспорта, связи и коммуникаций	850		-	-	-	-	-	-	-

1	2	3	4	5	6	7	8	9	10	11	12
	НПП Электрон с конвертером USB-RS232										
Основное мероприятие 4.2.1.	Повышение доступности и качества реабилитационных услуг для инвалидов	Участник - управление социальной политики	873	06401 29470	42	337	347	347	1144	1186	1191
		Участник - управление образования	871	06401 29470	1568,7	660	682	330	330	330	330
		Участник - управление физической культуры, спорта и молодежной политики	910	06401 29470	365	526	526	526	526	526	526
		Участник - управление культуры	872	06401 29470	197,3	250	260	335	400	445	500
Мероприятие 4.2.1.1.	Организация работы пункта проката средств реабилитации для граждан, постоянно действующей фотовыставки «Преодоление» и экскурсий для инвалидов	Участник – управление социальной политики; МБУ «Центр социального обслуживания граждан пожилого возраста и инвалидов»	873	06401 29470	7	17	17	17	150	170	170
Мероприятие 4.2.1.2.	Приобретение тифлотехнических средств, персональных компьютеров с адаптированными программами для муниципальных библиотек; музыкальных инструментов для работы коллективов самодеятельности; специнвентаря для участников клуба	Участник - управление культуры	872	06401 29470	197,3	230	230	305	350	390	440

1	2	3	4	5	6	7	8	9	10	11	12
	«Точка опоры»										
Мероприятие 4.2.1.3.	Приобретение медицинского диагностического и коррекционного оборудования для детей- инвалидов для общеобразовательных организаций Губкинского городского округа	Участник - управление образования	871	06401 29470	1568,7	660	682	330	330	330	330
Мероприятие 4.2.1.4.	Проведение спартакиады Губкинского городского округа по доступным для инвалидов видам спорта, обеспечение участия инвалидов в областных спортивных мероприятиях	Участник - управление физической культуры, спорта и молодежной политики	910	06401 29470	3	85	85	85	85	85	85
Мероприятие 4.2.1.5.	Компенсация расходов МБУ ДС «Кристалл», понесенных от предоставления льготного абонеента в плавательный бассейн «Дельфин» инвалидам с нарушениями опорно- двигательного аппарата	Участники - управление физической культуры, спорта и молодежной политики, МБУ ДС «Кристалл»	910	06401 29470	271	271	271	271	271	271	271
Мероприятие 4.2.1.6.	Организация оздоровительных занятий по авторской программе в плавательном бассейне	Участник - управление физической культуры, спорта и молодежной политики	910	06401 29470	91	170	170	170	170	170	170

1	2	3	4	5	6	7	8	9	10	11	12
	плавательном бассейне «Дельфин» для школьников с особенностями физического развития										
Мероприятие 4.2.1.7.	Участие инвалидов во Всероссийских, областных, межрегиональных творческих конкурсах	Участник - управление культуры	872	06401 29470	-	20	30	30	50	55	60
Мероприятие 4.2.1.8.	Организация и проведение фестивалей, конкурсов и мероприятий для инвалидов и детей-инвалидов	Участник - управление социальной политики	873	06401 29470	35	70	80	80	180	202	207
Мероприятие 4.2.1.9.	Организация и проведение конкурса среди общественных организаций инвалидов на получение социального гранта «Город, доступный всем»	Участник - управление социальной политики	873	06401 29470	-	250	250	250	814	814	814
Основное мероприятие 4.3.1.	Мероприятия по поддержке социально ориентированных некоммерческих организаций	Участник - управление социальной политики	873	06401 60010	2658	2859	3033	3051	3051	3051	3051



Приложение № 4
к муниципальной программе
«Социальная поддержка граждан
в Губкинском городском округе»
на 2014-2020 годы

Прогноз

сводных показателей муниципальных заданий на оказание муниципальных услуг (работ) муниципальными учреждениями по муниципальной программе «Социальная поддержка граждан в Губкинском городском округе» на 2014-2020 годы

Наименование услуги (работы), показателя объема услуги	Единицы измерения	Значение показателей объема услуг (койко-день, чел.)							Расходы бюджета на оказание муниципальной услуги (тыс. рублей)						
		Текущий год (оценка, 2014 год)	Очередной год (2015)	Первый год планового периода (2016)	Второй год планового периода (2017)	Третий год планового периода (2018)	Четвертый год планового периода (2019)	Пятый год планового периода (2020)	Текущий год (оценка, 2014 год)	Очередной год (2015)	Первый год планового периода (2016)	Второй год планового периода (2017)	Третий год планового периода (2018)	Четвертый год планового периода (2019)	Пятый год планового периода (2020)
1	2	3	4	5	6	7	8	9	10	11	12	13	14	15	16
Подпрограмма 2 Социальное обслуживание населения															
Основное мероприятие 2.1. Обеспечение деятельности (оказание услуг) подведомственных учреждений, в т.ч. на предоставление муниципальным бюджетным учреждениям субсидий															
Наименование услуги (работы) и ее содержание: Социальное стационарное обслуживание граждан пожилого возраста и инвалидов	тыс. руб.	X	X	X	X	X	X	X	19043	21317	-	-	-	-	-

1	2	3	4	5	6	7	8	9	10	11	12	13	14	15	16
Показатель объема услуги:															
Количество койко-дней	койко-день	27740	27740	-	-	-	-	-	X	X	X	X	X	X	X
Наименование услуги (работы) и ее содержание: Социальная защита и социальное обслуживание детей-сирот, безнадзорных и беспризорных детей, детей оставшихся без попечения родителей, а также оказавшихся в иной трудной жизненной ситуации	тыс. руб.								16306	16903	-	-	-	-	-
Показатель объема услуги:															
Количество койко-дней	койко-день	9125	9125	-	-	-	-	-	X	X	X	X	X	X	X
Наименование услуги (работы) и ее содержание: Предоставление социального обслуживания в стационарной форме, включая оказание социально-бытовых услуг, социально-медицинских услуг, социально-психологических услуг,	тыс. руб.	X	X	X	X	X	X	X	-	-	19125	17425	19021	19379	19379

1	2	3	4	5	6	7	8	9	10	11	12	13	14	15	16
педагогических услуг, социально-трудовых, социально-правовых услуг, услуг в целях повышения коммуникативного потенциала получателей социальных услуг, имеющих ограничения жизнедеятельности, в том числе детей-инвалидов															
Показатель объема услуги:															
Количество человек	чел.			90	90	90	90	90							
Наименование услуги (работы) и ее содержание: Предоставление временного и/или постоянного жилья гражданам	тыс. руб.	X	X	X	X	X	X	X	1986	2370	-	2552	2252	2252	2252
Показатель объема услуги:															
Количество граждан, проживающих в специализированном доме	чел.	47	47	-	47	47	47	47	X	X	X	X	X	X	X
Наименование услуги (работы) и ее содержание: Социальное обслуживание граждан на дому, в целях содействия решению проблем, возникающих в связи с трудной	тыс. руб.	X	X	X	X	X	X	X	19074	22479	-	-	-	-	-

1	2	3	4	5	6	7	8	9	10	11	12	13	14	15	16
жизненной ситуацией															
Показатель объема услуги:															
Количество граждан, находящихся на социальном обслуживании	чел.	840	840	-	-	-	-	-	X	X	X	X	X	X	X
Наименование услуги (работы) и ее содержание: Предоставление социального обслуживания в форме на дому, включая оказание социально-бытовых услуг, социально-медицинских услуг, социально-психологических услуг, педагогических услуг, социально-трудовых, социально-правовых услуг	тыс. руб.	X	X	X	X	X	X	X	-	-	27339	37086	37086	37086	37086
Показатель объема услуги:															
Количество граждан, находящихся на социальном обслуживании	чел.	-	-	840	840	840	840	840	X	X	X	X	X	X	X
Наименование услуги (работы) и ее содержание: Социальное полустационарное	тыс. руб.	X	X	X	X	X	X	X	13414	19345	-	-	-	-	-

1	2	3	4	5	6	7	8	9	10	11	12	13	14	15	16
обслуживание дневного пребывания граждан пожилого возраста и инвалидов															
Показатель объема услуги:															
Количество койко-дней	койко-день	7200	7200	-	-	-	-	-	X	X	X	X	X	X	X
Наименование услуги (работы) и ее содержание: Предоставление социального обслуживания в полу стационарной форме, включая оказание социально-бытовых услуг, социально-медицинских услуг, социально-психологических услуг, педагогических услуг, социально-трудовых, социально-правовых услуг, услуг в целях повышения коммуникативного потенциала получателей социальных услуг, имеющих ограничения жизнедеятельности, в том числе детей-инвалидов, срочных	тыс. руб.	X	X	X	X	X	X	X	-	-	17786	23289	22305	21445	21445

1	2	3	4	5	6	7	8	9	10	11	12	13	14	15	16
социальных услуг															
Показатель объема услуги:															
Количество человек	чел.	-	-	360	360	360	360	360	X	X	X	X	X	X	X

