



ГУБКИНСКИЙ ГОРОДСКОЙ ОКРУГ
БЕЛГОРОДСКОЙ ОБЛАСТИ

АДМИНИСТРАЦИЯ ГУБКИНСКОГО ГОРОДСКОГО ОКРУГА

ПОСТАНОВЛЕНИЕ

Губкин

« 09 » декабря 2024 г.

№ 1537-па

**О внесении изменения
в постановление администрации
Губкинского городского округа
от 14 октября 2013 года № 2479-па**

В соответствии с Бюджетным кодексом Российской Федерации, Федеральным законом от 06 октября 2003 года № 131-ФЗ «Об общих принципах организации местного самоуправления в Российской Федерации», Уставом Губкинского городского округа Белгородской области, постановлением администрации Губкинского городского округа от 06 июня 2013 года № 1335-па «Об утверждении Порядка принятия решений о разработке муниципальных программ Губкинского городского округа Белгородской области, их формирования, реализации и оценки эффективности» администрация Губкинского городского округа

ПОСТАНОВЛЯЕТ:

1. Внести изменение в постановление администрации Губкинского городского округа от 14 октября 2013 года № 2479-па «Об утверждении муниципальной программы «Обеспечение доступным и комфортным жильем и коммунальными услугами жителей Губкинского городского округа Белгородской области» (в редакции постановлений администрации Губкинского городского округа от 30.04.2014 № 905-па, от 22.08.2014 № 1902-па, от 14.10.2014 № 2293-па, от 26.03.2015 № 646-па, от 29.03.2016 № 565-па, от 30.12.2016 № 2905-па, от 20.04.2017 № 600-па, от 27.03.2018 № 411-па, от 26.03.2019 № 447-па, от 19.09.2019 № 1615-па, от 25.03.2020 № 401-па, от 17.09.2020 № 1294-па, от 26.12.2020 № 1946-па, от 27.12.2021 № 2224-па, от 30.06.2022 № 834-па, от 12.09.2022 № 2062-па, от 23.12.2022 № 2599-па, от 16.03.2023 № 371-па, от 07.07.2023 № 992-па, от 28.09.2023 № 1339-па, от 21.12.2023 № 1814-па, от 27.02.2024 № 233-па, от 27.06.2024 № 812-па):

- изложить муниципальную программу «Обеспечение доступным и комфортным жильем и коммунальными услугами жителей Губкинского городского округа Белгородской области», утвержденную вышеуказанным постановлением, в редакции согласно приложению к настоящему постановлению.

2. Опубликовать постановление в средствах массовой информации.

3. Контроль за исполнением постановления возложить на исполняющего обязанности заместителя главы администрации по жилищно-коммунальному хозяйству и системам жизнеобеспечения Черных А.М.

**Глава администрации
Губкинского городского округа**



М.А. Лобазнов

Приложение
к постановлению администрации
Губкинского городского округа
от «09» декабря 2024 г. № 1537-па

Муниципальная программа
«Обеспечение доступным и комфортным жильем и коммунальными
услугами жителей Губкинского городского округа
Белгородской области»

Ответственный исполнитель: управление жилищно-коммунального комплекса и систем жизнеобеспечения администрации Губкинского городского округа.

Руководитель: начальник управления жилищно - коммунального комплекса и систем жизнеобеспечения

Ответственный за разработку: начальник управления жилищно - коммунального комплекса и систем жизнеобеспечения, тел. 8 (47241) 5-15-63, эл. адрес uzkk@mail.ru.

**Паспорт
муниципальной программы
«Обеспечение доступным и комфортным жильем
и коммунальными услугами жителей Губкинского
городского округа Белгородской области»**

| | | |
|--------------|--|--|
| № пп. | Наименование муниципальной программы: «Обеспечение доступным и комфортным жильем и коммунальными услугами жителей Губкинского городского округа Белгородской области» (далее – Программа) | |
| 1. | Ответственный исполнитель муниципальной программы | Управление жилищно-коммунального комплекса и систем жизнеобеспечения |
| 2. | Соисполнители муниципальной программы | Управление жилищно-коммунального комплекса и систем жизнеобеспечения |
| 3. | Участники муниципальной программы | Администрация Губкинского городского округа, администрация Губкинского городского округа (в лице управления архитектуры и градостроительной политики администрации Губкинского городского округа), комитет по управлению муниципальной собственностью, управление образования, управление культуры, отдел молодежной политики, отдел физической культуры и спорта, сельские территориальные администрации администрации Губкинского городского округа, МКУ «Управление капитального строительства», МКУ «Управление по обеспечению деятельности органов местного самоуправления Губкинского городского округа» |
| 4. | Подпрограммы муниципальной программы | <ol style="list-style-type: none"> 1. Подпрограмма «Подготовка проектов планировки территорий Губкинского городского округа Белгородской области». 2. Подпрограмма «Капитальный ремонт многоквартирных домов Губкинского городского округа Белгородской области». 3. Подпрограмма «Переселение граждан из аварийного жилищного фонда». 4. Подпрограмма «Энергосбережение и повышение энергетической эффективности бюджетной сферы Губкинского городского округа Белгородской области». 5. Подпрограмма «Улучшение среды обитания населения Губкинского городского округа» |

| | | |
|----|--|---|
| | | Белгородской области». 6. Подпрограмма «Обеспечение реализации муниципальной программы» |
| 5. | Цель муниципальной программы | Повышение качества и надежности предоставления жилищно-коммунальных услуг населению Губкинского городского округа Белгородской области |
| 6. | Задачи муниципальной программы | <ol style="list-style-type: none"> 1. Создание условий планомерного развития территорий, ликвидация хаотичного размещения объектов. 2. Организационное и финансовое обеспечение проведения капитального ремонта общего имущества во всех многоквартирных домах Губкинского городского округа Белгородской области. 3. Переселение граждан из аварийного жилищного фонда. 4. Создание экономических и организационных условий для эффективного использования энергоресурсов. 5. Формирование и создание максимально благоприятных, комфортных и безопасных условий для проживания жителей Губкинского городского округа Белгородской области. 6. Обеспечение эффективной и результативной деятельности органов местного самоуправления в сфере жилищно-коммунального хозяйства |
| 7. | Сроки и этапы реализации муниципальной программы | 2014-2026 годы, в том числе: I этап – 2014-2020 годы; II этап - 2021-2026 годы |
| 8. | Объем бюджетных ассигнований муниципальной программы за счет средств бюджета Губкинского городского округа Белгородской области (с расшифровкой плановых объемов бюджетных ассигнований по годам ее | <p>Общий объем финансирования программы в 2014-2026 годах за счёт всех источников финансирования составляет 8 263 982,18 тыс. рублей, в том числе по годам:</p> <ul style="list-style-type: none"> 2014 год – 578 003,20 тыс. рублей; 2015 год – 587 074,00 тыс. рублей; 2016 год – 546 727,90 тыс. рублей; 2017 год – 449 615,20 тыс. рублей; 2018 год – 428 969,10 тыс. рублей; 2019 год – 642 766,30 тыс. рублей; 2020 год – 584 482,38 тыс. рублей; 2021 год – 757 961,50 тыс. рублей; 2022 год – 840 702,70 тыс. рублей; |

| | |
|--|--|
| <p>реализации), а также прогнозный объем средств, привлекаемых из других источников</p> | <p>2023 год – 915 778,30 тыс. рублей; 2024 год – 908 249,30 тыс. рублей; 2025 год – 649 654,60 тыс. рублей; 2026 год – 373 997,70 тыс. рублей.</p> <p>Объем финансирования в 2014-2026 годах за счет средств бюджета Губкинского городского округа Белгородской области (далее – бюджет Губкинского городского округа) составляет 5 017 084,30 тыс. рублей, в том числе по годам:</p> <p>2014 год – 369 868,50 тыс. рублей; 2015 год – 323 969,00 тыс. рублей; 2016 год – 304 452,00 тыс. рублей; 2017 год – 254 474,50 тыс. рублей; 2018 год – 262 638,00 тыс. рублей; 2019 год – 408 586,30 тыс. рублей; 2020 год – 315 602,00 тыс. рублей; 2021 год – 441 899,80 тыс. рублей; 2022 год – 446 216,70 тыс. рублей; 2023 год – 624 574,00 тыс. рублей; 2024 год – 674 796,60 тыс. рублей; 2025 год - 394 136,00 тыс. рублей; 2026 год - 195 870,90 тыс. рублей.</p> <p>Объем финансирования в 2014-2026 годах за счет средств Фонда содействия реформированию жилищно - коммунального хозяйства, в том числе в рамках Федерального проекта «Обеспечение устойчивого сокращения непригодного для проживания жилищного фонда», федерального бюджета составляет 361 780,90 тыс. рублей, в том числе по годам:</p> <p>2014 год - 90 859,00 тыс. рублей; 2015 год – 61 836,00 тыс. рублей; 2016 год – 80 184,00 тыс. рублей; 2017 год – 14 854,00 тыс. рублей; 2018 год – 0,00 тыс. рублей; 2019 год – 0,00 тыс. рублей; 2020 год – 44 262,70 тыс. рублей; 2021 год – 67 049,20 тыс. рублей; 2022 год – 1 008,00 тыс. рублей; 2023 год – 1 728,00 тыс. рублей; 2024 год – 0,00 тыс. рублей; 2025 год - 0,00 тыс. рублей; 2026 год - 0,00 тыс. рублей.</p> <p>Объем финансирования в 2014-2026 годах за</p> |
|--|--|

| | | |
|----|--|---|
| | | <p>счет средств областного бюджета составляет 905 327,80 тыс. рублей, в том числе по годам:</p> <p>2014 год – 69 724,00 тыс. рублей; 2015 год – 46 223,00 тыс. рублей; 2016 год – 9 828,00 тыс. рублей; 2017 год – 51 057,00 тыс. рублей; 2018 год – 31 868,00 тыс. рублей; 2019 год – 95 928,00 тыс. рублей; 2020 год – 48 654,80 тыс. рублей; 2021 год – 98 012,50 тыс. рублей; 2022 год – 239 773,20 тыс. рублей; 2023 год – 51 096,30 тыс. рублей; 2024 год – 63 177,70 тыс. рублей; 2025 год - 99 482,10 тыс. рублей; 2026 год - 503,20 тыс. рублей.</p> <p>Объем финансирования в 2014-2026 годах за счет средств иных источников составляет 1 979 789,18 тыс. рублей, в том числе по годам:</p> <p>2014 год – 47 551,70 тыс. рублей; 2015 год – 155 046,00 тыс. рублей; 2016 год – 152 263,90 тыс. рублей; 2017 год – 129 229,70 тыс. рублей; 2018 год – 134 463,10 тыс. рублей; 2019 год – 138 252,00 тыс. рублей; 2020 год – 175 962,88 тыс. рублей; 2021 год – 151 000,00 тыс. рублей; 2022 год – 153 704,80 тыс. рублей; 2023 год – 238 380,00 тыс. рублей; 2024 год – 170 275,00 тыс. рублей; 2025 год – 156 036,50 тыс. рублей; 2026 год – 177 623,60 тыс. рублей.</p> |
| 9. | <p>Показатели конечного результата реализации муниципальной программы</p> | <ol style="list-style-type: none"> 1. Доля выполненных проектов планировки территорий в общем необходимом количестве, %. 2. Доля общей площади капитально отремонтированных многоквартирных домов в общей площади многоквартирных домов, требующих проведения капитального ремонта, %. 3. Доля количества капитально отремонтированных многоквартирных домов в общем количестве многоквартирных домов, требующих проведения капитального ремонта, %. 4. Доля общей площади расселенных |

| | | |
|-----|--|--|
| | | <p>жилых помещений в общей площади жилых помещений в признанных в установленном порядке аварийными и подлежащими сносу многоквартирных домах на период реализации программы, %.</p> <p>5. Потребление топливно-энергетических ресурсов муниципальными учреждениями, тыс. тонн условного топлива.</p> <p>6. Доля оценки рыночной стоимости жилья от общей площади жилых помещений в признанных в установленном порядке аварийными и подлежащими сносу многоквартирных домах на период реализации программы, %.</p> <p>7. Число граждан, переселенных из жилых помещений в признанных аварийными многоквартирных домах, чел.</p> <p>8. Доля освещенных улиц, проездов на территории Губкинского городского округа Белгородской области, %.</p> <p>9. Доля озелененных благоустроенных территорий (парков, скверов и т.д.), %.</p> <p>10. Протяженность построенных инженерных сетей на территории Губкинского городского округа Белгородской области, км.</p> <p>11. Обеспечение уровня достижения показателей конечных результатов муниципальной программы, %</p> |
| 10. | <p>Конечные результаты реализации муниципальной программы</p> | <p>1. Ежегодное обеспечение доли выполненных проектов планировки территорий в общем необходимом количестве не менее 14,3 %.</p> <p>2. Увеличение доли общей площади капитально отремонтированных многоквартирных домов в общей площади многоквартирных домов, требующих проведения капитального ремонта, к концу 2026 года до 44,7 %.</p> <p>3. Увеличение доли количества капитально отремонтированных многоквартирных домов в общем количестве многоквартирных домов, требующих проведения капитального ремонта, к концу 2026 года до 53,0 %.</p> <p>4. Увеличение общей площади расселенных жилых помещений в общей площади жилых</p> |

| | | |
|--|--|---|
| | | <p>помещений в признанных в установленном порядке аварийными и подлежащими сносу многоквартирных домах, включенных в Программу, к концу 2020 года до 100 %.</p> <p>5. Снижение потребления топливно-энергетических ресурсов муниципальными учреждениями к концу 2019 года до 7,89 тыс. тонн условного топлива в год.</p> <p>6. Увеличение доли оценки рыночной стоимости жилья от общей площади жилых помещений в признанных в установленном порядке аварийными и подлежащими сносу многоквартирных домах на период реализации программы к концу 2024 года до 100,0%.</p> <p>7. Увеличение числа граждан, переселенных из жилых помещений в признанных аварийными многоквартирных домах к концу 2024 года до 1756 человек.</p> <p>8. Увеличение доли освещенных улиц, проездов на территории Губкинского городского округа Белгородской области к концу 2026 года до 96,7 %.</p> <p>9. Увеличение доли озелененных благоустроенных территорий (парков, скверов и т.д.) к концу 2026 года до 70,0 %.</p> <p>10. Увеличение протяженности построенных инженерных сетей на территории Губкинского городского округа к концу 2022 года до 88,984 км.</p> <p>11. Ежегодное достижение показателей конечных результатов муниципальной программы не менее 95 %</p> |
|--|--|---|

1. Общая характеристика сферы реализации муниципальной программы, в том числе формулировки основных проблем в указанной сфере и прогноз ее развития

Наличие благоустроенного жилья является одной из главных ценностей человеческого существования, обеспечивающей здоровье человечества, формирование и сохранение семейных ценностей и положительное развитие демографической ситуации.

Поэтому вопрос проведения капитального ремонта многоквартирных домов давно требует комплексного решения. Порядка 40 % многоквартирных домов не ремонтировались 30-40 лет, что стало причиной их ветшания.

В Губкинском городском округе Белгородской области за 2008-2012 годы

на капитальный ремонт многоквартирных домов было направлено 315 710,0 тыс. руб., что позволило значительно улучшить ситуацию. Но этого недостаточно. Текущая ситуация требует решительных мер и увеличения объемов финансирования, как минимум, в десятки раз.

Мониторинг реализации адресных программ по проведению капитального ремонта многоквартирных домов в 2008-2012 годах показал, что при формировании адресных перечней многоквартирных домов, подлежащих капитальному ремонту на 2008-2012 годы, в работы по капитальному ремонту многоквартирных домов включались не все конструктивные элементы, требующие ремонта, что не позволяло привести многоквартирные дома в удовлетворительное состояние в полном объеме.

В связи с высокой социальной важностью задачи надлежащего содержания многоквартирных домов, требуется обеспечение оптимизации процессов планирования капитального ремонта. Очередность проведения капитального ремонта общего имущества в многоквартирных домах определяется исходя из критериев, установленных в статье 6 закона Белгородской области от 31 января 2013 года № 173 «О создании системы финансирования капитального ремонта общего имущества в многоквартирных домах Белгородской области», которые дифференцированы по муниципальным образованиям.

В первоочередном порядке предусматривается проведение капитального ремонта:

- общего имущества в многоквартирных домах, в которых требовалось проведение капитального ремонта на дату приватизации первого жилого помещения при условии, что такой капитальный ремонт не проведен на дату утверждения или актуализации региональной программы капитального ремонта;

- многоквартирных домов, капитальный ремонт которых требуется в порядке установления необходимости проведения капитального ремонта общего имущества в многоквартирном доме, утвержденном Правительством Российской Федерации.

Реализация указанных принципов должна обеспечить перспективное планирование капитального ремонта жилищного фонда с учетом фактического технического состояния конструктивных элементов многоквартирных домов.

Одной из важнейших проблем жилищно-коммунальной реформы является проблема ликвидации аварийного жилищного фонда. Его наличие не только ухудшает внешний облик, понижает инвестиционную привлекательность населенного пункта и сдерживает развитие инфраструктуры, но и создает потенциальную угрозу безопасности и комфортности проживания граждан, ухудшает качество предоставляемых коммунальных услуг, повышает социальную напряженность в обществе.

В течение последних лет ввиду неудовлетворительного финансирования объемы проводимых капитальных работ были недостаточны для поддержания жилищного фонда в надлежащем состоянии, что в конечном счете обусловило его неуклонное ветшание.

Сегодня в условиях рыночной экономики особенно важна социальная направленность предлагаемых мер. Большинство проживающих в аварийных домах граждан не в состоянии в настоящее время самостоятельно приобрести или получить на условиях найма жилье удовлетворительного качества.

Энергоресурсосбережение является одной из самых серьезных задач XXI века. От результатов решения этой проблемы зависит место нашего общества в ряду развитых в экономическом отношении стран и уровень жизни граждан. В Губкинском городском округе Белгородской области (далее – Губкинский городской округ) собственные природные топливные ресурсы отсутствуют, а основной вид используемого топлива – природный газ.

Но несмотря на это, в Губкинском городском округе решению вопросов энергосбережения и повышения энергетической эффективности уделяется немало внимания. Одной из стратегических задач городского округа является совершенствование системы управления энергосбережением.

Потребление энергетических ресурсов городского округа за последние годы выросло более чем на 135,3 тыс. тонн условного топлива и составило на начало 2013 года -1515,55 тыс. тонн условного топлива.

Характеристика топливно-энергетического комплекса по Губкинскому городскому округу Белгородской области

| Наименование показателя | Ед. изм. | Количество |
|--|-------------|------------|
| Количество энергоснабжающих организаций | шт. | 2 |
| Суммарная подключенная нагрузка | Гкал/час | 270,22 |
| Количество котельных | шт. | 27 |
| Суммарная установленная мощность котельных | Гкал/час | 353,96 |
| Подключенная нагрузка котельных | Гкал/час | 270,22 |
| Средний удельный расход условного топлива на производство тепловой энергии | кг у.т/Гкал | 158 |
| Относительные потери тепла в сетях | % | 18 |
| Потери тепла в сетях на км трубопроводов | Гкал/км | 654 |
| Общая протяженность тепловых сетей | км | 189,5 |




Рисунок 1. Потребление топливно-энергетических ресурсов по Губкинскому городскому округу.

Бюджетная сфера является одним из крупнейших потребителей энергетических ресурсов, расходуя значительную часть бюджетных средств на их оплату.

Высокая энергоёмкость муниципальных учреждений в этих условиях может стать причиной снижения темпов роста экономики городского округа и налоговых поступлений в бюджеты всех уровней. В условиях роста стоимости энергоресурсов, дефицита бюджета, крайне важным становится обеспечение эффективного использования энергоресурсов в муниципальных зданиях.

Повышение энергетической эффективности бюджетных организаций обусловлено, во-первых, исполнением Федерального закона Российской Федерации от 23 ноября 2009 года № 261-ФЗ «Об энергосбережении и о повышении энергетической эффективности и о внесении изменений в отдельные законодательные акты Российской Федерации», во-вторых, снижением расходов на оплату потребления энергетических ресурсов.

Общий вклад в экономическое развитие городского округа заключается в обеспечении эффективного использования бюджетных средств, предоставляемых для осуществления мероприятий по энергосбережению и повышению энергетической эффективности.

Для этого необходимо осуществление комплекса мер по интенсификации энергосбережения, которые заключаются в разработке, принятии и реализации срочных согласованных действий по повышению энергетической эффективности на территории городского округа и прежде всего в органах местного самоуправления, муниципальных учреждениях, муниципальных унитарных предприятиях.

Создание наиболее благоприятной и комфортной среды обитания всегда было и остается самой важной и значимой задачей для человечества. Сохранение среды обитания человека в городском округе, формирование условий, благотворно влияющих на человека, являются весьма важной проблемой на сегодняшний день.

Комфортность проживания населения в первую очередь определяется развитием социальной инфраструктуры, следующим по значимости фактором является состояние окружающей среды и наличие зеленых массивов, парков, скверов.

Именно здесь создаются те условия для населения, которые

обеспечивают высокий уровень жизни. Тем самым создаются условия для здоровой комфортной, удобной жизни как для отдельного человека по месту проживания, так и для всех жителей городского округа. При выполнении комплекса мероприятий они способны значительно улучшить экологическое состояние и внешний облик городского округа, создать более комфортные микроклиматические, санитарно-гигиенические и эстетические условия на улицах, в жилых квартирах, общественных местах (парках, бульварах, скверах, на площадях и т.д.).

Благоустройство городов – одна из актуальных проблем современного градостроительства. Оно решает задачи создания благоприятной жизненной среды с обеспечением комфортных условий для всех видов деятельности населения. Благоустройство городов включает ряд мероприятий по улучшению санитарно-гигиенических условий жилой застройки, транспортному и инженерному обслуживанию населения, искусственному освещению городских территорий и оснащению их необходимым оборудованием, оздоровлению городской среды при помощи озеленения, а также средствами санитарной очистки.

Реализация мероприятий по улучшению комфортности проживания населения позволяет сформировать городской ландшафт и среду, наилучшим образом отвечающие требованиям, предъявляемым населением к территории проживания, что согласуется с основными направлениями, по которым ведется поиск путей оптимизации среды жизни и хозяйственной деятельности.

В связи с интенсивной застройкой территории Губкинского городского округа, в том числе микрорайонов индивидуальной жилой застройки, необходимо продолжить работу по обеспечению населения городского округа инженерной инфраструктурой. Строительство инженерных сетей позволит сократить объемы незавершенного строительства и создать комфортные условия проживания жителей городского округа.

Комфортные условия обеспечивают высокую трудоспособность населения, хорошее самочувствие, здоровье человека не ухудшается длительное время.

2. Приоритеты муниципальной политики в сфере реализации муниципальной программы, цели, задачи и показатели достижения целей и решения задач, описание конечных результатов муниципальной программы, сроков и этапов реализации муниципальной программы

Приоритетами муниципальной политики в сфере реализации муниципальной программы являются мероприятия, направленные на создание наиболее благоприятных условий для улучшения качества жизни населения Губкинского городского округа.

В соответствии со Стратегией социально - экономического развития Губкинского городского округа на период до 2025 года одним из приоритетных

направлений деятельности администрации Губкинского городского округа является достижение высокого качества жизни населения.

Основной целью муниципальной программы является повышение качества и надежности предоставления жилищно-коммунальных услуг населению Губкинского городского округа Белгородской области. Для достижения поставленной цели предусматривается решение следующих основных задач:

- создание условий планомерного развития территорий, ликвидация хаотичного размещения объектов;
- организационное и финансовое обеспечение проведения капитального ремонта общего имущества во всех многоквартирных домах Губкинского городского округа;
- переселение граждан из аварийного жилищного фонда;
- создание экономических и организационных условий для эффективного использования энергоресурсов;
- формирование и создание максимально благоприятных, комфортных и безопасных условий для проживания жителей Губкинского городского округа Белгородской области;
- обеспечение эффективной и результативной деятельности органов местного самоуправления в сфере жилищно-коммунального хозяйства.

В ходе реализации муниципальной программы к 2026 году предполагается достичь следующих конечных показателей:

- ежегодное обеспечение доли выполненных проектов планировки территорий в общем необходимом количестве не менее 14,3 %;
- увеличение доли общей площади капитально отремонтированных многоквартирных домов в общей площади многоквартирных домов, требующих проведения капитального ремонта, к концу 2026 года до 44,7 %;
- увеличение доли количества капитально отремонтированных многоквартирных домов в общем количестве многоквартирных домов, требующих проведения капитального ремонта, к концу 2026 года до 53,0 %;
- увеличение общей площади расселенных жилых помещений в общей площади жилых помещений в признанных в установленном порядке аварийными и подлежащими сносу многоквартирных домах к концу 2020 года до 100,0 %;
- снижение потребления топливно-энергетических ресурсов муниципальными учреждениями к концу 2019 года до 7,89 тыс. тонн условного топлива в год;
- увеличение доли освещенных улиц, проездов к концу 2026 года до 97,7%;
- увеличение доли озелененных благоустроенных территорий (парков, скверов и т.д.) к концу 2026 года до 70,0%;
- увеличение протяженности построенных инженерных сетей на территории Губкинского городского округа Белгородской области к концу 2022 года до 88,984 км;
- увеличение доли оценки рыночной стоимости жилья от общей площади

жилых помещений в признанных в установленном порядке аварийными и подлежащими сносу многоквартирных домах на период реализации программы к концу 2024 года до 100,0%;

- увеличение числа граждан, переселенных из жилых помещений в признанных аварийными многоквартирных домах к концу 2024 года до 1756 человек;

- уровень выполнения показателей не менее 95 %.

Срок реализации муниципальной программы – 2014-2026 годы, в том числе:

I этап – 2014-2020 годы;

II этап- 2021-2026 годы.

3. Перечень муниципальных правовых актов органов местного самоуправления Губкинского городского округа, принятие или изменение которых необходимо для реализации муниципальной программы

Перечень муниципальных правовых актов на уровне органов местного самоуправления Губкинского городского округа, принятие или изменение которых необходимо для реализации муниципальной программы, представлен в приложении № 2 к муниципальной программе.

4. Обоснование выделения подпрограмм

Выделение и включение в муниципальную программу отдельных подпрограмм соответствует принципам программно-целевого управления экономикой. Муниципальная программа представляет собой комплекс взаимоувязанных мероприятий по обеспечению тех условий для населения, которые обеспечат высокий уровень жизни как для отдельного человека по месту проживания, так и для всех жителей городского округа.

Муниципальная программа включает в себя шесть подпрограмм, которые содержат основные мероприятия, направленные на соблюдение единого подхода к рациональному использованию денежных средств как для решения наиболее острых проблем городского округа, так и достижения значимых результатов в обеспечении комфортных условий для деятельности и отдыха жителей.

В состав муниципальной программы входят следующие подпрограммы:

1. Подпрограмма «Подготовка проектов планировки территорий Губкинского городского округа Белгородской области».

В рамках подпрограммы решается задача – разработка проектов планировки территорий Губкинского городского округа Белгородской области.

2. Подпрограмма «Капитальный ремонт многоквартирных домов Губкинского городского округа Белгородской области».

В рамках подпрограммы решается задача – проведение капитального ремонта многоквартирных домов Губкинского городского округа Белгородской области.

3. Подпрограмма «Переселение граждан из аварийного жилищного фонда».

В рамках подпрограммы решается задача – обеспечение ликвидации аварийного и ветхого жилья и переселение граждан.

4. Подпрограмма «Энергосбережение и повышение энергетической эффективности бюджетной сферы Губкинского городского округа Белгородской области».

В рамках подпрограммы решается задача – повышение энергоэффективности бюджетной сферы Губкинского городского округа Белгородской области.

5. Подпрограмма «Улучшение среды обитания населения Губкинского городского округа Белгородской области».

В рамках подпрограммы решается задача – создание условий для повышения качества проживания жителей Губкинского городского округа Белгородской области.

6. Подпрограмма «Обеспечение реализации муниципальной программы «Обеспечение доступным и комфортным жильем и коммунальными услугами жителей Губкинского городского округа Белгородской области».

В рамках подпрограммы решается задача – эффективное исполнение муниципальных функций в сфере жилищно-коммунального комплекса.

5. Ресурсное обеспечение муниципальной программы

Финансирование мероприятий муниципальной программы осуществляется по нескольким источникам финансирования: средства Фонда содействия реформирования жилищно-коммунального хозяйства, средства областного бюджета и средства бюджета Губкинского городского округа Белгородской области.

Объем финансирования муниципальной программы

| | Источники финансирования (тыс. руб.) | | | | Всего |
|------|--------------------------------------|--|------------------|--------------------------------------|-----------|
| | Иные источники | Фонд содействия реформированию ЖКХ, федеральный бюджет | Областной бюджет | Бюджет Губкинского городского округа | |
| 2014 | 47551,70 | 90859,00 | 69724,00 | 369868,50 | 578003,20 |
| 2015 | 155046,00 | 61836,00 | 46223,00 | 323969,00 | 587074,00 |
| 2016 | 152263,90 | 80184,00 | 9828,00 | 304452,00 | 546727,90 |
| 2017 | 129229,70 | 14854,00 | 51057,00 | 254474,50 | 449615,20 |
| 2018 | 134463,10 | 0,00 | 31868,00 | 262638,00 | 428969,10 |
| 2019 | 138252,00 | 0,00 | 95928,00 | 408586,30 | 642766,30 |

| | | | | | |
|--------------|-------------------|------------------|------------------|-------------------|-------------------|
| 2020 | 175962,88 | 44262,70 | 48654,80 | 315602,00 | 584482,38 |
| 2021 | 151000,00 | 67049,20 | 98012,50 | 441899,80 | 757961,50 |
| 2022 | 153704,80 | 1008,00 | 239773,20 | 446216,70 | 840702,70 |
| 2023 | 238380,00 | 1728,00 | 51096,30 | 624574,00 | 915778,30 |
| 2024 | 170275,00 | 0,00 | 63177,70 | 674796,60 | 908249,30 |
| 2025 | 156036,50 | 0,00 | 99482,10 | 394136,00 | 649654,60 |
| 2026 | 177623,60 | 0,00 | 503,20 | 195870,90 | 373997,70 |
| Всего | 1979789,18 | 361780,90 | 905327,80 | 5017084,30 | 8263982,18 |

Ресурсное обеспечение реализации муниципальной программы за счет всех источников финансирования приведено в приложении № 3 к муниципальной программе, за счет средств бюджета Губкинского городского округа Белгородской области – в приложении № 4 к муниципальной программе.

6. Анализ рисков реализации муниципальной программы и описание мер управления рисками реализации муниципальной программы

При реализации муниципальной программы осуществляются меры, направленные на снижение последствий рисков и повышение уровня гарантированности достижения предусмотренных в ней конечных результатов. На основе анализа мероприятий, предлагаемых для реализации в рамках муниципальной программы, выделены следующие риски ее реализации.

1. Финансовые риски связаны с возникновением бюджетного дефицита и недостаточным уровнем бюджетных расходов на курируемые сферы.

Возникновение данных рисков может привести к сокращению объемов и прекращению финансирования мероприятий. Способами ограничения финансовых рисков выступают следующие меры:

- ежегодное уточнение объемов финансовых средств на реализацию мероприятий Программы, в зависимости от достигнутых результатов;
- определение приоритетов для первоочередного финансирования;
- применение методик оценки эффективности бюджетных расходов.

2. Правовые риски связаны с изменениями законодательства, длительностью формирования нормативно-правовой базы, необходимой для реализации муниципальной программы. Это может привести к увеличению планируемых сроков и изменению условий реализации мероприятий муниципальной программы.

Для минимизации данных рисков в рамках реализации муниципальной программы планируется проводить мониторинг планируемых изменений в федеральном и региональном законодательстве, а также на этапе разработки проектов документов привлекать к их обсуждению основные заинтересованные стороны.

3. Информационные риски вызваны отсутствием или недостаточностью исходной отчетной и прогнозной информации, используемой в процессе разработки и реализации муниципальной программы. С целью управления информационными рисками будет проводиться работа, направленная на:

- использование статистических показателей, обеспечивающих объективность оценки хода и результатов реализации муниципальной программы;

- выявление потенциальных рисков путем мониторинга основных социально-экономических и финансовых показателей;

- мониторинг и оценку исполнения целевых показателей (индикаторов) муниципальной программы, выявление факторов риска, оценку их значимости.

4. Административные риски связаны с неэффективным управлением реализацией муниципальной программы, низкой эффективностью взаимодействия заинтересованных сторон, что может повлечь за собой потерю управляемости, нарушение сроков реализации мероприятий муниципальной программы, невыполнение ее цели и задач, недостижение плановых значений показателей. Основные условия минимизации административных рисков:

- формирование эффективной системы управления реализацией муниципальной программы и ее подпрограмм;

- регулярная публикация в СМИ отчетов о ходе реализации муниципальной программы и подпрограмм;

- повышение эффективности взаимодействия участников реализации муниципальной программы;

- создание системы мониторинга реализации муниципальной программы;

- своевременная корректировка мероприятий муниципальной программы.

Управление рисками будет осуществляться в соответствии федеральным, региональным законодательством и муниципальными правовыми актами органов местного самоуправления Губкинского городского округа.

Подпрограмма
«Подготовка проектов планировки территорий
Губкинского городского округа Белгородской области»

Паспорт подпрограммы

| | | |
|--------------|---|--|
| № пп. | Наименование подпрограммы: «Подготовка проектов планировки территорий Губкинского городского округа Белгородской области» (далее – подпрограмма 1) | |
| 1. | Соисполнитель муниципальной программы, ответственный за подпрограмму 1 | Управление жилищно - коммунального комплекса и систем жизнеобеспечения |
| 2. | Участники подпрограммы 1 | Администрация Губкинского городского округа (в лице управления архитектуры и градостроительной политики администрации Губкинского городского округа), управление жилищно - коммунального комплекса и систем жизнеобеспечения, МКУ «Управление капитального строительства» |
| 3. | Цель подпрограммы 1 | Создание условий планомерного развития территорий, ликвидация хаотичного размещения объектов |
| 4. | Задача подпрограммы 1 | Разработка проектов планировки территорий Губкинского городского округа |
| 5. | Сроки и этапы реализации подпрограммы 1 | 2014-2026 годы, в том числе: I этап – 2014-2020 годы; II этап - 2021-2026 годы |
| 6. | Объем бюджетных ассигнований подпрограммы 1 за счет средств бюджета Губкинского городского округа Белгородской области (с расшифровкой плановых объемов бюджетных ассигнований по годам ее реализации), а также прогнозный объем средств, привлекаемых | Общий объем финансирования подпрограммы 1 в 2014 – 2026 годах за счет всех источников финансирования составляет 25 742,90 тыс. рублей, в том числе по годам: 2014 год – 200,00 тыс. рублей; 2015 год – 200,00 тыс. рублей; 2016 год – 287,40 тыс. рублей; 2017 год – 650,00 тыс. рублей; 2018 год – 950,00 тыс. рублей; 2019 год – 800,00 тыс. рублей; 2020 год – 1 590,50 тыс. рублей; 2021 год – 500,00 тыс. рублей; 2022 год – 1 435,00 тыс. рублей; |

| | | |
|----|---|---|
| | <p>из других источников</p> | <p>2023 год – 17 750,00 тыс. рублей; 2024 год – 890,00 тыс. рублей; 2025 год – 490,00 тыс. рублей; 2026 год – 0,00 тыс. рублей.</p> <p>Объем финансирования в 2014-2026 годах за счет средств бюджета Губкинского городского округа Белгородской области составляет 24 930,40 тыс. рублей, в том числе по годам:</p> <p>2014 год – 200,00 тыс. рублей; 2015 год – 200,00 тыс. рублей; 2016 год – 287,40 тыс. рублей; 2017 год – 650,00 тыс. рублей; 2018 год – 950,00 тыс. рублей; 2019 год – 800,00 тыс. рублей; 2020 год – 778,00 тыс. рублей; 2021 год – 500,00 тыс. рублей; 2022 год – 1 435,00 тыс. рублей; 2023 год – 17 750,00 тыс. рублей; 2024 год – 890,00 тыс. рублей; 2025 год – 490,00 тыс. рублей; 2026 год – 0,00 тыс. рублей.</p> <p>Объем финансирования в 2020 году за счет средств областного бюджета составил 812,50 тыс. рублей.</p> <p>Объемы финансирования мероприятий подпрограммы 1 ежегодно подлежат уточнению при формировании бюджета на очередной финансовый год и плановый период</p> |
| 7. | <p>Показатели конечных результатов реализации подпрограммы 1</p> | <p>Доля выполненных проектов планировки территорий в общем необходимом количестве, %</p> |
| 8. | <p>Конечные результаты реализации подпрограммы 1</p> | <p>Ежегодное обеспечение доли выполненных проектов планировки территорий в общем необходимом количестве, не менее 14,3%</p> |

1. Характеристика сферы реализации подпрограммы 1, описание основных проблем в указанной сфере и прогноз ее развития

Одним из фундаментальных принципов градостроительного регулирования является последовательность в принятии решений о планировании и застройке.

Для обеспечения устойчивого развития территорий, выделения элементов планировочной структуры (кварталов, микрорайонов, иных элементов), установления границ земельных участков, на которых расположены объекты капитального строительства, и границ земельных участков, предназначенных для строительства и размещения линейных объектов, необходимо разрабатывать проекты планировки территории.

Проект планировки территории - градостроительная документация, определяющая планировочную структуру, зонирование территории, развитие застройки, культурно-бытовое и транспортное обслуживание, инженерное обеспечение. Проекты планировки территории осуществляются в отношении застроенных или подлежащих застройке территорий.

Отсутствие проектов планировки территорий привело к тому, что на территории Губкинского городского округа застройка, начиная с 50-60 гг., в большинстве случаев велась хаотично. Отсюда и отрицательные стороны такой застройки: сельские населенные пункты состоят из нескольких домовладений, разбросанных друг от друга. Это значительно увеличивает стоимость обеспечения таких домовладений сетями инженерно-технического обеспечения, автомобильными дорогами, маршрутными транспортными перевозками.

Данная проблема наряду с иными явилась одной из причин остановки развития сельских населенных пунктов Губкинского городского округа и их частичного опустошения. Отсутствие проектов планировки не позволяет в кратчайшие сроки реализовывать программы по развитию инженерно-транспортной инфраструктуры, строительству и реконструкции объектов капитального строительства.

Таким образом, разработка проектов планировки позволит более эффективно использовать территории городского округа.

2. Цель, задачи, сроки и этапы реализации подпрограммы 1

Целью подпрограммы 1 является создание условий планомерного развития территорий, ликвидация хаотичного размещения объектов.

Задача подпрограммы 1 – разработка проектов планировки территорий Губкинского городского округа.

Срок реализации подпрограммы 1 – 2014 -2026 годы, в том числе:

I этап – 2014-2020 годы;

II этап- 2021-2026 годы.

3. Обоснование выделения системы основных мероприятий и краткое описание основных мероприятий подпрограммы 1

Основными направлениями подпрограммы 1 являются:

- развитие индивидуального, многоквартирного жилищного строительства с объектами соцкультбыта;
- развитие инженерной и транспортной инфраструктур.

В рамках решения задачи подпрограммы 1 предусматривается реализация основного мероприятия 1.1.1 «Проектные работы по планировке территории округа».

В рамках данного мероприятия будет осуществляться выполнение работ:

- по подготовке технических заданий на проектирование;
- по подготовке исходных данных для разработки проектов планировки;
- по размещению муниципальных заказов и определению проектной организации;
- по разработке, согласованию и утверждению в установленном порядке проектов планировки.

Реализация этого мероприятия строится в соответствии со следующими принципами:

- комплексность, под которой понимается максимальная широта охвата факторов, влияющих на развитие жилищного строительства;
- повышение эффективности реализуемых новых мер на основе анализа практики для создания условий развития территории.

В ходе реализации данного мероприятия подпрограммы 1 предполагается обеспечить количество разработанных проектов планировки территорий Губкинского городского округа к концу 2025 года не менее 32 проектов, из них:

- 2014 год – 2 шт.;
- 2015 год – 2 шт.;
- 2016 год – 2 шт.;
- 2017 год – 3 шт.;
- 2018 год – 3 шт.;
- 2019 год – 3 шт.;
- 2020 год – 3 шт.;
- 2021 год – 3 шт.;
- 2022 год – 3 шт.;
- 2023 год – 4 шт.;
- 2024 год – 2 шт.;
- 2025 год – 2 шт.

4. Прогноз конечных результатов подпрограммы 1

Реализация подпрограммы 1 направлена на:

- стимулирование развития жилищного строительства с объектами социальной, инженерной, транспортной, коммунальной инфраструктур, что в свою очередь создаст благоприятные условия для роста предпринимательской активности, конкуренции и сбалансированного развития различных видов деятельности;
- обеспечение целостности и композитности структуры планировки, придание архитектурной выразительности с учетом существующего ландшафта территорий.

В ходе реализации подпрограммы 1 планируется ежегодное обеспечение доли выполненных проектов планировки территорий в общем необходимом количестве не менее 14,3%.

5. Ресурсное обеспечение подпрограммы 1

Общий объем финансирования подпрограммы 1 в 2014 – 2026 годах за счет всех источников финансирования составляет 25 742,90 тыс. рублей, в том числе по годам:

- 2014 год – 200,00 тыс. рублей;
- 2015 год – 200,00 тыс. рублей;
- 2016 год – 287,40 тыс. рублей;
- 2017 год – 650,00 тыс. рублей;
- 2018 год – 950,00 тыс. рублей;
- 2019 год – 800,00 тыс. рублей;
- 2020 год – 1 590,50 тыс. рублей;
- 2021 год – 500,00 тыс. рублей;
- 2022 год – 1 435,00 тыс. рублей;
- 2023 год – 17 750,00 тыс. рублей;
- 2024 год – 890,00 тыс. рублей;
- 2025 год – 490,00 тыс. рублей;
- 2026 год – 0,00 тыс. рублей.

Объем финансирования в 2014-2026 годах за счет средств бюджета Губкинского городского округа Белгородской области составляет 24 930,40 тыс. рублей, в том числе по годам:

- 2014 год – 200,00 тыс. рублей;
- 2015 год – 200,00 тыс. рублей;
- 2016 год – 287,40 тыс. рублей;
- 2017 год – 650,00 тыс. рублей;
- 2018 год – 950,00 тыс. рублей;
- 2019 год – 800,00 тыс. рублей;
- 2020 год – 778,00 тыс. рублей;
- 2021 год – 500,00 тыс. рублей;
- 2022 год – 1 435,00 тыс. рублей;
- 2023 год – 17 750,00 тыс. рублей;
- 2024 год – 890,00 тыс. рублей;
- 2025 год – 490,00 тыс. рублей;
- 2026 год – 0,00 тыс. рублей.

Объем финансирования в 2020 году за счет средств областного бюджета составил 812,50 тыс. рублей.

**Подпрограмма
«Капитальный ремонт многоквартирных домов
Губкинского городского округа Белгородской области»**

Паспорт подпрограммы

| | | |
|--------------|--|--|
| № пп. | Наименование подпрограммы: «Капитальный ремонт многоквартирных домов Губкинского городского округа Белгородской области» (далее – подпрограмма 2) | |
| 1. | Соисполнитель муниципальной программы, ответственный за подпрограмму 2 | Управление жилищно-коммунального комплекса и систем жизнеобеспечения |
| 2. | Участники подпрограммы 2 | Управление жилищно-коммунального комплекса и систем жизнеобеспечения, МКУ «Управление капитального строительства» |
| 3. | Цель подпрограммы 2 | Организационное и финансовое обеспечение проведения капитального ремонта общего имущества во всех многоквартирных домах Губкинского городского округа Белгородской области |
| 4. | Задача подпрограммы 2 | Проведение капитального ремонта многоквартирных домов |
| 5. | Сроки и этапы реализации подпрограммы 2 | 2014-2026 годы, в том числе: I этап – 2014-2020 годы; II этап - 2021-2026 годы |
| 6. | Объем бюджетных ассигнований подпрограммы 2 за счет средств бюджета Губкинского городского округа Белгородской области (с расшифровкой плановых объемов бюджетных ассигнований по годам ее реализации), а также прогнозный объем средств, привлекаемых из других источников | Общий объем финансирования подпрограммы 2 в 2014-2026 годах за счет всех источников финансирования составляет 2 068 407,60 тыс. рублей, в том числе по годам: 2014 год – 63 559,70 тыс. рублей; 2015 год – 169 531,00 тыс. рублей; 2016 год – 157 828,50 тыс. рублей; 2017 год – 138 985,70 тыс. рублей; 2018 год – 144 196,10 тыс. рублей; 2019 год – 147 090,00 тыс. рублей; 2020 год – 148 859,90 тыс. рублей; 2021 год – 170 678,80 тыс. рублей; 2022 год – 161 702,80 тыс. рублей; 2023 год – 245 332,00 тыс. рублей; 2024 год – 180 639,00 тыс. рублей; 2025 год – 162 380,50 тыс. рублей; 2026 год – 177 623,60 тыс. рублей. |

| | | |
|--|--|--|
| | | <p>Объем финансирования в 2014-2026 годах за счет средств бюджета Губкинского городского округа Белгородской области составляет 130 860,60 тыс. рублей, в том числе по годам:</p> <ul style="list-style-type: none">2014 год – 16 008,00 тыс. рублей;2015 год – 23 485,00 тыс. рублей;2016 год – 5 564,60 тыс. рублей;2017 год – 9 756,00 тыс. рублей;2018 год – 9 733,00 тыс. рублей;2019 год – 8 838,00 тыс. рублей;2020 год – 9 061,00 тыс. рублей;2021 год – 16 757,00 тыс. рублей;2022 год – 7 998,00 тыс. рублей;2023 год – 6 952,00 тыс. рублей;2024 год – 10 364,00 тыс. рублей;2025 год – 6 344,00 тыс. рублей;2026 год – 0,00 тыс. рублей. <p>Объем финансирования в 2021 году за счет средств областного бюджета составил 2 921,80 тыс. рублей.</p> <p>Объем финансирования в 2014-2026 годах за счет средств иных источников составляет 1 934 625,20 тыс. рублей, в том числе по годам:</p> <ul style="list-style-type: none">2014 год – 47 551,70 тыс. рублей;2015 год – 146 046,00 тыс. рублей;2016 год – 152 263,90 тыс. рублей;2017 год – 129 229,70 тыс. рублей;2018 год – 134 463,10 тыс. рублей;2019 год – 138 252,00 тыс. рублей;2020 год – 139 798,90 тыс. рублей;2021 год – 151 000,00 тыс. рублей;2022 год – 153 704,80 тыс. рублей;2023 год – 238 380,00 тыс. рублей;2024 год – 170 275,00 тыс. рублей;2025 год – 156 036,50 тыс. рублей;2026 год – 177 623,60 тыс. рублей. <p>Объемы финансирования мероприятий подпрограммы 2 ежегодно подлежат уточнению при формировании бюджета на очередной финансовый год и плановый период</p> |
|--|--|--|

| | | |
|----|--|--|
| 7. | Показатели конечных результатов реализации подпрограммы 2 | <p>1. Доля общей площади капитально отремонтированных многоквартирных домов в общей площади многоквартирных домов, требующих проведения капитального ремонта, %.</p> <p>2. Доля количества капитально отремонтированных многоквартирных домов в общем количестве многоквартирных домов, требующих проведения капитального ремонта, %</p> |
| 8. | Конечные результаты реализации подпрограммы 2 | <p>1. Увеличение доли общей площади капитально отремонтированных многоквартирных домов в общей площади многоквартирных домов, требующих проведения капитального ремонта, к концу 2026 года до 44,7 %.</p> <p>2. Увеличение доли количества капитально отремонтированных многоквартирных домов в общем количестве многоквартирных домов, требующих проведения капитального ремонта, к концу 2026 года до 53,0 %</p> |

1. Характеристика сферы реализации подпрограммы 2, описание основных проблем в указанной сфере и прогноз ее развития

В настоящее время одна из самых актуальных тем, связанных с отраслью жилищно-коммунального хозяйства - это проведение капитального ремонта общего имущества в многоквартирных домах.

Многоквартирный дом – это сложный инженерно-технический объект, состоящий из конструктивных элементов, инженерных систем и иного оборудования, которые требуют регулярного обслуживания и эксплуатации.

В составе жилищного фонда, находящегося на территории Губкинского городского округа Белгородской области, значительную долю занимают жилые дома, построенные индустриальным способом в 1960-1970 годы. Наряду с благоустроенным кирпичным и панельным жильем, введенным в 70-90-х годах, продолжают эксплуатироваться деревянные, шлакоблочные дома с деревянными перекрытиями, построенные в 1947 –1960-х годах.

Недостаточность финансирования работ по содержанию жилищного фонда приводила к постоянному накоплению так называемого недоремонта, т.е. объема фонда жилых зданий, которые после начала эксплуатации достигли экономически оптимального для проведения ремонта и реконструкции возраста, но не попадали в число обновляемых объектов из-за отсутствия

финансирования. В связи с невыполненным капитальным ремонтом значительное количество многоквартирных домов и отдельных конструктивных элементов пришло в неудовлетворительное состояние, что привело к повышенному износу жилищного фонда.

С другой стороны, высокая степень износа жилищного фонда – это не только низкий комфорт для его жителей, но и избыточное потребление энергетических ресурсов. Прежде всего – тепла. Во-первых, потому что характеристики теплозащиты таких домов, как правило, низки. Во-вторых, потому что в этих домах технологически невозможно регулировать объем потребления тепла.

Проведение своевременного капитального ремонта и реконструкции в определенной мере решает проблему изношенного жилищного фонда.

Капитальный ремонт многоквартирного дома – это проведение работ по устранению неисправностей изношенных конструктивных элементов общего имущества собственников помещений в многоквартирном доме, в том числе по их восстановлению или замене, в целях улучшения эксплуатационных характеристик общего имущества в многоквартирном доме.

В целях создания безопасных и благоприятных условий проживания граждан в многоквартирных домах начиная с 2008 года Губкинский городской округ принимал участие в региональных адресных программах по проведению капитального ремонта многоквартирных домов, финансируемых за счёт средств Фонда содействия реформированию жилищно-коммунального хозяйства (далее – Фонд) и областного бюджета, бюджета Губкинского городского округа Белгородской области и средств собственников помещений многоквартирных домов.

За период с 2008 года по 2013 год на реализацию адресных программ по проведению капитального ремонта многоквартирных домов на территории округа израсходовано денежных средств в объёме 315 710,00 тыс. руб., из которых:

- средства Фонда – 220 979,30 тыс. руб.;
- средства областного бюджета – 46 655,40 тыс. руб.;
- средства бюджета городского округа – 25 754,00 тыс. руб.;
- средства собственников помещений – 22 321,30 тыс. руб.

Выделение указанных средств позволило капитально отремонтировать 250 многоквартирных домов на территории городского округа. В домах, включенных в программу, проводился капитальный ремонт кровли, фасада и подвального помещения, замена внутридомовых инженерных сетей и лифтового оборудования.

За период с 2008 года по 2013 год выполнен капитальный ремонт кровли на 198 домах, фасадов на 41 доме, внутридомовых инженерных сетей на 202 домах, подвальных помещений в 20 домах. Заменено 20 лифтов в 11 домах. В целях исполнения мероприятий по энергосбережению и повышению энергетической эффективности многоквартирных домов за эти годы по программе капитального ремонта было установлено 186 приборов учёта

тепловой энергии в 181 доме, 47 приборов учёта горячей воды в 47 домах, 51 прибор учёта холодной воды в 51 доме.

В результате реализации программ по капитальному ремонту многоквартирных домов улучшили жилищные условия 34 296 человек.

Несмотря на проводимые меры, на территории городского округа еще существует необходимость в проведении капитального ремонта жилищного фонда.

2. Цель, задачи, сроки и этапы реализации подпрограммы 2

Целью подпрограммы 2 является организационное и финансовое обеспечение проведения капитального ремонта общего имущества во всех многоквартирных домах Губкинского городского округа.

Задача подпрограммы 2 - проведение капитального ремонта многоквартирных домов.

Срок реализации подпрограммы 2 – 2014-2026 годы, в том числе:

I этап – 2014-2020 годы;

II этап- 2021-2026 годы.

3. Обоснование выделения системы основных мероприятий и краткое описание основных мероприятий подпрограммы 2

Подпрограмма 2 формируется для многоквартирных домов со степенью износа конструктивных элементов от 30 % до 60%.

В рамках решения задачи подпрограммы 2 предусматривается реализация основного мероприятия 2.1.1 «Капитальный ремонт многоквартирных домов».

В рамках данного мероприятия 2.1.1 будет осуществляться выполнение капитального ремонта общего имущества многоквартирных домов, а именно:

а) ремонт внутридомовых инженерных систем электро-, тепло-, газо-, водоснабжения, водоотведения;

б) ремонт или замена лифтового оборудования, признанного непригодным для эксплуатации, при необходимости ремонт лифтовых шахт;

в) ремонт крыш;

г) ремонт подвальных помещений, относящихся к общему имуществу в многоквартирных домах;

д) утепление и ремонт фасадов;

е) установка коллективных (общедомовых) приборов учёта потребления ресурсов и узлов управления (тепловой энергии, горячей и холодной воды, электрической энергии, газа);

ж) ремонт фундаментов многоквартирных домов.

В связи с высокой социальной важностью задачи надлежащего содержания многоквартирных домов требуется обеспечение оптимизации процессов планирования капитального ремонта.

Очередность проведения капитального ремонта общего имущества в многоквартирных домах определяется исходя из критериев, установленных в

статье 6 закона Белгородской области от 31 января 2013 года № 173 «О создании системы финансирования капитального ремонта общего имущества в многоквартирных домах Белгородской области», которые дифференцированы по муниципальным образованиям.

В первоочередном порядке предусматривается проведение капитального ремонта:

- общего имущества в многоквартирных домах, в которых требовалось проведение капитального ремонта на дату приватизации первого жилого помещения при условии, что такой капитальный ремонт не проведен на дату утверждения или актуализации региональной программы капитального ремонта;

- многоквартирных домов, капитальный ремонт которых требуется в порядке установления необходимости проведения капитального ремонта общего имущества в многоквартирном доме, утвержденном Правительством Российской Федерации.

Выполнение основного мероприятия 2.1.1 «Капитальный ремонт многоквартирных домов» позволит:

- увеличить количество многоквартирных домов, в которых проведен капитальный ремонт за 2014 - 2026 годы – не менее 274 домов;

- увеличить общую площадь многоквартирных домов, в которых проведен капитальный ремонт за 2014-2026 годы – не менее 818 151,28 кв.м.

Показатели конечного результата основного мероприятия 2.1
по годам реализации подпрограммы 2

| № пп | Наименование индикатора | Ед. изм. | Годы | | | | | | |
|------|--|----------|----------|----------|----------|----------|----------|----------|---------|
| | | | 2014 | 2015 | 2016 | 2017 | 2018 | 2019 | 2020 |
| 1. | Количество многоквартирных домов, в которых проведен капитальный ремонт | дом | 12 | 31 | 19 | 16 | 15 | 15 | 9 |
| 2. | Общая площадь многоквартирных домов, в которых проведен капитальный ремонт | кв.м | 18228,02 | 44449,46 | 35971,68 | 30194,44 | 29090,47 | 34739,21 | 30404,1 |

| № пп | Наименование индикатора | Ед. изм. | Годы | | | | | |
|---------|--|-------------|---------|----------|----------|----------|---------|---------|
| | | | 2021 | 2022 | 2023 | 2024 | 2025 | 2026 |
| 1. | Количество многоквартирных домов, в которых проведен капитальный ремонт | дом | 15 | 39 | 35 | 33 | 15 | 20 |
| 2. | Общая площадь многоквартирных домов, в которых проведен капитальный ремонт | кв.м | 45282,7 | 211652,1 | 111342,6 | 113936,2 | 52088,1 | 60772,2 |

4. Прогноз конечных результатов подпрограммы 2

За период реализации подпрограммы 2 к 2026 году предполагается достичь следующих конечных результатов:

- увеличение доли общей площади капитально отремонтированных многоквартирных домов в общей площади многоквартирных домов, требующих проведение капитального ремонта, к концу 2026 года до 44,7 %;
- увеличение доли количества капитально отремонтированных многоквартирных домов в общем количестве многоквартирных домов, требующих проведение капитального ремонта, к концу 2026 года до 53,0 %.

Реализация подпрограммных мероприятий позволит:

- улучшить эксплуатационные характеристики общего имущества в многоквартирных домах;
- обеспечить сохранность многоквартирных домов и повысить комфортность проживания в них граждан;
- привести техническое состояние многоквартирных домов в соответствие с требованиями энергоэффективности.

5. Ресурсное обеспечение подпрограммы 2

Общий объем финансирования подпрограммы 2 в 2014-2026 годах за счет всех источников финансирования составляет 2 068 407,60 тыс. рублей, в том числе по годам:

- 2014 год – 63 559,70 тыс. рублей;
- 2015 год – 169 531,00 тыс. рублей;
- 2016 год – 157 828,50 тыс. рублей;
- 2017 год – 138 985,70 тыс. рублей;
- 2018 год – 144 196,10 тыс. рублей;
- 2019 год – 147 090,00 тыс. рублей;

2020 год – 148 859,90 тыс. рублей;
2021 год – 170 678,80 тыс. рублей;
2022 год – 161 702,80 тыс. рублей;
2023 год - 245 332,00 тыс. рублей;
2024 год – 180 639,00 тыс. рублей;
2025 год - 162 380,50 тыс. рублей;
2026 год – 177 623,60 тыс. рублей.

Объем финансирования в 2014-2026 годах за счет средств бюджета Губкинского городского округа Белгородской области составляет 130 860,60 тыс. рублей, в том числе по годам:

2014 год – 16 008,00 тыс. рублей;
2015 год – 23 485,00 тыс. рублей;
2016 год – 5 564,60 тыс. рублей;
2017 год – 9 756,00 тыс. рублей;
2018 год – 9 733,00 тыс. рублей;
2019 год – 8 838,00 тыс. рублей;
2020 год – 9 061,00 тыс. рублей;
2021 год – 16 757,00 тыс. рублей;
2022 год – 7 998,00 тыс. рублей;
2023 год – 6 952,00 тыс. рублей;
2024 год – 10 364,00 тыс. рублей;
2025 год – 6 344,00 тыс. рублей;
2026 год – 0,00 тыс. рублей.

Объем финансирования в 2021 году за счет средств областного бюджета составляет 2 921,80 тыс. рублей.

Объем финансирования в 2014-2026 годах за счет средств иных источников составляет 1 934 625,20 тыс. рублей, в том числе по годам:

2014 год – 47 551,70 тыс. рублей;
2015 год – 146 046,00 тыс. рублей;
2016 год – 152 263,90 тыс. рублей;
2017 год – 129 229,70 тыс. рублей;
2018 год – 134 463,10 тыс. рублей;
2019 год – 138 252,00 тыс. рублей;
2020 год – 139 798,90 тыс. рублей;
2021 год – 151 000,00 тыс. рублей;
2022 год – 153 704,80 тыс. рублей;
2023 год – 238 380,00 тыс. рублей;
2024 год – 170 275,00 тыс. рублей;
2025 год – 156 036,50 тыс. рублей;
2026 год – 177 623,60 тыс. рублей.

Объемы финансирования мероприятий подпрограммы 2 ежегодно подлежат уточнению при формировании бюджета на очередной финансовый год и плановый период.

Подпрограмма
«Переселение граждан из аварийного жилищного фонда»
Паспорт подпрограммы

| | | |
|--------------|--|--|
| № пп. | Наименование подпрограммы: «Переселение граждан из аварийного жилищного фонда» (далее – подпрограмма 3) | |
| 1. | Соисполнитель муниципальной программы, ответственный за подпрограмму 3 | Управление жилищно-коммунального комплекса и систем жизнеобеспечения |
| 2. | Участники подпрограммы 3 | Управление жилищно-коммунального комплекса и систем жизнеобеспечения, комитет по управлению муниципальной собственностью, МКУ «Управление капитального строительства» |
| 3. | Цель подпрограммы 3 | Переселение граждан из аварийного жилищного фонда |
| 4. | Задача подпрограммы 3 | Обеспечение ликвидации аварийного и ветхого жилья и переселение граждан |
| 5. | Сроки и этапы реализации подпрограммы 3 | 2014-2025 годы, в том числе: I этап – 2014-2020 годы; II этап - 2021-2025 годы |
| 6. | Объем бюджетных ассигнований подпрограммы 3 за счет средств бюджета Губкинского городского округа Белгородской области (с расшифровкой плановых объемов бюджетных ассигнований по годам ее реализации), а также прогнозный объем средств, привлекаемых из других источников | Объем финансирования подпрограммы 3 в 2014 - 2025 годах за счет всех источников финансирования составляет 1 138 630,50 тыс. рублей, в том числе по годам: 2014 год – 352 810,00 тыс. рублей; 2015 год - 219 620,00 тыс. рублей; 2016 год – 187 463,70 тыс. рублей; 2017 год – 55 834,00 тыс. рублей; 2018 год – 28 539,00 тыс. рублей; 2019 год – 105,00 тыс. рублей; 2020 год – 120 063,40 тыс. рублей; 2021 год – 78 246,10 тыс. рублей; 2022 год – 9 663,70 тыс. рублей; 2023 год – 16 300,00 тыс. рублей; 2024 год – 69 985,60 тыс. рублей; 2025 год – 0,00 тыс. рублей. Объем финансирования в 2014-2025 годах за счет средств бюджета Губкинского городского округа Белгородской области составляет 521 821,40 тыс. рублей, в том числе по годам: |

| | | |
|--|--|---|
| | | <p>2014 год – 192 330,00 тыс. рублей; 2015 год - 111 661,00 тыс. рублей; 2016 год – 97 551,70 тыс. рублей; 2017 год – 34 378,00 тыс. рублей; 2018 год – 8 562,00 тыс. рублей; 2019 год – 105,00 тыс. рублей; 2020 год – 38 520,00 тыс. рублей; 2021 год – 5 423,00 тыс. рублей; 2022 год – 9 663,70 тыс. рублей; 2023 год – 16 300,00 тыс. рублей; 2024 год – 7 327,00 тыс. рублей; 2025 год – 0,00 тыс. рублей</p> <p>Объем финансирования в 2014 - 2025 годах за счет средств Фонда содействия реформированию жилищно-коммунального хозяйства, в том числе в рамках Федерального проекта «Обеспечение устойчивого сокращения непригодного для проживания жилищного фонда» составляет 355 522,00 тыс. рублей, в том числе по годам:</p> <p>2014 год – 90 859,00 тыс. рублей; 2015 год – 61 836,00 тыс. рублей; 2016 год – 80 184,00 тыс. рублей; 2017 год – 14 854,00 тыс. рублей; 2018 год – 0,00 тыс. рублей; 2019 год – 0,00 тыс. рублей; 2020 год – 41 723,90 тыс. рублей; 2021 год – 66 065,10 тыс. рублей; 2022 год – 0,00 тыс. рублей; 2023 год – 0,00 тыс. рублей; 2024 год – 0,00 тыс. рублей; 2025 год – 0,00 тыс. рублей.</p> <p>Объем финансирования 2014-2025 годах за счет средств областного бюджета составляет 261 287,10 тыс. рублей, в том числе по годам:</p> <p>2014 год – 69 621,00 тыс. рублей; 2015 год – 46 123,00 тыс. рублей; 2016 год – 9 728,00 тыс. рублей; 2017 год – 6 602,00 тыс. рублей; 2018 год – 19 977,00 тыс. рублей; 2019 год – 0,00 тыс. рублей; 2020 год – 39 819,50 тыс. рублей;</p> |
|--|--|---|

| | | |
|----|--|---|
| | | <p>2021 год – 6 758,00 тыс. рублей; 2022 год – 0,00 тыс. рублей; 2023 год – 0,00 тыс. рублей; 2024 год – 62 658,60 тыс. рублей; 2025 год – 0,00 тыс. рублей.</p> <p>Объемы финансирования мероприятий подпрограммы 3 ежегодно подлежат уточнению при формировании бюджета на очередной финансовый год и плановый период</p> |
| 7. | Показатели конечных результатов реализации подпрограммы 3 | <p>Доля общей площади расселенных жилых помещений в общей площади жилых помещений в признанных в установленном порядке аварийными и подлежащими сносу многоквартирных домах на период реализации программы, %.</p> <p>Доля оценки рыночной стоимости жилья от общей площади жилых помещений в признанных в установленном порядке аварийными и подлежащими сносу многоквартирных домах на период реализации программы, %</p> <p>Число граждан, переселенных из жилых помещений в признанных аварийными многоквартирных домах, чел.</p> |
| 8. | Конечные результаты реализации подпрограммы 3 | <p>Увеличение общей площади расселенных жилых помещений в общей площади жилых помещений в признанных в установленном порядке аварийными и подлежащими сносу многоквартирных домах, включенных в Программу, к концу 2020 года до 100 %.</p> <p>Увеличение доли оценки рыночной стоимости жилья от общей площади жилых помещений в признанных в установленном порядке аварийными и подлежащими сносу многоквартирных домах на период реализации программы к концу 2024 года до 100 %</p> <p>Увеличение числа граждан, пересе-</p> |

| | | |
|--|--|---|
| | | ленных из жилых помещений в признанных аварийными многоквартирных домах к концу 2024 года до 1756 человек |
|--|--|---|

1. Характеристика сферы реализации подпрограммы 3, описание основных проблем в указанной сфере и прогноз ее развития

Одним из приоритетных направлений жилищной политики в Российской Федерации является обеспечение комфортных условий проживания, в том числе выполнение обязательств государства по реализации права на улучшение жилищных условий граждан, проживающих в жилых домах, не соответствующих санитарным и техническим требованиям.

Актуальность проблемы расселения граждан, проживающих в ветхом и аварийном жилищном фонде, не вызывает сомнений в связи с его значительным накопленным износом.

Проблема аварийного жилищного фонда – источник целого ряда отрицательных социальных тенденций. Условия проживания в аварийном жилищном фонде оказывают негативное влияние на здоровье граждан и на демографическую ситуацию.

Проживание в нем понижает социальный статус гражданина, не дает возможности реализовать право на приватизацию жилого помещения. Кроме того, наличие аварийного жилищного фонда ухудшает внешний облик, понижает инвестиционную привлекательность населенного пункта и сдерживает развитие инфраструктуры, повышает социальную напряженность в обществе.

В течение последних лет ввиду неудовлетворительного финансирования объемы проводимых капитальных работ были недостаточны для поддержания жилищного фонда в надлежащем состоянии, что в конечном счете обусловило его неуклонное ветшание.

Сокращение аварийного жилищного фонда удалось достичь за счет реализации региональных программ по переселению граждан из аварийного жилищного фонда.

В 2008-2012 годах на реализацию программ по переселению граждан из аварийного жилищного фонда в Губкинском городском округе Белгородской области израсходовано 259 763,40 тыс. рублей, из которых:

- средства Фонда – 191 622,20 тыс. рублей,
- средства областного бюджета – 45 036,30 тыс. рублей,
- средства бюджета городского округа – 7 741,20 тыс. рублей,
- дополнительные источники – 15 363,70 тыс. рублей.

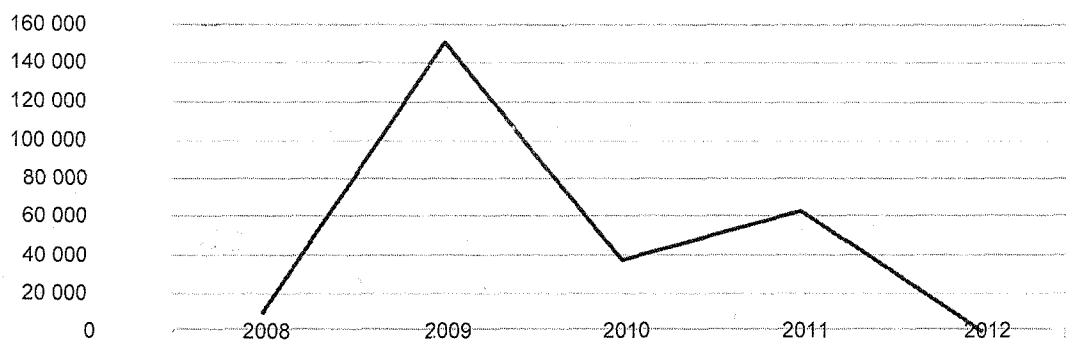


Рисунок 2. Объем денежных средств, направленных на переселение граждан

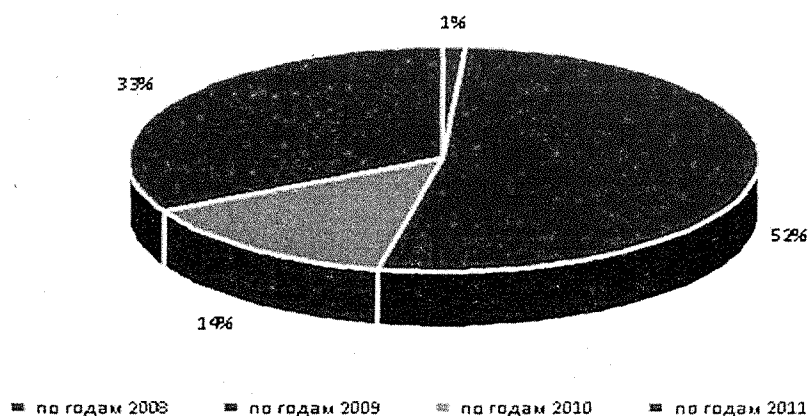


Рисунок 3. Количество человек, переселенных из аварийного жилищного фонда

За данный период были переселены 247 семей (689 человек) из 24 аварийных домов. Основным способом переселения граждан из аварийного жилищного фонда являлось инвестирование в строительство малоэтажного быстровозводимого жилья.

Сегодня в условиях рыночной экономики особенно важна социальная направленность предлагаемых мер. Большинство проживающих в аварийных домах граждан не в состоянии в настоящее время самостоятельно приобрести или получить на условиях найма жилье удовлетворительного качества.

Подпрограмма 3 является комплексной подпрограммой реализации конституционных прав жителей Губкинского городского округа Белгородской области на жилище, предусматривает поэтапное решение проблемы с учётом возможностей бюджетного финансирования различных уровней.

2. Цель, задачи, сроки и этапы реализации подпрограммы 3

Целью подпрограммы 3 является переселение граждан из аварийного жилищного фонда.

Задача подпрограммы 3 - обеспечение ликвидации аварийного и ветхого

жилья и переселение граждан.

Срок реализации подпрограммы 3 – 2014-2025 годы, в том числе:

I этап – 2014-2020 годы;

II этап- 2021-2025 годы.

3. Обоснование выделения системы основных мероприятий и краткое описание основных мероприятий подпрограммы 3

Для реализации достижения целевых показателей подпрограммы 3 необходимо:

- уточнение объемов аварийного жилищного фонда, подлежащего ликвидации, и численности жителей, которые проживают по договорам социального найма;
- уточнение реестра аварийных жилых строений (домов) и подготовка другой необходимой документации;
- поэтапное переселение жильцов и ликвидация аварийного жилищного фонда, признанного таковым в установленном порядке до 1 января 2012 года и после 1 января 2012 года.

В рамках решения задачи подпрограммы 3 предусматриваются следующие основные мероприятия.

Основное мероприятие 3.1.1. «Обеспечение мероприятий по переселению граждан из аварийного жилищного фонда за счет средств бюджетов».

Основное мероприятие 3.1.2. «Обеспечение мероприятий по переселению граждан из аварийного жилищного фонда за счет средств, поступающих от Фонда содействия реформирования жилищно-коммунального хозяйства».

В рамках данных мероприятий необходимо организовать:

- строительство (приобретение) объектов жилищного фонда;
- переселение из жилищного фонда, признанного непригодным для проживания;
- ликвидацию жилищного фонда, признанного непригодным для проживания.

Основное мероприятие 3.1.3. «Капитальный ремонт и ремонт дворовых территорий».

В рамках данного мероприятия необходимо выполнить асфальтобетонное покрытие проездов и автостоянок, отмостки зданий, оборудовать площадки для сушки белья, установить малые архитектурные формы (беседки, скамейки, качели и т.д.).

Основное мероприятие 3.1.4. «Мероприятия».

В рамках данного мероприятия необходимо осуществить оценку рыночной стоимости жилых помещений и выкуп объектов недвижимости для переселения и организовать снос многоквартирных домов, признанных аварийными и непригодными для проживания.

Основное мероприятие 3.1.5. «Проектирование и строительство инженерных сетей».

В рамках данного мероприятия необходимо выполнить работы по строительству сетей водоснабжения и водоотведения в микрорайоне Лебеди города Губкина.

Результатом реализации мероприятий подпрограммы является освобождение земельных участков (в связи с ликвидацией аварийного жилищного фонда) в районах сложившейся жилой застройки, обеспеченных социальной, инженерной и транспортной инфраструктурой. Данные участки могут быть использованы при градостроительной деятельности в целях развития имеющейся инфраструктуры или для решения жилищной проблемы жителей городского округа.

Выполнение основных мероприятий подпрограммы позволит:

- обеспечить число граждан, переселенных из жилых помещений в признанных аварийными многоквартирных домах за 2014-2024 годы – не менее 1756 чел.;
- обеспечить количество признанных аварийными многоквартирных домов, полностью расселенных за 2014-2020 годы - не менее 70 домов;
- обеспечить общую площадь жилых помещений расселенных за 2014-2020 годы – не менее 27965,67 кв. м;
- обеспечить общее число жилых помещений, расселенных за 2014-2024 годы – не менее 663 ед.;
- обеспечить выполнение работ по асфальтобетонному покрытию внутридворовых территорий за 2014-2017 годы – не менее 19,231 тыс. кв. м;
- обеспечить выкуп объектов недвижимости для переселения к концу 2020 года – не менее 84 ед.;
- обеспечить оценку рыночной стоимости жилых помещений за 2019-2024 годы – не менее 733 квартир;
- обеспечить ликвидацию жилищного фонда, признанного непригодным для проживания за 2014-2024 годы – не менее 85 домов;
- обеспечить строительство сетей канализации к концу 2014 года – не менее 1,9 км.

Показатели конечного результата основных мероприятий по годам реализации

| № пп | Наименование индикатора | Ед. изм. | Годы | | | | | | | | | | | | |
|---------|--|-------------|------|------|------|------|------|------|------|------|------|------|------|------|--|
| | | | 2014 | 2015 | 2016 | 2017 | 2018 | 2019 | 2020 | 2021 | 2022 | 2023 | 2024 | 2025 | |
| 1. | Число граждан, переселенных из жилых помещений в признанных аварийными | чел. | 334 | 815 | 150 | 163 | 41 | 0 | 163 | 52 | 0 | 0 | 38 | 0 | |

| № пп | Наименование индикатора | Ед. изм. | Годы | | | | | | | | | | | |
|---------|---|--------------|-------------|--------------|-------------|-------------|-------|------|------|------|------|------|------|------|
| | | | 2014 | 2015 | 2016 | 2017 | 2018 | 2019 | 2020 | 2021 | 2022 | 2023 | 2024 | 2025 |
| | многоквартирных домах | | | | | | | | | | | | | |
| 2. | Количество признанных аварийными многоквартирных домов, полностью расселенных | дом | 15 | 36 | 6 | 8 | 2 | 0 | 3 | 0 | 0 | 0 | 0 | 0 |
| 3. | Общая площадь жилых помещений, расселенных | кв.м | 5140, 67 | 13400, 99 | 2451, 63 | 2607, 98 | 815,4 | 0 | 3549 | 0 | 0 | 0 | 0 | 0 |
| 4. | Общее число жилых помещений, расселенных | ед. | 121 | 297 | 56 | 55 | 16 | 0 | 71 | 35 | 0 | 0 | 12 | 0 |
| 5. | Асфальтобетонное покрытие внутридворовых территорий | тыс. кв.м | 7,289 | 0 | 8,609 | 3,333 | 0 | 0 | 0 | 0 | 0 | 0 | 0 | 0 |
| 6. | Выкуп объектов недвижимости для переселения | ед. | 30 | 0 | 0 | 0 | 0 | 0 | 54 | 0 | 0 | 0 | 0 | 0 |
| 7. | Оценка рыночной стоимости жилых помещений | кв. | 0 | 0 | 0 | 0 | 0 | 35 | 311 | 17 | 179 | 151 | 40 | 0 |
| 8. | Ликвидация жилищного фонда, признанного непригодным для проживания | дом | 14 | 37 | 6 | 8 | 2 | 0 | 1 | 1 | 1 | 9 | 6 | 0 |

| № пп | Наименование индикатора | Ед. изм. | Годы | | | | | | | | | | | |
|------|---|----------|------|------|------|------|------|------|------|------|------|------|------|------|
| | | | 2014 | 2015 | 2016 | 2017 | 2018 | 2019 | 2020 | 2021 | 2022 | 2023 | 2024 | 2025 |
| 9. | Протяженность построенных сетей водоснабжения и канализации | км | 1,9 | 0 | 0 | 0 | 0 | 0 | 0 | 0 | 0 | 0 | 0 | 0 |

Кроме этого, при реализации мероприятий предусматривается проведение информационно-разъяснительной кампании. Информация представляется жителям помещений в признанных аварийными многоквартирных домах с использованием всех доступных средств массовой информации, включая печатные издания, имеющие широкое распространение на территории Губкинского городского округа Белгородской области.

Ответственным исполнителем подпрограммы 3 организуется работа по разъяснению гражданам любых возникающих проблем, связанных с реализацией мероприятия, по телефону, а также с использованием почтовых и электронных отправок.

4. Прогноз конечных результатов подпрограммы 3

В ходе реализации подпрограммы 3 будет достигнуто увеличение общей площади, расселенных жилых помещений в общей площади жилых помещений в признанных в установленном порядке аварийными и подлежащими сносу многоквартирных домах к концу 2020 года до 100 % и увеличить долю оценки рыночной стоимости жилья от общей площади жилых помещений в признанных в установленном порядке аварийными и подлежащими сносу многоквартирных домах на период реализации программы к концу 2024 года до 100,0%.

- Реализация подпрограммы 3 позволит:
- снизить риск возникновения аварийных ситуаций;
 - уменьшить долю аварийного жилья;
 - использовать освободившиеся земельные участки после сноса признанных аварийными многоквартирных домов под строительство новых объектов капитального строительства;
 - формировать и использовать финансовые ресурсы для обеспечения переселения граждан из жилых помещений аварийного жилищного фонда;
 - снизить долю населения, проживающего в многоквартирных домах на территории городского округа, признанных аварийными;
 - реализовать гражданами права на безопасные и благоприятные условия проживания.

5. Ресурсное обеспечение подпрограммы 3

Планируемые объемы финансирования подпрограммы 3 в разрезе источников финансирования по годам реализации

| Годы | Источники финансирования (тыс. руб.) | | | | Всего |
|--------------|--------------------------------------|-------------------|---|----------------|---------------------|
| | Фонд содействия реформированию ЖКХ | Областной бюджет | Бюджет Губкинского городского округа Белгородской области | Иные источники | |
| 2014 | 90 859,00 | 69 621,00 | 192 330,00 | 0,00 | 352 810,00 |
| 2015 | 61 836,00 | 46 123,00 | 111 661,00 | 0,00 | 219 620,00 |
| 2016 | 80 184,00 | 9 728,00 | 97 551,70 | 0,00 | 187 463,70 |
| 2017 | 14 854,00 | 6 602,00 | 34 378,00 | 0,00 | 55 834,00 |
| 2018 | 0,00 | 19 977,00 | 8 562,00 | 0,00 | 28 539,00 |
| 2019 | 0,00 | 0,00 | 105,00 | 0,00 | 105,00 |
| 2020 | 41 723,90 | 39 819,50 | 38 520,00 | 0,00 | 120 063,40 |
| 2021 | 66 065,10 | 6 758,00 | 5 423,00 | 0,00 | 78 246,10 |
| 2022 | 0,00 | 0,00 | 9 663,70 | 0,00 | 9 663,70 |
| 2023 | 0,00 | 0,00 | 16 300,00 | 0,00 | 16 300,00 |
| 2024 | 0,00 | 62 658,60 | 7 327,00 | 0,00 | 69985,60 |
| 2025 | 0,00 | 0,00 | 0,00 | 0,00 | 0,00 |
| Всего | 355 522,00 | 261 287,10 | 521 821,40 | 0,00 | 1 138 630,50 |

Объемы финансирования мероприятий подпрограммы 3 ежегодно подлежат уточнению при формировании бюджета на очередной финансовый год и плановый период.

Размер денежных средств, необходимых для строительства или приобретения жилых помещений для граждан, переселяемых из аварийного жилищного фонда, признанного непригодным для проживания, определяется исходя из общей площади ранее занимаемого гражданином жилого помещения, признанного непригодным для проживания, и стоимости 1 кв. м нового строительства.

Размер предельной стоимости 1 кв.м приобретенного на первичном рынке жилья по Белгородской области утверждается постановлением Правительства Белгородской области.

Подпрограмма
«Энергосбережение и повышение энергетической эффективности
бюджетной сферы Губкинского городского округа Белгородской области»

Паспорт подпрограммы

| | | |
|--------------|--|--|
| № пп. | Наименование подпрограммы: «Энергосбережение и повышение энергетической эффективности бюджетной сферы Губкинского городского округа Белгородской области» (далее – подпрограмма 4) | |
| 1. | Соисполнитель муниципальной программы, ответственный за подпрограмму 4 | Управление жилищно-коммунального комплекса и систем жизнеобеспечения |
| 2. | Участники подпрограммы 4 | Администрация Губкинского городского округа, управление образования, управление культуры, отдел молодежной политики, отдел физической культуры и спорта, управление жилищно-коммунального комплекса и систем жизнеобеспечения, МКУ «Управление капитального строительства» |
| 3. | Цель подпрограммы 4 | Создание экономических и организационных условий для эффективного использования энергоресурсов |
| 4. | Задача подпрограммы 4 | Повышение энергоэффективности бюджетной сферы Губкинского городского округа |
| 5. | Сроки и этапы реализации подпрограммы 4 | 2014-2019 годы. Этапы подпрограммы не выделяются |
| 6. | Объем бюджетных ассигнований подпрограммы 4 за счет средств бюджета Губкинского городского округа Белгородской области (с расшифровкой плановых объемов бюджетных ассигнований по годам ее реализации), а также прогнозный объем средств, привлекаемых из других источников | <p>Финансирование мероприятий подпрограммы 4 осуществляется за счет средств бюджета Губкинского городского округа Белгородской области. Общий объем финансирования составляет 18 711,20 тыс. рублей, из них:</p> <p>2014 год - 1 803,00 тыс. рублей; 2015 год - 1 403,00 тыс. рублей; 2016 год - 4 137,20 тыс. рублей; 2017 год - 3 503,00 тыс. рублей; 2018 год - 3 532,00 тыс. рублей; 2019 год - 4 333,00 тыс. рублей.</p> |

| | | |
|----|---|---|
| | | Объемы финансирования мероприятий подпрограммы 4 ежегодно подлежат уточнению при формировании на очередной финансовый год и плановый период |
| 7. | Показатели конечных результатов подпрограммы 4 | Потребление топливно-энергетических ресурсов муниципальными учреждениями, тыс. тонн условного топлива |
| 8. | Конечные результаты реализации подпрограммы 4 | Снижение потребления топливно-энергетических ресурсов муниципальными учреждениями к концу 2019 года до 7,89 тыс. тонн условного топлива в год |

Подпрограмма 4 «Энергосбережение и повышение энергетической эффективности бюджетной сферы Губкинского городского округа Белгородской области» была исключена в связи с выделением ее в отдельную муниципальную программу.

Подпрограмма
«Улучшение среды обитания населения Губкинского
городского округа Белгородской области»

Паспорт подпрограммы

| | | |
|--------------|---|---|
| № пп. | Наименование подпрограммы: «Улучшение среды обитания населения Губкинского городского округа Белгородской области» (далее – подпрограмма 5) | |
| 1. | Соисполнитель муниципальной программы, ответственный за подпрограмму 5 | Управление жилищно-коммунального комплекса и систем жизнеобеспечения |
| 2. | Участники подпрограммы 5 | Сельские территориальные администрации администрации Губкинского городского округа, управление жилищно-коммунального комплекса и систем жизнеобеспечения, МКУ «Управление капитального строительства» |
| 3. | Цель подпрограммы 5 | Формирование и создание максимально благоприятных, комфортных и безопасных условий для проживания жителей Губкинского городского округа Белгородской области |
| 4. | Задача подпрограммы 5 | Создание условий для повышения качества проживания жителей городского округа |
| 5. | Сроки и этапы реализации подпрограммы 5 | 2014-2026 годы, в том числе: I этап – 2014-2020 годы; II этап - 2021-2026 годы |
| 6. | Объем бюджетных ассигнований подпрограммы 5 за счет средств бюджета Губкинского городского округа Белгородской области (с расшифровкой плановых объемов бюджетных ассигнований по годам ее реализации), а также прогнозный объем | Общий объем финансирования подпрограммы 5 в 2014-2026 годах за счет всех источников финансирования составляет 3 760 308,98 тыс. рублей, в том числе по годам: 2014 год – 148 059,50 тыс. рублей; 2015 год – 157 680,00 тыс. рублей; 2016 год – 156 745,00 тыс. рублей; 2017 год – 210 603,20 тыс. рублей; 2018 год – 209 606,00 тыс. рублей; 2019 год – 448 214,60 тыс. рублей; 2020 год – 265 684,58 тыс. рублей; 2021 год – 452 034,10 тыс. рублей; |

| | |
|--|---|
| <p>средств, привлекаемых из других источников</p> | <p>2022 год – 582 099,20 тыс. рублей; 2023 год – 439 882,70 тыс. рублей; 2024 год – 419 134,80 тыс. рублей; 2025 год – 246 142,10 тыс. рублей; 2026 год – 24 423,20 тыс. рублей.</p> <p>Объем финансирования в 2014-2026 годах за счет средств бюджета Губкинского городского округа Белгородской области составляет 3 068 804,70 тыс. рублей, в том числе по годам:</p> <p>2014 год – 147 956,50 тыс. рублей; 2015 год – 148 580,00 тыс. рублей; 2016 год – 156 645,00 тыс. рублей; 2017 год – 166 148,20 тыс. рублей; 2018 год – 197 715,00 тыс. рублей; 2019 год – 352 286,60 тыс. рублей; 2020 год – 218 959,00 тыс. рублей; 2021 год – 362 942,30 тыс. рублей; 2022 год – 341 318,00 тыс. рублей; 2023 год – 387 058,40 тыс. рублей; 2024 год – 418 615,70 тыс. рублей; 2025 год – 146 660,00 тыс. рублей; 2026 год – 23 920,00 тыс. рублей.</p> <p>Объем финансирования в 2014-2026 годах за счет средств областного бюджета составляет 640 081,40 тыс. рублей, в том числе по годам:</p> <p>2014 год – 103,00 тыс. рублей; 2015 год – 100,00 тыс. рублей; 2016 год – 100,00 тыс. рублей; 2017 год – 44 455,00 тыс. рублей; 2018 год – 11 891,00 тыс. рублей; 2019 год – 95 928,00 тыс. рублей; 2020 год – 8 022,80 тыс. рублей; 2021 год – 88 107,70 тыс. рублей; 2022 год – 239 773,20 тыс. рублей; 2023 год – 51 096,30 тыс. рублей; 2024 год – 519,10 тыс. рублей; 2025 год – 99 482,10 тыс. рублей; 2026 год – 503,20 тыс. рублей.</p> <p>Объем финансирования в 2014-2026 годах за счет средств федерального бюджета составляет 6 258,90 тыс. рублей, в том числе по годам:</p> |
|--|---|

| | | |
|----|--|---|
| | | <p>2020 год - 2 538,80 тыс. рублей; 2021 год – 984,10 тыс. рублей; 2022 год – 1 008,00 тыс. рублей; 2023 год – 1 728,00 тыс. рублей.</p> <p>Объем финансирования в 2014-2026 годах за счет средств иных источников составляет 45 163,98 тыс. рублей, в том числе по годам: 2015 год – 9 000,00 тыс. рублей; 2020 год – 36 163,98 тыс. рублей.</p> <p>Объемы финансирования мероприятий подпрограммы 5 ежегодно подлежат уточнению при формировании бюджета на очередной финансовый год и плановый период</p> |
| 7. | Показатели конечных результатов реализации подпрограммы 5 | <p>1. Доля освещенных улиц, проездов на территории Губкинского городского округа, %.</p> <p>2. Доля озелененных благоустроенных территорий (парков, скверов и т.д.), %.</p> <p>3. Протяженность построенных инженерных сетей на территории Губкинского городского округа, км.</p> |
| 8. | Конечные результаты реализации подпрограммы 5 | <p>1. Увеличение доли освещенных улиц, проездов на территории Губкинского городского округа к концу 2026 года до 96,7 %.</p> <p>2. Увеличение доли озелененных благоустроенных территорий (парков, скверов и т.д.) к концу 2026 года до 70,0%.</p> <p>3. Увеличение протяженности построенных инженерных сетей на территории Губкинского городского округа к концу 2022 года до 88,984 км.</p> |

1. Характеристика сферы реализации подпрограммы 5, описание основных проблем в сфере и прогноз ее развития

В связи с улучшением уровня качества жизни населения растет потребность в развитии сетей наружного освещения, особенно на территории сельских населенных пунктов. Обеспечение надежного и высокоэффективного наружного освещения населенных пунктов Белгородской области является одним из приоритетных направлений государственной политики в части

реализации отдельных полномочий в организации мероприятий по благоустройству населенных пунктов на территории Белгородской области.

Качественное и высокоэффективное наружное освещение служит показателем стабильности, способствует снижению количества проявлений криминогенного характера, повышает интенсивность грузопассажирских перевозок.

Улицы, дороги, площади, территории жилых домов, а также дорожные знаки и указатели, элементы городской инфраструктуры должны освещаться в темное время суток в соответствии с общим режимом. Главные улицы и места массового пребывания людей, мосты и кольцевые транспортные развязки должны освещаться в соответствии с ночным режимом работы наружного освещения.

В целях обеспечения безопасного движения транспорта и пешеходов в местах массовых застроек, беспрепятственной ориентации на местности, создания визуального и психологического комфорта, снижения вероятности противоправных действий на территории городского округа необходимо проводить техническое обслуживание, текущий и аварийный ремонт объектов наружного освещения, контроль, безопасную эксплуатацию объектов наружного освещения с применением высокотехнологичных решений и с приведением к нормируемому уровню освещенности с учетом требований энергоэффективности.

Губкинский городской округ Белгородской области относится к территории со значительной нагрузкой, это, прежде всего, связано с воздействием горно-металлургического комплекса, перерабатывающей промышленности, а также с производством строительных материалов. В связи с этим ежегодно проводится целенаправленная работа по оздоровлению экологической обстановки на территории городского округа.

Одним из направлений комплекса мероприятий по улучшению среды обитания населения является озеленение городской территории. Озеленение города направлено на создание экологически чистой среды обитания человека. Зеленые насаждения в городе улучшают микроклимат городской территории, создают хорошие условия для отдыха на открытом воздухе, предохраняют от чрезмерного перегревания почву, стены зданий и тротуары. Зеленые насаждения поглощают пыль и токсичные газы. Кроме этого, деревья являются украшением дворов и улиц, радуя своей пышной кроной. Но, к сожалению, существуют причины, по которым приходится заниматься удалением деревьев. Опасность могут представлять не только целые деревья, но и их отдельные ветви. В первую очередь это относится к большим сухим ветвям. Мероприятия по обрезке деревьев и кустарников выполняются для повышения привлекательности растений и улучшения их состояния. В связи с тем, что ежегодно выполняются работы по санитарной опиловке деревьев и вырубке кустарников, возникает необходимость в дополнительной посадке деревьев и кустарников.

Другим элементом озеленения является разбивка газонов и клумб. Площадь газонов увеличивается за счет реконструкции внутридворовых

территорий, озеленения улично-дорожной сети и благоустройства территорий вновь строящихся объектов соцкультбыта.

За последние годы на территории городского округа активно выполняются работы по устройству объемных, ковровых и фигурных клумб (уточки, ежики, кошка, птицы, грибки, слоники, кит, лебеди, медведь, олени, сова), рокариев.

Проблема санитарного содержания кладбищ является одной из социально значимых, требующих каждодневного внимания и эффективного решения. Анализ состояния кладбищ округа показал, что за последние годы в их содержании наметился положительный сдвиг. Это стало возможно благодаря соразмерному финансированию мероприятий этой сферы. Такая тенденция может сохраниться только при условии системного выполнения мероприятий, направленных на улучшение состояния кладбищ и повышение качества оказываемых услуг населению в этой социальной сфере деятельности.

На территории городского округа ведется интенсивное жилищное строительство. Строительство сетей электро- и газоснабжения выполняется за счет средств энергоснабжающих организаций. Строительство сетей водоснабжения и водоотведения ведется на условиях софинансирования за счет средств областного бюджета и бюджета городского округа.

Обеспечение инженерной инфраструктурой массивов индивидуального жилищного строительства позволит создать комфортные условия проживания граждан в микрорайонах ИЖС, сократить объемы незавершенного строительства.

В результате реализации мероприятий подпрограммы 5 планируется значительно улучшить экологическое состояние и внешний облик территории, создать более комфортные микроклиматические, санитарно-гигиенические и эстетические условия на улицах, в жилых квартирах, общественных местах (парках, скверах, на площадях и т.д.).

2. Цель, задачи, сроки и этапы реализации подпрограммы 5

Основной целью подпрограммы 5 является формирование и создание максимально благоприятных, комфортных и безопасных условий для проживания жителей Губкинского городского округа Белгородской области.

Задача подпрограммы 5 – создание условий для повышения качества проживания жителей городского округа.

Срок реализации подпрограммы 5 – 2014-2026 годы, в том числе:

I этап – 2014-2020 годы;

II этап- 2021-2026 годы.

3. Обоснование выделения системы основных мероприятий и краткое описание основных мероприятий подпрограммы 5

В рамках решения задачи «Создание условий для повышения качества проживания жителей городского округа» предусматривается реализация следующих основных мероприятий.

Основное мероприятие «Мероприятия по благоустройству городского округа».

В рамках реализации данного мероприятия необходимо выполнить следующие виды работ:

- организация искусственного освещения улиц, дворовых территорий городского округа в вечернее и ночное время;
- обеспечение функционирования объектов наружного освещения на территории городского округа;
- организация сбора, вывоза и захоронения твердых коммунальных отходов из контейнеров «Санитар» с прилегающей территории объектов благоустройства;
- организация озеленения территории городского округа, использования зеленых насаждений, расположенных в границах городского округа;
- содержание мест захоронения;
- содержание объектов культурного наследия (памятников);
- организация службы спасения на водных объектах;
- содержание фонтанов;
- организация доставки умерших во внебольничных условиях;
- содержание прочих объектов жилищно-коммунального хозяйства.

Услуги по наружному освещению включают в себя комплекс мероприятий, направленных на поддержание нормируемых светотехнических параметров светильников наружного освещения и заданных графиков режимов их работы, обеспечение бесперебойной и надежной работы светильников наружного освещения. Услуги по наружному освещению регламентированы постановлением Правительства Белгородской области от 14 февраля 2011 года № 54-пп «Об организации наружного освещения населенных пунктов на территории Белгородской области» и включают в себя выполнение работ по техническому обслуживанию и ремонту объектов наружного освещения.

Техническое обслуживание светильников наружного освещения включает работы по осмотру и проверке состояния светильников, устранению мелких дефектов, замене элементов светильников (проводов, осветительной арматуры, кабеля), проведению ревизий и ремонту устройств автоматического управления сетями. К работам по техническому обслуживанию объектов наружного освещения относятся следующие виды работ:

- замена электрических ламп, чистка светильников, надзор за исправностью электросетей, оборудования и сооружений;
- устранение повреждений электросетей, осветительной арматуры и оборудования.

Расходы на эксплуатацию объектов наружного освещения определяются как сумма нормативных затрат на эксплуатацию объектов наружного освещения. Стоимость электрической энергии, покупаемой у энергоснабжающей организации для освещения территорий, определяется на основании общей потребности и нерегулируемых тарифов на электрическую энергию, сложившихся в расчетном периоде. Количество часов работы светильников в общем и ночном режимах определяется в соответствии с единым графиком работы наружного освещения. Стоимость работ по эксплуатации объектов наружного освещения определяется в расчете на принятый измеритель. В качестве единицы измерения принимается 1 час работы светоточки.

Комплекс работ по озеленению территории городского округа включает подготовку территории и посадочного материала, посадку и пересадку деревьев и кустарников, устройство цветников, газонов, уход за ними (поливка, стрижка, уборка территории, борьба с вредителями растений, подготовка к зиме и лету), реконструкцию и ремонт озелененных территорий, работы по обустройству и содержанию лесопитомника и парковых зон.

В рамках этого мероприятия запланированы работы по посадке можжевельника, шаровидных кленов, акации на придорожных территориях автомобильных дорог городского округа, цветов с формированием оригинальных клумб и эстетически привлекательных розариев, реконструкции газонов в парковых зонах, завершению озеленения сельских кладбищ.

В рамках реализации основного мероприятия также предусматривается проведение работ по санитарной очистке территории кладбищ с соблюдением санитарно-эпидемиологических и экологических норм, вырубке поросли и кустарника, уборке бесхозных могил и вывозу мусора. Проведение этих работ направлено на улучшение качества содержания мест погребения.

Основное мероприятие «Озеленение и ландшафтное обустройство территории Губкинского городского округа».

Реализация этого мероприятия направлена на масштабное озеленение и ландшафтное обустройство территорий и, прежде всего, населенных пунктов. Это не только централизованная разработка проектов озеленения, выбор земельных участков для создания парков, скверов, именных дубрав, это и мероприятия по озеленению и наведению санитарного порядка в целом на территории городского округа.

Основное мероприятие «Мониторинг окружающей среды». Мероприятие направлено на проведение мониторинговых работ за загрязнением атмосферного воздуха в пункте наблюдений, находящемся по адресу: г. Губкин, ул. Советская, 25. В рамках реализации мероприятия проводится ежедневно отбор атмосферного воздуха на пыль, диоксид серы, оксид углерода, диоксид азота.

Основное мероприятие «Выплата социального пособия на погребение и возмещение расходов по гарантированному перечню услуг по погребению в рамках ст. 12 Федерального закона от 12 января 1996 года № 8-ФЗ». Мероприятие разработано в целях реализации положений Федерального закона

от 12 января 1996 года № 8-ФЗ «О погребении и похоронном деле» и направлено на финансовое обеспечение гарантий по вопросу предоставления ритуальных услуг по погребению в случае отсутствия родственников или лиц, взявших на себя организацию похорон, путем предоставления субвенций из областного бюджета на мероприятия по погребению и оказанию услуг по погребению умершего гражданина при отсутствии супруга, близких родственников, иных родственников либо законного представителя умершего или при невозможности осуществить ими погребение, а также при отсутствии иных лиц, взявших на себя обязанность осуществить погребение.

Услуги, оказываемые специализированной службой по вопросам похоронного дела при погребении умерших, указанных в пункте 1 статьи 12 Федерального закона от 12 января 1996 года № 8-ФЗ, включают в себя оформление документов, предоставление и доставку гроба и других предметов, необходимых для погребения, перевозку тела (останков) умершего на кладбище, погребение.

Основное мероприятие «Проектирование и строительство инженерных сетей». В рамках реализации данного мероприятия планируется осуществить строительство сетей водоснабжения и водоотведения в микрорайонах ИЖС, а также реализация мероприятий по обеспечению жителей сельских населенных пунктов Губкинского городского округа Белгородской области чистой питьевой водой в необходимом количестве с качеством, соответствующим нормативам физиологических, санитарно-гигиенических и хозяйственно-питьевых нужд.

Реализация мероприятий позволит обеспечить условия комфортного и безопасного проживания в Губкинском городском округе Белгородской области в соответствии с современными требованиями.

4. Прогноз конечных результатов подпрограммы 5

За период реализации подпрограммы 5 предполагается достичь конечных результатов:

- увеличение доли освещенных улиц, проездов на территории Губкинского городского округа Белгородской области к концу 2026 года до 97,7 %;
- увеличение доли озелененных благоустроенных территорий (парков, скверов и т.д.) к концу 2026 года до 70,0 %;
- увеличение протяженности построенных инженерных сетей на территории Губкинского городского округа Белгородской области к концу 2022 года до 88,984 км.

5. Ресурсное обеспечение подпрограммы 5

Общий объем финансирования подпрограммы 5 в 2014-2026 годах за счет всех источников финансирования составляет 3 760 308,98 тыс. рублей, в том числе по годам:

2014 год – 148 059,50 тыс. рублей;
2015 год – 157 680,00 тыс. рублей;
2016 год – 156 745,00 тыс. рублей;
2017 год – 210 603,20 тыс. рублей;
2018 год – 209 606,00 тыс. рублей;
2019 год – 448 214,60 тыс. рублей;
2020 год – 265 684,58 тыс. рублей;
2021 год – 452 034,10 тыс. рублей;
2022 год – 582 099,20 тыс. рублей;
2023 год – 439 882,70 тыс. рублей;
2024 год – 419 134,80 тыс. рублей;
2025 год – 246 142,10 тыс. рублей;
2026 год – 24 423,20 тыс. рублей.

Объем финансирования в 2014-2026 годах за счет средств бюджета Губкинского городского округа Белгородской области составляет 3 068 804,70 тыс. рублей, в том числе по годам:

2014 год – 147 956,50 тыс. рублей;
2015 год – 148 580,00 тыс. рублей;
2016 год – 156 645,00 тыс. рублей;
2017 год – 166 148,20 тыс. рублей;
2018 год – 197 715,00 тыс. рублей;
2019 год – 352 286,60 тыс. рублей;
2020 год – 218 959,00 тыс. рублей;
2021 год – 362 942,30 тыс. рублей;
2022 год – 341 318,00 тыс. рублей;
2023 год – 387 058,40 тыс. рублей;
2024 год – 418 615,70 тыс. рублей;
2025 год – 146 660,00 тыс. рублей;
2026 год – 23 920,00 тыс. рублей.

Объем финансирования в 2014-2026 годах за счет средств областного бюджета составляет 640 081,40 тыс. рублей, в том числе по годам:

2014 год – 103,00 тыс. рублей;
2015 год – 100,00 тыс. рублей;
2016 год – 100,00 тыс. рублей;
2017 год – 44 455,00 тыс. рублей;
2018 год – 11 891,00 тыс. рублей;
2019 год – 95 928,00 тыс. рублей;
2020 год – 8 022,80 тыс. рублей;
2021 год – 88 107,70 тыс. рублей;
2022 год – 239 773,20 тыс. рублей;
2023 год – 51 096,30 тыс. рублей;
2024 год – 519,10 тыс. рублей;
2025 год – 99 482,10 тыс. рублей;
2026 год – 503,20 тыс. рублей.

Объем финансирования в 2014-2026 годах за счет средств федерального бюджета составляет 6 258,90 тыс. рублей, в том числе по годам:

2020 год - 2 538,80 тыс. рублей

2021 год – 984,10 тыс. рублей;

2022 год – 1 008,00 тыс. рублей;

2023 год – 1 728,00 тыс. рублей.

Объем финансирования в 2014-2026 годах за счет средств иных источников составляет 45 163,98 тыс. рублей, в том числе по годам:

2015 год – 9 000,00 тыс. рублей;

2020 год – 36 163,98 тыс. рублей.

Объемы финансирования мероприятий подпрограммы 5 ежегодно подлежат уточнению при формировании бюджета на очередной финансовый год и плановый период.

**Подпрограмма
«Обеспечение реализации муниципальной программы»**

Паспорт подпрограммы

| № пп. | Наименование подпрограммы: | «Обеспечение реализации муниципальной программы» (далее – подпрограмма 6) |
|-------|--|--|
| 1. | Соисполнитель муниципальной программы, ответственный за подпрограмму 6 | Управление жилищно-коммунального комплекса и систем жизнеобеспечения |
| 2. | Участники подпрограммы 6 | Управление жилищно-коммунального комплекса и систем жизнеобеспечения, МКУ «Управление капитального строительства» |
| 3. | Цель подпрограммы 6 | Обеспечение эффективной и результативной деятельности органов местного самоуправления в сфере жилищно-коммунального хозяйства |
| 4. | Задача подпрограммы 6 | Эффективное исполнение муниципальных функций в сфере жилищно-коммунального комплекса |
| 5. | Сроки и этапы реализации подпрограммы 6 | 2014-2026 годы, в том числе: I этап – 2014-2020 годы; II этап - 2021-2026 годы |
| 6. | Объем бюджетных ассигнований подпрограммы 6 за счет средств бюджета Губкинского городского округа Белгородской области (с расшифровкой плановых объемов бюджетных ассигнований по годам ее реализации), а также прогнозный объем средств, привлекаемых из других источников | Общий объем финансирования составляет 1 252 181,00 тыс. рублей, из них: 2014 год – 11 571,00 тыс. рублей; 2015 год – 38 640,00 тыс. рублей; 2016 год – 40 266,10 тыс. рублей; 2017 год – 40 039,30 тыс. рублей; 2018 год – 42 146,00 тыс. рублей; 2019 год – 42 223,70 тыс. рублей; 2020 год – 48 284,00 тыс. рублей; 2021 год – 56 502,50 тыс. рублей; 2022 год – 85 802,00 тыс. рублей; 2023 год – 196 513,60 тыс. рублей; 2024 год – 237 599,90 тыс. рублей; 2025 год – 240 642,00 тыс. рублей; 2026 год – 171 950,90 тыс. рублей. Объем финансирования в 2014-2026 годах за счет средств бюджета Губкинского городского округа Белгородской области составляет |

| | | |
|----|--|---|
| | | <p>1 251 956,00 тыс. рублей, в том числе по годам</p> <p>2014 год – 11 571,00 тыс. рублей; 2015 год – 38 640,00 тыс. рублей; 2016 год – 40 266,10 тыс. рублей; 2017 год – 40 039,30 тыс. рублей; 2018 год – 42 146,00 тыс. рублей; 2019 год – 42 223,70 тыс. рублей; 2020 год – 48 284,00 тыс. рублей; 2021 год – 56 277,50 тыс. рублей; 2022 год – 85 802,00 тыс. рублей; 2023 год – 196 513,60 тыс. рублей; 2024 год – 237 599,90 тыс. рублей; 2025 год – 240 642,00 тыс. рублей; 2026 год – 171 950,90 тыс. рублей.</p> <p>Объем финансирования в 2014-2026 годах за счет средств областного бюджета составляет 225,00 тыс. рублей, в том числе по годам:</p> <p>2021 год – 225,00 тыс. рублей.</p> <p>Объемы финансирования мероприятий подпрограммы 6 ежегодно подлежат уточнению при формировании бюджета на очередной финансовый год и плановый период</p> |
| 7. | Показатели конечных результатов реализации подпрограммы 6 | Обеспечение уровня достижения показателей конечных результатов муниципальной программы, % |
| 8. | Конечные результаты реализации подпрограммы 6 | Уровень выполнения показателей не менее 95 % |

1. Характеристика сферы реализации подпрограммы 6, описание основных проблем в указанной сфере и прогноз ее развития

Подпрограмма 6 направлена на создание условий для эффективной реализации муниципальной программы, достижения ее целей и задач, на существенное повышение качества управления процессами муниципальной программы.

В отсутствие муниципальной программы организационное, аналитическое и информационное сопровождение реализуемых мероприятий осуществляется по отдельным направлениям. Каждое направление реализуется как самостоятельная задача и зачастую не соотносится с другими направлениями и задачами. Указанная проблема ведет к дублированию управленческих усилий, к увеличению количества мероприятий, показателей и

отчетности по ним, что не обеспечивает повышение эффективности мероприятий и мер. Отсутствие единого координационного механизма затрудняет комплексный анализ ситуации в отрасли, мешает выработать общие эффективные подходы к решению проблем отрасли.

При реализации муниципальной программы могут возникнуть проблемы в обеспечении финансирования основных мероприятий муниципальной программы, оптимальности распределения бюджетных средств, достижении прогнозных показателей, соответствии количества и качества предоставления муниципальных услуг финансовым затратам на их оказание.

Для успешного достижения целей и решения задач муниципальной программы необходимо обеспечить эффективное исполнение муниципальных функций в сфере жилищно-коммунального комплекса.

Сферой реализации подпрограммы 6 является деятельность управления жилищно-коммунального комплекса и систем жизнеобеспечения и муниципального казенного учреждения «Управление капитального строительства».

Управление жилищно-коммунального комплекса и систем жизнеобеспечения (далее - УЖКК) является отраслевым органом администрации Губкинского городского округа, созданным для реализации исполнительно-распорядительных функций по решению вопросов местного значения в сфере обеспечения населения Губкинского городского округа Белгородской области услугами жилищно-коммунального комплекса.

Важным условием достижения целей муниципальной программы является повышение качества материально-технического обеспечения деятельности УЖКК как ответственного исполнителя муниципальной программы, выполнения муниципальных услуг и работ в рамках реализации муниципальной программы.

УЖКК как координатор муниципальной программы:

- осуществляет общее руководство финансированием и реализацией муниципальной программы;
- обеспечивает заключение контрактов (договоров) с исполнителями муниципальной программы в установленном законодательством порядке в пределах средств, направленных на выполнение программных мероприятий в очередном финансовом году;
- ежегодно уточняет целевые показатели и затраты на программные мероприятия;
- осуществляет ведение ежеквартальной, годовой и итоговой отчетности о реализации муниципальной программы;
- вносит в установленном порядке предложения об изменении или продлении выполнения программных мероприятий.

Муниципальное казенное учреждение «Управление капитального строительства» (далее – МКУ «УКС») является юридическим лицом, учредителем которого выступает администрация Губкинского городского округа.

МКУ «УКС»:

- осуществляет разработку проектно-сметной документации с одновременным сокращением сроков проектирования и повышением качества выполненных проектов, с учетом применения новейших прогрессивных технологий, оборудования, материалов и конструкций;

- обеспечивает заключение контрактов (договоров) с исполнителями муниципальной программы в установленном законодательством порядке в пределах средств, направленных на выполнение программных мероприятий в очередном финансовом году;

- осуществляет строительный контроль;

- несет ответственность за качество и объемы выполненных работ.

В целях создания условий для более эффективного достижения целей и задач муниципальной программы, реализации в полном объеме ее мероприятий и установленных показателей, необходимо совершенствование планирования организации и управления муниципальной программой на всех уровнях ее реализации. Планирование придает деятельности целенаправленный характер, дает возможность сосредоточить основное внимание и усилия на наиболее важных и перспективных проблемах, создает условия для наиболее эффективного использования сил и средств, своевременного маневрирования ими на основе определения последовательности решения возложенных задач, обеспечения равномерности и ритмичности задействования кадровых, финансовых, материально-технических и иных ресурсов.

В рамках реализации подпрограммы 6 планируется проведение комплекса мероприятий: обновление аппаратно-программных средств информационного обеспечения работы управления, расширение использования локальных сетей и сети Интернет, обслуживание системы электронного документооборота.

2. Цель, задачи, сроки и этапы реализации подпрограммы 6

Основной целью подпрограммы 6 является обеспечение эффективной и результативной деятельности органов местного самоуправления в сфере жилищно-коммунального хозяйства.

Задача подпрограммы 6 - эффективное исполнение муниципальных функций в сфере жилищно-коммунального комплекса.

Срок реализации подпрограммы 6 – 2014-2026 годы, в том числе:

I этап – 2014-2020 годы;

II этап- 2021-2026 годы.

3. Обоснование выделения системы основных мероприятий и краткое описание основных мероприятий подпрограммы 6

Подпрограмма 6 носит вспомогательный характер и обеспечивает достижение ожидаемых результатов реализации муниципальной программы посредством финансирования расходов, связанных с реализацией программных мероприятий в сфере жилищно-коммунального хозяйства.

В рамках решения задачи «Эффективное исполнение муниципальных функций в сфере жилищно-коммунального комплекса» предусматривается реализация следующих основных мероприятий.

Основное мероприятие 6.1.1. «Обеспечение функций органов местного самоуправления».

Реализация этого мероприятия позволит осуществить руководство и управление в сфере установленных функций управления жилищно-коммунального комплекса и систем жизнеобеспечения. Также предусматривается материально-техническое и программное обеспечение деятельности и обеспечение функционирования аппаратных и программных средств, локальных вычислительных сетей, организация работы по размещению муниципальных заказов на поставку товаров, выполнение работ и оказание услуг.

Основное мероприятие 6.1.2. «Обеспечение деятельности (оказание услуг) подведомственных учреждений (организаций), в том числе предоставление муниципальным бюджетным и автономным учреждениям субсидий».

Реализация этого мероприятия позволит осуществить руководство и управление в сфере установленных функций МКУ «УКС», направленных на реализацию поставленных целей и задачи.

Основное мероприятие 6.1.3. «Укрепление материально-технической базы подведомственных учреждений (организаций), в том числе реализация мероприятий за счет субсидий на иные цели, предоставляемых муниципальным бюджетным и автономным учреждениям».

Реализация этого мероприятия позволит осуществить укрепление материально-технической базы учреждений в сфере жилищно-коммунального хозяйства.

4. Прогноз конечных результатов подпрограммы 6

Показатель конечного результата подпрограммы 6 - уровень выполнения показателей, не менее 95 %.

5. Ресурсное обеспечение подпрограммы 6

Общий объем финансирования составляет 1 252 181,00 тыс. рублей, из них:

- 2014 год – 11 571,00 тыс. рублей;
- 2015 год – 38 640,00 тыс. рублей;
- 2016 год – 40 266,10 тыс. рублей;
- 2017 год – 40 039,30 тыс. рублей;
- 2018 год – 42 146,00 тыс. рублей;
- 2019 год – 42 223,70 тыс. рублей;
- 2020 год – 48 284,00 тыс. рублей;
- 2021 год – 56 502,50 тыс. рублей;

2022 год – 85 802,00 тыс. рублей;
2023 год – 196 513,60 тыс. рублей;
2024 год – 237 599,90 тыс. рублей;
2025 год – 240 642,00 тыс. рублей;
2026 год – 171 950,90 тыс. рублей.

Объем финансирования в 2014-2026 годах за счет средств бюджета Губкинского городского округа Белгородской области составляет 1 251 956,00 тыс. рублей, в том числе по годам:

2014 год – 11 571,00 тыс. рублей;
2015 год – 38 640,00 тыс. рублей;
2016 год – 40 266,10 тыс. рублей;
2017 год – 40 039,30 тыс. рублей;
2018 год – 42 146,00 тыс. рублей;
2019 год – 42 223,70 тыс. рублей;
2020 год – 48 284,00 тыс. рублей;
2021 год – 56 277,50 тыс. рублей;
2022 год – 85 802,00 тыс. рублей;
2023 год – 196 513,60 тыс. рублей;
2024 год – 237 599,90 тыс. рублей;
2025 год – 240 642,00 тыс. рублей;
2026 год – 171 950,90 тыс. рублей.

Объем финансирования в 2014-2026 годах за счет средств областного бюджета составляет 225,00 тыс. рублей, в том числе по годам:

2021 год – 225,00 тыс. рублей.

Объемы финансирования мероприятий подпрограммы 6 ежегодно подлежат уточнению при формировании бюджета на очередной финансовый год и плановый период.



Приложение № 1
к муниципальной программе
«Обеспечение доступным и комфортным
жильем и коммунальными услугами
жителей Губкинского городского округа
Белгородской области»

Система
основных мероприятий (мероприятий) и показателей муниципальной программы
«Обеспечение доступным и комфортным жильем и коммунальными услугами жителей
Губкинского городского округа Белгородской области»

I этап реализации муниципальной программы

| № пп. | Наименование муниципальной программы, подпрограмм, основных мероприятий | Ответственный исполнитель, соисполнитель, участник муниципальной программы | Наименование показателя, единица измерения | Значения показателя конечного и непосредственного результатов по годам реализации | | | | | | |
|-------|---|---|--|---|-----------|-----------|-----------|-----------|------------|------------|
| | | | | 2014 | 2015 | 2016 | 2017 | 2018 | 2019 | 2020 |
| 1 | Муниципальная программа «Обеспечение доступным и комфортным жильем и коммунальными услугами жителей Губкинского городского округа Белгородской области» | 3 Управление жилищно-коммунального комплекса и систем жизнеобеспечения, администрация Губкинского городского округа, комитет по управлению | 4 Показатель 1 Доля выполненных проектов планировки территорий в общем необходимом количестве, %. Показатель 2 Доля общей площади капитально отремонтированных | 5 12,5 | 6 12,5 | 7 12,5 | 8 16,7 | 9 16,7 | 10 16,7 | 11 16,7 |
| | | | | 4,70 | 11,44 | 15,58 | 15,49 | 11,25 | 13,0 | 14,4 |

| 1 | 2 | 3 | 4 | 5 | 6 | 7 | 8 | 9 | 10 | 11 |
|---|---|--|--|------|-------|-------|------|-------|------|------|
| | | муниципальной собственностью, управление, образования, управление культуры, отдел молодежной политики, отдел физической культуры и спорта, сельские территориальные администрации администрации Губкинского городского округа, МКУ «Управление капитального строительства», МКУ «Управление по обеспечению деятельности органов местного самоуправления Губкинского городского округа» | многоквартирных домов в общей площади многоквартирных домов, требующих проведения капитального ремонта, % Показатель 3 Доля количества капитально отремонтированных многоквартирных домов в общем количестве многоквартирных домов, требующих проведения капитального ремонта, % Показатель 4 Доля общей площади расселенных жилых помещений в общей площади жилых помещений в признанных в установленном порядке аварийными и подлежащими сносу многоквартирных домах на период реализации программы, % | 5,63 | 14,55 | 13,4 | 11,3 | 11,28 | 12,3 | 23,0 |
| | | | | 27,7 | 72,3 | 48,45 | 100 | 100 | 0 | 100 |

| 1 | 2 | 3 | 4 | 5 | 6 | 7 | 8 | 9 | 10 | 11 |
|---|---|---|---|-------|-------|------|------|------|------|------|
| | | | Показатель 5 Потребление топливно- энергетических ресурсов муниципальными учреждениями, тыс. т. у. т в год | 13,69 | 13,66 | 8,01 | 8,01 | 7,89 | 7,89 | 0 |
| | | | Показатель 6 Доля освещенных улиц, проездов на территории Губкинского городского округа, % | 82,6 | 83,5 | 85,1 | 92,1 | 92,9 | 92,9 | 92,9 |
| | | | Показатель 7 Доля озелененных благоустроенных территорий (парков, скверов и т.д.), % | 44,5 | 49,0 | 54,0 | 56,5 | 57,7 | 59,7 | 61,9 |
| | | | Показатель 8 Протяженность построенных инженерных сетей на территории Губкинского городского округа, км | 0 | 7,184 | 0,4 | 22,4 | 9,0 | 11,2 | 8 |
| | | | Показатель 9 Обеспечение уровня достижения показателей конечных результатов муниципальной программы, % | 95 | 95 | 95 | 95 | 95 | 95 | 95 |

| 1 | 2 | 3 | 4 | 5 | 6 | 7 | 8 | 9 | 10 | 11 |
|--------|--|--|--|------|------|------|------|------|------|------|
| 2. | Подпрограмма 1 «Подготовка проектов планировки территорий Губкинского городского округа Белгородской области» | Администрация Губкинского городского округа (в лице управления архитектуры и градостроительной политики администрации Губкинского городского округа), управление жилищно-коммунального комплекса и систем жизнеобеспечения | Показатель 1.1 Доля выполненных проектов планировки территорий в общем количестве, % | 12,5 | 12,5 | 12,5 | 16,7 | 16,7 | 16,7 | 16,7 |
| 2.1. | Задача 1.1. Разработка проектов планировки территорий Губкинского городского округа | | | | | | | | | |
| 2.1.1. | Основное мероприятие 1.1.1. «Проектные работы по планировке территории округа» | Администрация Губкинского городского округа (в лице управления архитектуры и градостроительной политики администрации Губкинского городского округа), управление жилищно-коммунального комплекса и систем жизнеобеспечения | Показатель 1.1.1.1. Количество разработанных проектов планировки территорий Губкинского городского округа, проектов | 2 | 2 | 2 | 3 | 3 | 3 | 3 |

| 1 | 2 | 3 | 4 | 5 | 6 | 7 | 8 | 9 | 10 | 11 |
|--------|---|--|---|----------|----------|----------|----------|----------|----------|---------|
| | | | Показатель 2.1.1.2. Общая площадь многоквартирных домов, в которых проведен капитальный ремонт, кв.м | 18228,02 | 44449,46 | 35971,68 | 30194,44 | 29090,47 | 34739,21 | 30404,1 |
| 4. | Подпрограмма «Переселение граждан из аварийного жилищного фонда» | 3 Управление жилищно-коммунального комплекса и систем жизнеобеспечения | Показатель 3.1. Доля общей площади расселенных жилых помещений в общей площади жилых помещений в признанных в установленном порядке аварийными и подлежащими сносу многоквартирных домах на период реализации программы, % | 27,7 | 72,3 | 48,45 | 100 | 100 | 0 | 100 |
| 4.1. | Задача 3.1. Обеспечение ликвидации аварийного и ветхого жилья и переселение граждан | Управление ликвидации аварийного жилищно-коммунального комплекса и систем жизнеобеспечения | Показатель 3.1.1.1. Число граждан, переселенных из жилых помещений в признанных аварийными многоквартирных домах, чел. | 334 | 815 | 150 | 163 | 41 | 0 | 163 |
| 4.1.1. | Основное мероприятие 3.1.1. «Обеспечение мероприятий по переселению граждан из аварийного жилищного фонда за счет средств бюджетов» | Управление жилищно-коммунального комплекса и систем жизнеобеспечения | Показатель 3.1.1.2. Количество признанных аварийными | 15 | 36 | 6 | 8 | 2 | 0 | 3 |

| 1 | 2 | 3 | 4 | 5 | 6 | 7 | 8 | 9 | 10 | 11 |
|--------|---|--|--|---------|----------|---------|---------|-------|----|------|
| 4.1.2. | Основное мероприятие 3.1.2. «Обеспечение мероприятий по переселению граждан из аварийного жилищного фонда за счет поступающих от Фонда содействия реформированию жилищно-коммунального хозяйства, в том числе в рамках Федерального проекта «Обеспечение устойчивого сокращения непригодного для проживания жилищного фонда», реализуемого в рамках национального проекта «Жилье и городская среда» | | многоквартирных домов полностью расселенных, дом | 5140,67 | 13400,99 | 2451,63 | 2607,98 | 815,4 | 0 | 3549 |
| | | | Показатель 3.1.1.3. Общая площадь жилых помещений, расселенных, кв.м. | 121 | 297 | 56 | 55 | 16 | 0 | 71 |
| | | | Показатель 3.1.2.1. Общее число жилых помещений, расселенных, ед. | | | | | | | |
| 4.1.3. | Основное мероприятие 3.1.3. «Капитальный ремонт и ремонт дворовых территорий» | Управление жилищно-коммунального комплекса и систем жизнеобеспе- | Показатель 3.1.3.1. Асфальтобетонное покрытие внутридворовых территорий, тыс. кв.м | 7,289 | 0 | 8,609 | 3,333 | 0 | 0 | 0 |

| 1 | 2 | 3 | 4 | 5 | 6 | 7 | 8 | 9 | 10 | 11 |
|--------|---|---|--|--------------|------------|-----------|-----------|-----------|-----------|---------|
| | | ния, МКУ «Управление капитального строительства» | | | | | | | | |
| 4.1.4. | Основное мероприятие 3.1.4. «Мероприятия» | Управление жилищно- коммунального комплекса и систем жизнеобеспе- чения, комитет по управлению муниципальной собственностью | Показатель 3.1.4.1 Выкуп объектов недвижимости для переселения, ед. Показатель 3.1.4.2. Ликвидация жилищного фонда, признанного непригодным для проживания, дом | 30 14 | 0 37 | 0 6 | 0 8 | 0 2 | 0 0 | 54 1 |
| 4.1.5. | Основное мероприятие 3.1.5. «Проектирование и строительство инженерных сетей» | МКУ «Управление капитального строительства» | Показатель 3.1.4.3. Оценка рыночной стоимости жилых помещений, кв. | 0 | 0 | 0 | 0 | 0 | 35 | 311 |
| 5. | Подпрограмма 4 «Энергосбережение и повышение энергетической эффективности бюджетной сферы Губкинского городского округа Белгородской области» | Администрация Губкинского городского округа, МКУ «Управление по обеспечению деятельности органов местного самоуправления Губкинского городского округа», управление образования, | Показатель 3.1.5.1. Протяженность построенных сетей водоснабжения и канализации, км Показатель 4.1. Потребление топливно- энергетических ресурсов муниципальными учреждениями, тыс.т.у.т в год | 1,9 13,69 | 0 13,66 | 0 8,01 | 0 8,01 | 0 7,89 | 0 7,89 | 0 0 |

| 1 | 2 | 3 | 4 | 5 | 6 | 7 | 8 | 9 | 10 | 11 |
|--------|--|---|--|-------|-------|-------|-------|-------|-------|----|
| | | управление культуры, отдел молодежной политики, отдел физической культуры и спорта, управление жилищно-коммунального комплекса и систем жизнеобеспечения | | | | | | | | |
| 5.1. | Задача 4.1. Повышение энергоэффективности бюджетной сферы Губкинского городского округа | энергоэффективность | | | | | | | | |
| 5.1.1. | Основное мероприятие 4.1.1. «Мероприятия по энергосбережению и повышению энергетической эффективности в бюджетной сфере» | Администрация Губкинского городского округа, МКУ «Управление по обеспечению деятельности органов местного самоуправления Губкинского городского округа», управление образования, управление культуры, отдел молодежной политики, отдел физической культуры и спорта | Показатель 4.1.1.1. Удельный расход тепловой энергии муниципальными учреждениями (в расчете на 1 кв. метр общей площади), Гкал/кв.м в год | 0,111 | 0,111 | 0,107 | 0,107 | 0,107 | 0,107 | 0 |
| | | | Показатель 4.1.1.2. Удельный расход электрической энергии на обеспечение муниципальных учреждений (в расчете на 1 кв. метр общей площади), кВтч/кв.м в год | 23,54 | 23,37 | 21,01 | 21,01 | 19,5 | 19,5 | 0 |

| 1 | 2 | 3 | 4 | 5 | 6 | 7 | 8 | 9 | 10 | 11 |
|--------|--|--|--|--------|--------|--------|--------|--------|--------|----|
| | | | Показатель 4.1.1.3. Удельный расход холодной воды на снабжение муниципальных учреждений (в расчете на 1 человека), куб.м/чел. в год | 30,34 | 27,71 | 26,1 | 26,1 | 15,8 | 15,8 | 0 |
| | | | Показатель 4.1.1.4. Удельный расход горячей воды на снабжение муниципальных учреждений (в расчете на 1 человека), куб.м/чел. в год | 29,88 | 20,32 | 11,5 | 11,5 | 10,15 | 10,15 | 0 |
| | | | Показатель 4.1.1.5. Удельный расход природного газа на обеспечение муниципальных учреждений (в расчете на 1 человека), куб.м/чел. в год | 187,34 | 185,44 | 160,53 | 160,53 | 130,75 | 130,75 | 0 |
| 5.1.2. | Основное мероприятие 4.1.2. «Профессиональная подготовка, переподготовка и повышение квалификации» | Управление образования, управление культуры, отдел молодежной политики, отдел физической культуры и спорта | Показатель 4.1.2.1. Количество лиц, обученных методами энергосбережения, чел. | 27 | 4 | 1 | 16 | 16 | 16 | 0 |

| 1 | 2 | 3 | 4 | 5 | 6 | 7 | 8 | 9 | 10 | 11 |
|--------|--|--|---|--------|--------|--------|--------|--------|--------|--------|
| 6. | Подпрограмма «Улучшение среды обитания населения Губкинского городского округа Белгородской области» | 5 Сельские территориальные администрации администрации Губкинского городского округа, управление жилищно-коммунального комплекса и систем жизнеобеспечения, МКУ «Управление капитального строительства» | 4 Показатель 5.1. Доля освещенных улиц, проездов на территории Губкинского городского округа, % Показатель 5.2. Доля озелененных благоустроенных территорий (парков, скверов и т.д.), % Показатель 5.3. Протяженность построенных инженерных сетей на территории Губкинского городского округа, км | 82,6 | 83,5 | 85,1 | 92,1 | 92,9 | 92,9 | 92,9 |
| | | | | 44,5 | 49,0 | 54,0 | 56,5 | 57,7 | 59,7 | 61,9 |
| | | | | 0 | 7,184 | 0,4 | 22,4 | 9,0 | 45,3 | 8,0 |
| 6.1. | Задача 5.1. Создание условий для повышения качества проживания жителей городского округа | | | | | | | | | |
| 6.1.1. | Основное мероприятие 5.1.1. по «Мероприятию благоустройству городского округа». | Управление жилищно-коммунального комплекса и систем жизнеобеспечения, МКУ «Управление капитального строительства» | Показатель 5.1.1.1. Количество горящих светильников наружного освещения на территории городского округа, шт. Показатель 5.1.1.2. Площадь благоустроенных газонов, га Показатель 5.1.1.3. Площадь санитарного содержания мест захоронения, га | 9373 | 9466 | 10864 | 11057 | 11154 | 11274 | 11308 |
| | | | | 54,2 | 58,4 | 62,4 | 62,7 | 63,0 | 63,3 | 63,6 |
| | | | | 102,61 | 106,29 | 109,98 | 109,98 | 109,98 | 109,98 | 109,98 |

| 1 | 2 | 3 | 4 | 5 | 6 | 7 | 8 | 9 | 10 | 11 |
|--------|---|--|---|--------|---------|-----|-----|-----|-----|-----|
| | | | | | | | | | | |
| 6.1.2. | Основное мероприятие 5.1.2. «Озеленение и ландшафтное обустройство территории Губкинского городского округа» | МКУ «Управление капитального строительства» | Показатель 5.1.2.1. Общая площадь озелененных территорий, тыс. кв.м | 376,86 | 414,546 | 0 | 0 | 0 | 0 | 0 |
| 6.1.3. | Основное мероприятие 5.1.3. «Мониторинг окружающей среды» | Управление жилищно-коммунального комплекса и систем жизнеобеспечения | Показатель 5.1.3.1. Доля компенсационных расходов на проведение мониторинговых работ за загрязнением атмосферного воздуха в пункте наблюдений фактически проведенных, % | 100 | 100 | 100 | 100 | 100 | 100 | 100 |
| 6.1.4. | Основное мероприятие 5.1.4. «Выплата социального пособия на погребение и возмещение расходов по гарантированному перечню услуг по погребению в рамках ст. 12 Федерального закона от 12 января 1996 года № 8-ФЗ» | Управление жилищно-коммунального комплекса и систем жизнеобеспечения | Показатель 5.1.4.1. Доля компенсационных расходов на предоставление государственных гарантий от фактически предоставленных услуг, % | 100 | 100 | 100 | 100 | 100 | 100 | 100 |
| 6.1.5. | Основное мероприятие 5.1.5. | Управление жилищно- | Показатель 5.1.5.1. Строительство | 0 | 2 | 0 | 0 | 0 | 0 | 0 |

| 1 | 2 | 3 | 4 | 5 | 6 | 7 | 8 | 9 | 10 | 11 |
|----|---|---|---|--------|------------|----------|----------|--------|------------|---------|
| | «Проектирование и строительство инженерных сетей» | 3 коммунального комплекса и систем жизнеобеспечения | 4 станций обезжелезивания, ед. Показатель 5.1.5.2. Протяженность построенных инженерных сетей на территории Губкинского городского округа, км | 5 0 | 6 7,184 | 7 0,4 | 8 6,5 | 9 0 | 10 17,2 | 11 0 |
| | | | Показатель 5.1.5.3. Строительство водозаборных башен, ед. | 0 | 0 | 0 | 0 | 0 | 8 | 0 |
| | | МКУ «Управление капитального строительства» | Показатель 5.1.5.4. Строительство водозабора в микрорайонах ИЖС Губкинского городского округа, ед. | 0 | 0 | 0 | 1 | 0 | 0 | 0 |
| | | | Показатель 5.1.5.5. Протяженность построенных инженерных сетей на территории Губкинского городского округа, км | 0 | 0 | 0 | 15,9 | 9,0 | 28,1 | 8 |
| 7. | Подпрограмма 6 «Обеспечение реализации муниципальной программы» | Управление жилищно-коммунального комплекса и систем жизнеобеспечения, МКУ | Показатель 6.1. Обеспечение уровня достижения показателей конечных результатов муниципальной | 95 | 95 | 95 | 95 | 95 | 95 | 95 |

| 1 | 2 | 3 | 4 | 5 | 6 | 7 | 8 | 9 | 10 | 11 |
|--------|---|--|---|----|----|----|----|----|----|----|
| | | «Управление капитального строительства» | программы, % | | | | | | | |
| 7.1. | Задача 6.1. Эффективное исполнение муниципальных функций в сфере жилищно-коммунального комплекса | | | | | | | | | |
| 7.1.1. | Основное мероприятие 6.1.1. «Обеспечение функций органов местного самоуправления» | Управление жилищно-коммунального комплекса и систем жизнеобеспечения | Показатель 6.1.1.1. Уровень выполнения показателей, % | 95 | 95 | 95 | 95 | 95 | 95 | 95 |
| 7.1.2. | Основное мероприятие 6.1.2. «Обеспечение деятельности (оказание услуг) подведомственных учреждений (организаций), в том числе предоставление муниципальным бюджетным автономным учреждениям субсидий» | МКУ «Управление капитального строительства» | Показатель 6.1.2.1. Уровень выполнения показателей, % | 95 | 95 | 95 | 95 | 95 | 95 | 95 |

II этап реализации муниципальной программы

| № пп. | Наименование муниципальной программы, подпрограмм, основных мероприятий | Ответственный исполнитель, соисполнитель, участник муниципальной программы | Наименование показателя, единица измерения | Значения показателя конечного и непосредственного результатов по годам реализации | | | | | |
|-------|--|---|--|---|------|------|------|------|------|
| | | | | 2021 | 2022 | 2023 | 2024 | 2025 | 2026 |
| 1 | Муниципальная программа «Обеспечение доступным и комфортным жильем и коммунальными услугами жителей Губкинского городского округа Белгородской области» | 3 | 4 | 5 | 6 | 7 | 8 | 9 | 10 |
| 1 | Управление жилищно-коммунального комплекса и систем жизнеобеспечения, администрация Губкинского городского округа (в лице управления архитектуры и градостроительной политики администрации Губкинского городского округа), по управлению муниципальной собственностью, сельские территориальные администрации администрации Губкинского | Показатель 1 Доля выполненных проектов планировки территорий в общем необходимом количестве, % | 20,0 | 20,0 | 23,5 | 14,3 | 14,3 | 14,3 | 0 |
| | | Показатель 2 Доля общей капитально отремонтированных многоквартирных домов в общей площади многоквартирных домов, требующих проведения капитального ремонта, % | 15,0 | 26,7 | 32,6 | 38,5 | 41,4 | 44,7 | |

| 1 | 2 | 3 | 4 | 5 | 6 | 7 | 8 | 9 | 10 |
|---|---|--|---|------|------|-------|-------|------|------|
| | | городского округа, МКУ «Управление капитального строительства» | Показатель 3 Доля количества капитально отремонтированных многоквартирных домов в общем количестве многоквартирных домов, требующих проведения капитального ремонта, % | 26,0 | 33,7 | 40,3 | 46,2 | 49,1 | 53,0 |
| | | | Показатель 4 Доля оценки рыночной стоимости жилья от общей площади жилых помещений в признанных в установленном порядке аварийными и подлежащими сносу многоквартирных домах на период реализации программы, % | 1,0 | 19,9 | 100,0 | 100,0 | 0,0 | 0 |
| | | | Показатель 5 Число граждан, переселенных из жилых помещений в признанных аварийными многоквартирных домах, чел. | 52 | 0 | 0 | 38 | 0 | 0 |

| 1 | 2 | 3 | 4 | 5 | 6 | 7 | 8 | 9 | 10 |
|----|--|---|--|-------|------|------|------|------|------|
| | | | Показатель 6 Доля освещенных улиц, проездов на территории Губкинского городского округа, % | 96,7 | 96,7 | 96,7 | 96,9 | 97,3 | 97,7 |
| | | | Показатель 7 Доля озелененных благоустроенных территорий (парков, скверов и т.д.), % | 62,5 | 63,0 | 64,0 | 65,0 | 70,0 | 70,0 |
| | | | Показатель 8 Протяженность построенных инженерных сетей на территории Губкинского городского округа, км | 28,93 | 1,87 | 0 | 0 | 0 | 0 |
| | | | Показатель 9 Обеспечение уровня достижения показателей конечных результатов муниципальной программы, % | 95 | 95 | 95 | 95 | 95 | 95 |
| 2. | Подпрограмма 1 «Подготовка проектов планировки территорий Губкинского городского округа Белгородской области» | Администрация Губкинского городского округа (в лице управления архитектуры и градостроительной политики администрации Губкинского городского округа), управление жилищно- | Показатель 1.1. Доля выполненных проектов планировки территорий в общем количестве, % | 20,0 | 20,0 | 23,5 | 14,3 | 14,3 | 0 |

| 1 | 2 | 3 | 4 | 5 | 6 | 7 | 8 | 9 | 10 |
|--------|--|--|---|------|------|------|------|------|------|
| | | коммунального комплекса и систем жизнеобеспечения | | | | | | | |
| 2.1. | Задача 1.1. Разработка проектов планировки территорий Губкинского городского округа | | | | | | | | |
| 2.1.1. | Основное мероприятие 1.1.1. «Проектные работы по планировке территории округа» | Администрация Губкинского городского округа (в лице управления архитектуры и градостроительной политики администрации Губкинского городского округа), управление жилищно-коммунального комплекса и систем жизнеобеспечения | Показатель 1.1.1.1. Количество разработанных проектов планировки территорий Губкинского городского округа, проектов | 3 | 3 | 4 | 2 | 2 | 0 |
| 3. | Подпрограмма 2 «Капитальный ремонт многоквартирных домов Губкинского городского округа Белгородской области» | Управление жилищно-коммунального комплекса и систем жизнеобеспечения | Показатель 2.1. Доля общей площади капитально отремонтированных многоквартирных домов в общей площади многоквартирных домов, требующих проведения капитального ремонта, % | 15,0 | 26,7 | 32,6 | 38,5 | 41,4 | 44,7 |
| | | | Показатель 2.2. Доля количества капитально отремонтированных | 26,0 | 33,7 | 40,3 | 46,2 | 49,1 | 53,0 |

| 1 | 2 | 3 | 4 | 5 | 6 | 7 | 8 | 9 | 10 |
|--------|--|--|---|----------|----------|----------|----------|---------|---------|
| | | | многоквартирных домов в общем количестве многоквартирных домов, требующих проведения капитального ремонта, % | | | | | | |
| 3.1. | Задача 2.1. Проведение капитального ремонта многоквартирных домов | | | | | | | | |
| 3.1.1. | Основное мероприятие 2.1.1. «Капитальный ремонт многоквартирных домов и содержание муниципального имущества» | Управление жилищно-коммунального комплекса и систем жизнеобеспечения | Показатель 2.1.1.1. Количество многоквартирных домов, в которых проведен капитальный ремонт, дом | 15 | 39 | 35 | 33 | 15 | 20 |
| 3.1.2. | Основное мероприятие 2.1.2. «Содержание муниципального имущества» | Управление жилищно-коммунального комплекса и систем жизнеобеспечения | Показатель 2.1.1.2. Общая площадь многоквартирных домов, в которых проведен капитальный ремонт, кв.м | 45282,70 | 211652,1 | 111342,6 | 113936,2 | 52088,1 | 60772,2 |
| 3.1.2. | Основное мероприятие 2.1.2. «Содержание муниципального имущества» | Управление жилищно-коммунального комплекса и систем жизнеобеспечения | Показатель 2.1.2.1. Доля компенсационных расходов на содержание муниципального имущества, % | 0 | 0 | 100,0 | 100,0 | 100,0 | 0 |
| 4. | Подпрограмма 3 «Переселение граждан из аварийного жилищного фонда» | Управление жилищно-коммунального комплекса и систем жизнеобеспечения | Показатель 3.1. Доля оценки рыночной стоимости жилья от общей площади жилых помещений в признанных в установленном порядке аварийными | 1,0 | 19,9 | 100,0 | 100,0 | 0 | 0 |

| 1 | 2 | 3 | 4 | 5 | 6 | 7 | 8 | 9 | 10 |
|--------|--|--|--|----|-----|-----|----|---|----|
| | | | и подлежащими сносу многоквартирных домов на период реализации программы, % | | | | | | |
| | | | Показатель 3.2. Число граждан, переселенных из жилых помещений в признанных аварийными многоквартирных домах, чел. | 52 | 0 | 0 | 38 | 0 | 0 |
| 4.1. | Задача 3.1. Обеспечение ликвидации аварийного и ветхого жилья и переселение граждан | | | | | | | | |
| 4.1.1. | Основное мероприятие 3.1.1. «Мероприятия» | Управление жилищно-коммунального комплекса и систем жизнеобеспечения | Показатель 3.1.1.1. Оценка рыночной стоимости жилых помещений, кв. | 17 | 179 | 151 | 40 | 0 | 0 |
| | | | Показатель 3.1.1.2. Ликвидация жилищного фонда, признанного непригодным для проживания, дом | 1 | 1 | 9 | 6 | 0 | 0 |
| 4.1.2. | Основное мероприятие 3.1.2. «Обеспечение мероприятий по переселению граждан из аварийного жилищного фонда» | Управление жилищно-коммунального комплекса и систем жизнеобеспечения | Показатель 3.1.2.1. Число граждан, переселенных из жилых помещений в признанных аварийными многоквартирных домах, чел. | 52 | 0 | 0 | 38 | 0 | 0 |
| | | | Показатель 3.1.2.2. Общее число жилых помещений, расселенных, ед. | 35 | 0 | 0 | 12 | 0 | 0 |

| 1 | 2 | 3 | 4 | 5 | 6 | 7 | 8 | 9 | 10 |
|--------|---|---|---|-------|-------|-------|-------|-------|-------|
| 5. | Подпрограмма 5 «Улучшение среды обитания населения Губкинского городского округа Белгородской области» | Сельские территориальные администрации администрации Губкинского городского округа, управление жилищно- коммунального комплекса и систем жизнеобеспечения, МКУ «Управление капитального строительства» | Показатель 5.1. Доля освещенных улиц, проездов на территории Губкинского городского округа, % Показатель 5.2. Доля озелененных благоустроенных территорий (парков, скверов и т.д.), % Показатель 5.3. Протяженность построенных инженерных сетей на территории Губкинского городского округа, км | 96,7 | 96,7 | 96,7 | 96,9 | 97,3 | 97,7 |
| 5.1. | Задача 5.1. Создание условий для повышения качества проживания жителей городского округа | | | 28,93 | 1,87 | 0 | 0 | 0 | 0 |
| 5.1.1. | Основное мероприятие 5.1.1. «Мероприятия по благоустройству городского округа» | Управление жилищно- коммунального комплекса и систем жизнеобеспечения, МКУ «Управление капитального строительства» | Показатель 5.1.1.1. Количество горящих светильников наружного освещения на территории городского округа, шт. Показатель 5.1.1.2. Площадь благоустроенных газонов, га Показатель 5.1.1.3. Площадь санитарного содержания мест захоронения, га Показатель 5.1.1.4. | 11414 | 11889 | 12729 | 13009 | 13557 | 14099 |
| | | | | 64,2 | 64,8 | 65,0 | 65,4 | 66,0 | 66,0 |
| | | | | 111,0 | 111,0 | 125,5 | 125,5 | 125,5 | 125,5 |
| | | | | 15,8 | 15,8 | 15,8 | 16,2 | 16,5 | 16,5 |

| 1 | 2 | 3 | 4 | 5 | 6 | 7 | 8 | 9 | 10 |
|--------|---|--|---|-------|------|-----|-----|-----|-----|
| 5.1.2. | Основное мероприятие 5.1.2. «Мониторинг окружающей среды» | Управление жилищно-коммунального комплекса и систем жизнеобеспечения | Общая площадь благоустроенных территорий, тыс. кв. м Показатель 5.1.2.1. Доля компенсационных расходов на проведение мониторинговых работ за загрязнением атмосферного воздуха в пункте наблюдений от фактически проведенных, % | 100 | 100 | 100 | 100 | 100 | 0 |
| 5.1.3. | Основное мероприятие 5.1.3. «Выплата социального пособия на погребение и возмещение расходов по гарантированному перечню услуг по погребению в рамках ст. 12 Федерального закона от 12 января 1996 года № 8-ФЗ» | Управление жилищно-коммунального комплекса и систем жизнеобеспечения | Показатель 5.1.3.1. Доля компенсационных расходов на предоставление государственных гарантий от фактически предоставленных услуг, % | 100 | 100 | 100 | 100 | 100 | 100 |
| 5.1.4. | Основное мероприятие 5.1.4. «Проектирование и строительство инженерных сетей» | МКУ «Управление капитального строительства» | Показатель 5.1.4.1. Протяженность построенных инженерных сетей на территории Губкинского | 28,93 | 1,87 | 0 | 0 | 0 | 0 |

| 1 | 2 | 3 | 4 | 5 | 6 | 7 | 8 | 9 | 10 |
|--------|---|---|---|----|----|----|----|----|----|
| | | | городского округа, км | | | | | | |
| | | | Показатель 5.1.4.2. Разработка проектно-сметной документации, ед. | 0 | 0 | 1 | 0 | 0 | 0 |
| 5.1.5. | Основное мероприятие 5.1.5. «Федеральный проект «Комплексная система обращения с твердыми коммунальными отходами» | Управление жилищно-коммунального комплекса и систем жизнеобеспечения | Показатель 5.1.5.1. Количество контейнеров раздельного накопления твердых коммунальных отходов, шт. | 0 | 20 | 0 | 0 | 0 | 0 |
| 6. | Подпрограмма 6 «Обеспечение реализации муниципальной программы» | Управление жилищно-коммунального комплекса и систем жизнеобеспечения, МКУ «Управление капитального строительства» | Показатель 6.1. Обеспечение уровня достижения показателей конечных результатов муниципальной программы, % | 95 | 95 | 95 | 95 | 95 | 95 |
| 6.1. | Задача 6.1. Эффективное исполнение муниципальных функций в сфере жилищно-коммунального комплекса | | | | | | | | |
| 6.1.1. | Основное мероприятие 6.1.1. «Обеспечение функций органов местного самоуправления» | Управление жилищно-коммунального комплекса и систем жизнеобеспечения | Показатель 6.1.1.1. Уровень выполнения показателей, % | 95 | 95 | 95 | 95 | 95 | 95 |
| 6.1.2. | Основное мероприятие 6.1.2. «Обеспечение деятельности | Управление жилищно-коммунального комплекса и систем жизнеобеспечения, | Показатель 6.1.2.1. Уровень выполнения показателей, % | 95 | 95 | 95 | 95 | 95 | 95 |

| 1 | 2 | 3 | 4 | 5 | 6 | 7 | 8 | 9 | 10 |
|--------|---|--|---|---|---|---|----|---|----|
| | (оказание услуг) подведомственных учреждений (организаций), в том числе предоставление муниципальным бюджетным и автономным учреждениям субсидий» | МКУ «Управление капитального строительства» | | | | | | | |
| 6.1.3. | Основное мероприятие 6.1.3. «Укрепление материально-технической базы подведомственных учреждений (организаций), в том числе реализация мероприятий за счет субсидий на иные цели, предоставляемых муниципальным бюджетным и автономным учреждениям» | Управление жилищно-коммунального комплекса и систем жизнеобеспечения | Показатель 6.1.3.1. Уровень выполнения показателей, % | - | - | - | 95 | - | - |

Приложение № 2
к муниципальной программе
«Обеспечение доступным и комфортным жильем и коммунальными услугами жителей Губкинского городского округа Белгородской области»

Основные меры
правового регулирования
в сфере реализации муниципальной программы

| № пп. | Вид муниципального правового акта | Основные положения муниципального правового акта | Ответственный исполнитель и соисполнители | Ожидаемые сроки принятия |
|-------|--|---|--|--|
| 1. | Муниципальная программа городского округа Белгородской области | «Обеспечение доступным и комфортным жильем и коммунальными услугами жителей Губкинского городского округа Белгородской области» | | |
| 2. | Подпрограмма 2 | «Капитальный ремонт многоквартирных домов Губкинского городского округа Белгородской области» | | |
| 2.1. | Постановление администрации Губкинского городского округа | Утверждение краткосрочного плана реализации долгосрочной адресной программы капитального ремонта общего имущества в многоквартирных домах | Управление жилищно-коммунального комплекса и систем жизнеобеспечения | По мере необходимости |
| 3. | Подпрограмма 3 | «Переселение граждан из аварийного жилищного фонда» | | |
| 3.1. | Постановление администрации Губкинского городского округа | Утверждение муниципальной адресной программы переселения граждан из аварийного жилищного фонда Губкинского городского округа | Управление жилищно-коммунального комплекса и систем жизнеобеспечения | По мере необходимости |
| 4. | Подпрограмма 4 | «Энергосбережение и повышение энергетической эффективности бюджетной сферы Губкинского городского округа Белгородской области» | | |
| 4.1. | Постановление администрации Губкинского городского округа | Утверждение лимитов потребления топливно-энергетических и водных ресурсов | Управление жилищно-коммунального комплекса и систем жизнеобеспечения | 2014-2019 годы (по мере необходимости) |
| 5. | Подпрограмма 5 | «Улучшение среды обитания населения Губкинского городского округа Белгородской области» | | |
| 5.1. | Постановление администрации Губкинского городского округа | О бюджете жилищно-коммунального хозяйства Губкинского городского округа | Управление жилищно-коммунального комплекса и систем жизнеобеспечения | 2014-2026 годы (по мере необходимости) |

| № пп. | Вид муниципального правового акта | Основные положения муниципального правового акта | Ответственный исполнитель и соисполнители | Ожидаемые сроки принятия |
|-------|---|--|--|---|
| 5.2. | Постановление администрации Губкинского городского округа | <p>о круга</p> <p>Об установлении стоимости услуг, предоставляемых согласно гарантированному перечню услуг по погребению</p> | <p>систем жизнеобеспечения</p> <p>Управление жилищно-коммунального комплекса и систем жизнеобеспечения</p> | 2014-2026 годы (по мере необходимости) |
| 5.3. | Распоряжение администрации Губкинского городского округа | Об организации работ по весенней посадке лесонасаждений на территории Губкинского городского округа | Администрация Губкинского городского округа (в лице управления сельского хозяйства) | 2014-2026 годы (по мере необходимости) |

Приложение № 3
к муниципальной программе
«Обеспечение доступным и комфортным
жильем и коммунальными услугами жителей
Губкинского городского округа
Белгородской области»

Ресурсное обеспечение и прогнозная (справочная) оценка
расходов на реализацию основных мероприятий муниципальной программы
Губкинского городского округа из различных
источников финансирования

I этап реализации муниципальной программы

| Статус | Наименование муниципальной программы, подпрограммы | Объем финансирования, источники финансирования | Расходы на I этап реализации программы (тыс. рублей), годы | | | | | | | | |
|-------------------------|--|---|--|------------------------|------------------|---------------|---------------|----------|-----------|-----------|-----------|
| | | | Базисный (2012) | Текущий (оценка, 2013) | Очередной (2014) | Первый (2015) | Второй (2016) | 2017 | 2018 | 2019 | 2020 |
| 1 | 2 | 3 | 4 | 5 | 6 | 7 | 8 | 9 | 10 | 11 | 12 |
| Муниципальная программа | Обеспечение доступным и комфортным жильем и коммунальными услугами | Всего бюджет Губкинского городского округа Белгородской | - | - | 578003,2 | 587074,0 | 546727,9 | 449615,2 | 428969,1 | 642766,3 | 584482,38 |
| | | | - | - | 369868,5 | 323969,0 | 304452,0 | 254474,5 | 262638,0 | 408586,3 | 315602,0 |

| 1 | 2 | 3 | 4 | 5 | 6 | 7 | 8 | 9 | 10 | 11 | 12 |
|-----------------------------|--|--|---|---|---------|----------|----------|----------|----------|----------|-----------|
| | жителей Губкинского городского округа Белгородской области | области (далее - бюджет Губкинского городского округа) | - | - | 69724,0 | 46223,0 | 9828,0 | 51057,0 | 31868,0 | 95928,0 | 48654,8 |
| | | областной бюджет | - | - | 90859,0 | 61836,0 | 80184,0 | 14854,0 | 0 | 0 | 44262,7 |
| | | государственные внебюджетные фонды | - | - | 0 | 0 | 0 | 0 | 0 | 0 | 0 |
| | | иные источники | - | - | 47551,7 | 155046,0 | 152263,9 | 129229,7 | 134463,1 | 138252,0 | 175962,88 |
| Подпрограмма 1 | Подготовка проектов планировки территорий Губкинского городского округа Белгородской области | Всего бюджет Губкинского городского округа | - | - | 200,0 | 200,0 | 287,4 | 650,0 | 950,0 | 800,0 | 1590,5 |
| | | областной бюджет | - | - | 200,0 | 200,0 | 287,4 | 650,0 | 950,0 | 800,0 | 778,0 |
| | | федеральный бюджет | - | - | 0 | 0 | 0 | 0 | 0 | 0 | 812,5 |
| | | государственные внебюджетные фонды | - | - | 0 | 0 | 0 | 0 | 0 | 0 | 0 |
| | | иные источники | - | - | 0 | 0 | 0 | 0 | 0 | 0 | 0 |
| Основное мероприятие 1.1.1. | Проектные работы по планировке территории округа | Всего бюджет Губкинского городского округа | - | - | 200,0 | 200,0 | 287,4 | 650,0 | 950,0 | 800,0 | 1590,5 |
| | | областной бюджет | - | - | 200,0 | 200,0 | 287,4 | 650,0 | 950,0 | 800,0 | 778,0 |
| | | федеральный бюджет | - | - | 0 | 0 | 0 | 0 | 0 | 0 | 812,5 |
| | | государственные внебюджетные фонды | - | - | 0 | 0 | 0 | 0 | 0 | 0 | 0 |

| 1 | 2 | 3 | 4 | 5 | 6 | 7 | 8 | 9 | 10 | 11 | 12 | |
|-----------------------------|---|------------------------------------|---|---|----------|----------|----------|----------|----------|----------|----------|---|
| | | фонды | | | | | | | | | | |
| | | иные источники | - | - | 0 | 0 | 0 | 0 | 0 | 0 | 0 | |
| | | иные источники | - | - | 0 | 0 | 0 | 0 | 0 | 0 | 0 | |
| Подпрограмма 2 | Капитальный ремонт многоквартирных домов Губкинского городского округа Белгородской области | Всего | - | - | 63559,7 | 169531,0 | 157828,5 | 138985,7 | 144196,1 | 147090,0 | 148859,9 | |
| | | бюджет | - | - | 16008,0 | 23485,0 | 5564,6 | 9756,0 | 9733,0 | 8838,0 | 9061,0 | |
| | | Губкинского городского округа | - | - | | | | | | | | |
| | | областной бюджет | - | - | 0 | 0 | 0 | 0 | 0 | 0 | 0 | 0 |
| | | федеральный бюджет | - | - | 0 | 0 | 0 | 0 | 0 | 0 | 0 | 0 |
| | | государственные внебюджетные фонды | - | - | 0 | 0 | 0 | 0 | 0 | 0 | 0 | 0 |
| | | иные источники | - | - | 47551,7 | 146046,0 | 152263,9 | 129229,7 | 134463,1 | 138252,0 | 139798,9 | |
| | | Всего | - | - | 63559,7 | 169531,0 | 157828,5 | 138985,7 | 144196,1 | 147090,0 | 148859,9 | |
| | | бюджет | - | - | 16008,0 | 23485,0 | 5564,6 | 9756,0 | 9733,0 | 8838,0 | 9061,0 | |
| | | Губкинского городского округа | - | - | | | | | | | | |
| Основное мероприятие 2.1.1. | Капитальный ремонт многоквартирных домов | областной бюджет | - | - | 0 | 0 | 0 | 0 | 0 | 0 | 0 | |
| | | федеральный бюджет | - | - | 0 | 0 | 0 | 0 | 0 | 0 | 0 | |
| | | государственные внебюджетные фонды | - | - | 0 | 0 | 0 | 0 | 0 | 0 | 0 | |
| | | иные источники | - | - | 47551,7 | 146046,0 | 152263,9 | 129229,7 | 134463,1 | 138252,0 | 139798,9 | |
| | | Всего | - | - | 63559,7 | 169531,0 | 157828,5 | 138985,7 | 144196,1 | 147090,0 | 148859,9 | |
| | | бюджет | - | - | 16008,0 | 23485,0 | 5564,6 | 9756,0 | 9733,0 | 8838,0 | 9061,0 | |
| | | Губкинского городского округа | - | - | | | | | | | | |
| | | областной бюджет | - | - | 0 | 0 | 0 | 0 | 0 | 0 | 0 | 0 |
| | | федеральный бюджет | - | - | 0 | 0 | 0 | 0 | 0 | 0 | 0 | 0 |
| | | государственные внебюджетные фонды | - | - | 0 | 0 | 0 | 0 | 0 | 0 | 0 | 0 |
| Подпрограмма 3 | Переселение граждан из аварийного жилищного фонда | иные источники | - | - | 47551,7 | 146046,0 | 152263,9 | 129229,7 | 134463,1 | 138252,0 | 139798,9 | |
| | | Всего | - | - | 352810,0 | 219620,0 | 187463,7 | 55834,0 | 28539,0 | 105,0 | 120063,4 | |
| | | бюджет | - | - | 192330,0 | 111661,0 | 97551,7 | 34378,0 | 8562,0 | 105,0 | 38520,0 | |
| | | Губкинского городского округа | - | - | | | | | | | | |
| | | областной бюджет | - | - | 69621,0 | 46123,0 | 9728,0 | 6602,0 | 19977,0 | 0 | 39819,5 | |

| 1 | 2 | 3 | 4 | 5 | 6 | 7 | 8 | 9 | 10 | 11 | 12 |
|-----------------------------|---|--------------------------------------|---|---|----------|----------|---------|---------|---------|----|---------|
| | | Федеральный бюджет | - | - | 90859,0 | 61836,0 | 80184,0 | 14854,0 | 0 | 0 | 41723,9 |
| | | государственные внебюджетные фонды | - | - | 0 | 0 | 0 | 0 | 0 | 0 | 0 |
| | | иные источники | - | - | 0 | 0 | 0 | 0 | 0 | 0 | 0 |
| | | Всего | - | - | 216725,5 | 129935,0 | 63427,8 | 29161,0 | 28539,0 | 0 | 75726,0 |
| Основное мероприятие 3.1.1. | Обеспечение мероприятий по переселению граждан из аварийного жилищного фонда за счет средств бюджетов | бюджет Губкинского городского округа | - | - | 147104,5 | 83812,0 | 53699,8 | 22559,0 | 8562,0 | 0 | 37645,0 |
| | | областной бюджет | - | - | 69621,0 | 46123,0 | 9728,0 | 6602,0 | 19977,0 | 0 | 38081,0 |
| | | Федеральный бюджет | - | - | 0 | 0 | 0 | 0 | 0 | 0 | 0 |
| | | государственные внебюджетные фонды | - | - | 0 | 0 | 0 | 0 | 0 | 0 | 0 |
| | | иные источники | - | - | 0 | 0 | 0 | 0 | 0 | 0 | 0 |
| | | Всего | - | - | 90859,0 | 61836,0 | 80184,0 | 14854,0 | 0 | 0 | 41723,9 |
| Основное мероприятие 3.1.2. | Обеспечение мероприятий по переселению граждан из аварийного жилищного фонда за счет средств, поступающих от Фонда содействия реформированию жилищно-коммунального хозяйства, в том числе в рамках Федерального | бюджет Губкинского городского округа | - | - | 0 | 0 | 0 | 0 | 0 | 0 | 0 |
| | | областной бюджет | - | - | 0 | 0 | 0 | 0 | 0 | 0 | 0 |
| | | Федеральный бюджет | - | - | 90859,0 | 61836,0 | 80184,0 | 14854,0 | 0 | 0 | 41723,9 |
| | | государственные внебюджетные фонды | - | - | 0 | 0 | 0 | 0 | 0 | 0 | 0 |
| | | иные источники | - | - | 0 | 0 | 0 | 0 | 0 | 0 | 0 |

| 1 | 2 | 3 | 4 | 5 | 6 | 7 | 8 | 9 | 10 | 11 | 12 |
|-----------------------------|--|--|---|---|--------|---|---|---|----|----|--------|
| | | государственные внебюджетные фонды | - | - | 0 | 0 | 0 | 0 | 0 | 0 | 0 |
| | | иные источники | - | - | 0 | 0 | 0 | 0 | 0 | 0 | 0 |
| | | Всего | - | - | 6210,0 | 0 | 0 | 0 | 0 | 0 | 0 |
| Основное мероприятие 3.1.5. | и Проектирование и строительство инженерных сетей | бюджет Губкинского городского округа | - | - | 6210,0 | 0 | 0 | 0 | 0 | 0 | 0 |
| | | областной бюджет | - | - | 0 | 0 | 0 | 0 | 0 | 0 | 0 |
| | | федеральный бюджет | - | - | 0 | 0 | 0 | 0 | 0 | 0 | 0 |
| | | государственные внебюджетные фонды | - | - | 0 | 0 | 0 | 0 | 0 | 0 | 0 |
| | | иные источники | - | - | 0 | 0 | 0 | 0 | 0 | 0 | 0 |
| | | Всего | - | - | 0 | 0 | 0 | 0 | 0 | 0 | 1738,5 |
| Основное мероприятие 3.1.6. | Обеспечение мероприятий по переселению граждан из аварийного жилищного фонда за счет средств областного бюджета, в том числе в рамках Федерального проекта | бюджет Губкинского городского округа | - | - | 0 | 0 | 0 | 0 | 0 | 0 | 0 |
| | | областной бюджет | - | - | 0 | 0 | 0 | 0 | 0 | 0 | 1738,5 |
| | | федеральный бюджет | - | - | 0 | 0 | 0 | 0 | 0 | 0 | 0 |
| | | государственные внебюджетные фонды | - | - | 0 | 0 | 0 | 0 | 0 | 0 | 0 |
| | | иные источники | - | - | 0 | 0 | 0 | 0 | 0 | 0 | 0 |
| | | Всего | - | - | 0 | 0 | 0 | 0 | 0 | 0 | 0 |
| | | проект «Обеспечение устойчивого сокращения непригодного для проживания жилищного фонда», | - | - | 0 | 0 | 0 | 0 | 0 | 0 | 0 |

| 1 | 2 | 3 | 4 | 5 | 6 | 7 | 8 | 9 | 10 | 11 | 12 | |
|-----------------------------|--|--------------------------------------|---|---|--------|--------|--------|--------|--------|--------|------|---|
| | реализуемого в рамках национального проекта «Жилье и городская среда» | | | | | | | | | | | |
| Подпрограмма 4 | Энергосбережение и повышение энергетической эффективности бюджетной сферы Губкинского городского округа Белгородской области | Всего | - | - | 1803,0 | 1403,0 | 4137,2 | 3503,0 | 3532,0 | 4333,0 | 0 | |
| | | бюджет Губкинского городского округа | - | - | 1803,0 | 1403,0 | 4137,2 | 3503,0 | 3532,0 | 4333,0 | 0 | |
| | | областной бюджет | - | - | 0 | 0 | 0 | 0 | 0 | 0 | 0 | 0 |
| | | федеральный бюджет | - | - | 0 | 0 | 0 | 0 | 0 | 0 | 0 | 0 |
| | | государственные внебюджетные фонды | - | - | 0 | 0 | 0 | 0 | 0 | 0 | 0 | 0 |
| | | иные источники | - | - | 0 | 0 | 0 | 0 | 0 | 0 | 0 | 0 |
| | | Всего | - | - | 1730,0 | 1395,0 | 4136,2 | 3487,0 | 3516,0 | 4317,0 | 0 | |
| | | бюджет Губкинского городского округа | - | - | 1730,0 | 1395,0 | 4136,2 | 3487,0 | 3516,0 | 4317,0 | 0 | |
| | | областной бюджет | - | - | 0 | 0 | 0 | 0 | 0 | 0 | 0 | 0 |
| | | федеральный бюджет | - | - | 0 | 0 | 0 | 0 | 0 | 0 | 0 | 0 |
| Основное мероприятие 4.1.1. | Мероприятия по энергосбережению и повышению энергетической эффективности в бюджетной сфере | Всего | - | - | 73,0 | 8,0 | 1,0 | 16,0 | 16,0 | 16,0 | 0 | |
| | | бюджет Губкинского городского округа | - | - | 73,0 | 8,0 | 1,0 | 16,0 | 16,0 | 16,0 | 0 | |
| | | областной бюджет | - | - | 0 | 0 | 0 | 0 | 0 | 0 | 0 | 0 |
| | | федеральный бюджет | - | - | 0 | 0 | 0 | 0 | 0 | 0 | 0 | 0 |
| | | государственные внебюджетные фонды | - | - | 0 | 0 | 0 | 0 | 0 | 0 | 0 | 0 |
| | | иные источники | - | - | 0 | 0 | 0 | 0 | 0 | 0 | 0 | 0 |
| | | Всего | - | - | 73,0 | 8,0 | 1,0 | 16,0 | 16,0 | 16,0 | 16,0 | 0 |
| | | бюджет Губкинского городского округа | - | - | 73,0 | 8,0 | 1,0 | 16,0 | 16,0 | 16,0 | 16,0 | 0 |
| | | областной бюджет | - | - | 0 | 0 | 0 | 0 | 0 | 0 | 0 | 0 |
| | | федеральный бюджет | - | - | 0 | 0 | 0 | 0 | 0 | 0 | 0 | 0 |
| Основное мероприятие | Профессиональная подготовка, переподготовка | Всего | - | - | 73,0 | 8,0 | 1,0 | 16,0 | 16,0 | 16,0 | 0 | |
| | | бюджет Губкинского городского округа | - | - | 73,0 | 8,0 | 1,0 | 16,0 | 16,0 | 16,0 | 0 | |

| 1 | 2 | 3 | 4 | 5 | 6 | 7 | 8 | 9 | 10 | 11 | 12 | | |
|-----------------------------|--|--------------------------------------|---|--------------------------------------|----------|----------|----------|----------|----------|----------|-----------|----------|----------|
| 4.1.2. | и повышение квалификации | округа | | | | | | | | | | | |
| | | областной бюджет | - | - | 0 | 0 | 0 | 0 | 0 | 0 | 0 | 0 | |
| | | федеральный бюджет | - | - | 0 | 0 | 0 | 0 | 0 | 0 | 0 | 0 | |
| | | государственные внебюджетные фонды | - | - | 0 | 0 | 0 | 0 | 0 | 0 | 0 | 0 | |
| | | иные источники | - | - | 0 | 0 | 0 | 0 | 0 | 0 | 0 | 0 | |
| | | Всего | - | - | 148059,5 | 157680,0 | 156745,0 | 210603,2 | 209606,0 | 448214,6 | 265684,58 | | |
| | | Подпрограмма 5 | Улучшение среды обитания населения Губкинского городского округа Белгородской области | бюджет Губкинского городского округа | - | - | 147956,5 | 148580,0 | 156645,0 | 166148,2 | 197715,0 | 352286,6 | 218959,0 |
| | | | | областной бюджет | - | - | 103,0 | 100,0 | 100,0 | 44455,0 | 11891,0 | 95928,0 | 8022,8 |
| | | | | федеральный бюджет | - | - | 0 | 0 | 0 | 0 | 0 | 0 | 2538,8 |
| | | | | государственные внебюджетные фонды | - | - | 0 | 0 | 0 | 0 | 0 | 0 | 0 |
| Основное мероприятие 5.1.1. | Мероприятия по благоустройству городского округа | иные источники | - | - | 0 | 9000,0 | 0 | 0 | 0 | 0 | 36163,98 | | |
| | | Всего | - | - | 119146,2 | 151870,0 | 145023,0 | 136985,2 | 177709,0 | 315380,6 | 202009,28 | | |
| | | бюджет Губкинского городского округа | - | - | 119146,2 | 142870,0 | 145023,0 | 135825,2 | 176549,0 | 315380,6 | 197699,0 | | |
| | | областной бюджет | - | - | 0 | 0 | 0 | 1160,0 | 1160,0 | 0 | 1607,5 | | |
| | | федеральный бюджет | - | - | 0 | 0 | 0 | 0 | 0 | 0 | 2538,8 | | |
| | | государственные внебюджетные фонды | - | - | 0 | 0 | 0 | 0 | 0 | 0 | 0 | | |
| | | иные источники | - | - | 0 | 9000,0 | 0 | 0 | 0 | 0 | 0 | 163,98 | |

| 1 | 2 | 3 | 4 | 5 | 6 | 7 | 8 | 9 | 10 | 11 | 12 |
|-----------------------------------|--|--|---|---|---------|---------|---------|---------|---------|----------|---------|
| | рамках ст. 12 Федерального закона от 12 января 1996 года № 8-ФЗ | внебюджетные фонды иные источники | - | - | 0 | 0 | 0 | 0 | 0 | 0 | 0 |
| Основное мероприятие 5.1.5. | Проектирование и строительство инженерных сетей | Всего бюджет Губкинского городского округа областной бюджет федеральный бюджет государственные внебюджетные фонды иные источники | - | - | 0 | 5047,0 | 10914,0 | 72771,0 | 31045,0 | 131932,0 | 62709,4 |
| | | | - | - | 0 | 5047,0 | 10914,0 | 29582,0 | 20425,0 | 36118,0 | 20413,0 |
| | | | - | - | 0 | 0 | 0 | 43189,0 | 10620,0 | 95814,0 | 6296,4 |
| | | | - | - | 0 | 0 | 0 | 0 | 0 | 0 | 0 |
| | | | - | - | 0 | 0 | 0 | 0 | 0 | 0 | 0 |
| | | | - | - | 0 | 0 | 0 | 0 | 0 | 0 | 0 |
| Подпро- грамма 6 | Обеспечение реализации муниципальной программы | Всего бюджет Губкинскогогоро дского округа областной бюджет федеральный бюджет государственные внебюджетные фонды иные источники | - | - | 0 | 38640,0 | 40266,1 | 40039,3 | 42146,0 | 42223,7 | 36000,0 |
| | | | - | - | 11571,0 | 38640,0 | 40266,1 | 40039,3 | 42146,0 | 42223,7 | 48284,0 |
| | | | - | - | 11571,0 | 38640,0 | 40266,1 | 40039,3 | 42146,0 | 42223,7 | 48284,0 |
| | | | - | - | 0 | 0 | 0 | 0 | 0 | 0 | 0 |
| | | | - | - | 0 | 0 | 0 | 0 | 0 | 0 | 0 |
| | | | - | - | 0 | 0 | 0 | 0 | 0 | 0 | 0 |
| | | | - | - | 0 | 0 | 0 | 0 | 0 | 0 | 0 |
| | | | - | - | 0 | 0 | 0 | 0 | 0 | 0 | 0 |
| Основное мероприятие 6.1.1. | Обеспечение функций органов местного самоуправления | Всего бюджет Губкинского городского округа областной бюджет федеральный бюджет государственные внебюджетные фонды иные источники | - | - | 0 | 10686,0 | 11602,4 | 11004,0 | 11601,0 | 11511,0 | 13561,0 |
| | | | - | - | 11571,0 | 10686,0 | 11602,4 | 11004,0 | 11601,0 | 11511,0 | 13561,0 |
| | | | - | - | 11571,0 | 10686,0 | 11602,4 | 11004,0 | 11601,0 | 11511,0 | 13561,0 |

| 1 | 2 | 3 | 4 | 5 | 6 | 7 | 8 | 9 | 10 | 11 | 12 |
|-----------------------------|---|--------------------------------------|---|---|---|---------|---------|---------|---------|---------|---------|
| | | областной бюджет | - | - | 0 | 0 | 0 | 0 | 0 | 0 | 0 |
| | | Федеральный бюджет | - | - | 0 | 0 | 0 | 0 | 0 | 0 | 0 |
| | | государственные внебюджетные фонды | - | - | 0 | 0 | 0 | 0 | 0 | 0 | 0 |
| | | иные источники | - | - | 0 | 0 | 0 | 0 | 0 | 0 | 0 |
| | | Всего | - | - | 0 | 27954,0 | 28663,7 | 29035,3 | 30545,0 | 30712,7 | 34723,0 |
| Основное мероприятие б.1.2. | Обеспечение деятельности (оказание услуг) подведомственных учреждений (организаций), в том числе представленные муниципальным бюджетным и автономным учреждениям субсидий | бюджет Губкинского городского округа | - | - | 0 | 27954,0 | 28663,7 | 29035,3 | 30545,0 | 30712,7 | 34723,0 |
| | | областной бюджет | - | - | 0 | 0 | 0 | 0 | 0 | 0 | 0 |
| | | Федеральный бюджет | - | - | 0 | 0 | 0 | 0 | 0 | 0 | 0 |
| | | государственные внебюджетные фонды | - | - | 0 | 0 | 0 | 0 | 0 | 0 | 0 |
| | | иные источники | - | - | 0 | 0 | 0 | 0 | 0 | 0 | 0 |

II этап реализации муниципальной программы

| Статус | Наименование муниципальной программы, подпрограммы муниципальной программы, основного мероприятия | Объем финансирования, источники финансирования | Оценка расходов на II этап реализации программы (тыс. рублей), годы | | | | | |
|-----------------------------|---|---|---|--|---|--|--|--|
| | | | 2021 | 2022 | 2023 | 2024 | 2025 | 2026 |
| 1 | 2 | 3 | 4 | 5 | 6 | 7 | 8 | 9 |
| Муниципальная программа | Обеспечение доступным и комфортным жильем и коммунальными услугами жителей Губкинского городского округа Белгородской области | Всего бюджет Губкинского городского округа областной бюджет федеральный бюджет государственные внебюджетные фонды иные источники | 757961,5 441899,8 98012,5 67049,2 0 0 | 840702,7 446216,7 239773,2 1008,0 0 0 | 915778,3 624574,0 51096,3 1728,0 0 0 | 908249,3 674796,6 63177,7 0 0 0 | 649654,6 394136,0 99482,1 0 0 0 | 373997,7 195870,9 503,2 0 0 0 |
| Подпрограмма 1 | Подготовка проектов планировки территорий Губкинского городского округа Белгородской области | Всего бюджет Губкинского городского округа областной бюджет федеральный бюджет государственные внебюджетные фонды иные источники | 500,0 500,0 0 0 0 0 | 153704,8 1435,0 1435,0 0 0 0 | 238380,0 17750,0 17750,0 0 0 0 | 170275,0 890,0 890,0 0 0 0 | 156036,5 490,0 490,0 0 0 0 | 177623,6 0 0 0 0 0 |
| Основное мероприятие 1.1.1. | Проектные работы по планировке территории округа | Всего бюджет Губкинского городского округа областной бюджет федеральный бюджет государственные внебюджетные фонды иные источники | 500,0 500,0 0 0 0 0 | 1435,0 1435,0 0 0 0 0 | 17750,0 17750,0 0 0 0 0 | 890,0 890,0 0 0 0 0 | 490,0 490,0 0 0 0 0 | 0 0 0 0 0 0 |

| 1 | 2 | 3 | 4 | 5 | 6 | 7 | 8 | 9 |
|-----------------------------|---|--------------------------------------|----------|----------|----------|----------|----------|----------|
| Подпрограмма 2 | Капитальный ремонт многоквартирных домов Губкинского городского округа Белгородской области | Всего | 170678,8 | 161702,8 | 245332,0 | 180639,0 | 162380,5 | 177623,6 |
| | | бюджет Губкинского городского округа | 16757,0 | 7998,0 | 6952,0 | 10364,0 | 6344,0 | 0 |
| | | областной бюджет | 2921,8 | 0 | 0 | 0 | 0 | 0 |
| | | федеральный бюджет | 0 | 0 | 0 | 0 | 0 | 0 |
| | | государственные внебюджетные фонды | 0 | 0 | 0 | 0 | 0 | 0 |
| | | иные источники | 151000,0 | 153704,8 | 238380,0 | 170275,0 | 156036,5 | 177623,6 |
| Основное мероприятие 2.1.1. | Капитальный ремонт многоквартирных домов | Всего | 170678,8 | 161702,8 | 243143,0 | 175113,0 | 160890,5 | 177623,6 |
| | | бюджет Губкинского городского округа | 16757,0 | 7998,0 | 4763,0 | 4838,0 | 4854,0 | 0 |
| | | областной бюджет | 2921,8 | 0 | 0 | 0 | 0 | 0 |
| | | федеральный бюджет | 0 | 0 | 0 | 0 | 0 | 0 |
| | | государственные внебюджетные фонды | 0 | 0 | 0 | 0 | 0 | 0 |
| | | иные источники | 151000,0 | 153704,8 | 238380,0 | 170275,0 | 156036,5 | 177623,6 |
| Основное мероприятие 2.1.2. | Содержание муниципального имущества | Всего | 0 | 0 | 2189,0 | 5526,0 | 1490,0 | 0 |
| | | бюджет Губкинского городского округа | 0 | 0 | 2189,0 | 5526,0 | 1490,0 | 0 |
| | | областной бюджет | 0 | 0 | 0 | 0 | 0 | 0 |
| | | федеральный бюджет | 0 | 0 | 0 | 0 | 0 | 0 |
| | | государственные внебюджетные фонды | 0 | 0 | 0 | 0 | 0 | 0 |
| | | иные источники | 0 | 0 | 0 | 0 | 0 | 0 |
| Подпрограмма 3 | Переселение граждан из аварийного жилищного фонда | Всего | 78246,1 | 9663,7 | 16300,0 | 69985,6 | 0 | 0 |
| | | бюджет Губкинского городского округа | 5423,0 | 9663,7 | 16300,0 | 7327,0 | 0 | 0 |
| | | областной бюджет | 6758,0 | 0 | 0 | 62658,6 | 0 | 0 |
| | | федеральный бюджет | 66065,1 | 0 | 0 | 0 | 0 | 0 |
| | | государственные внебюджетные фонды | 0 | 0 | 0 | 0 | 0 | 0 |
| | | иные источники | 0 | 0 | 0 | 0 | 0 | 0 |

| 1 | 2 | 3 | 4 | 5 | 6 | 7 | 8 | 9 |
|-----------------------------|---|--------------------------------------|----------|----------|----------|----------|----------|---------|
| Основное мероприятие 3.1.1. | Мероприятия | иные источники | 0 | 0 | 0 | 0 | 0 | 0 |
| | | Всего | 5423,0 | 9663,7 | 16300,0 | 7327,0 | 0 | 0 |
| | | бюджет Губкинского городского округа | 5423,0 | 9663,7 | 16300,0 | 7327,0 | 0 | 0 |
| | | областной бюджет | 0 | 0 | 0 | 0 | 0 | 0 |
| | | федеральный бюджет | 0 | 0 | 0 | 0 | 0 | 0 |
| | | государственные внебюджетные фонды | 0 | 0 | 0 | 0 | 0 | 0 |
| | | иные источники | 0 | 0 | 0 | 0 | 0 | 0 |
| | | Всего | 72823,1 | 0 | 0 | 62658,6 | 0 | 0 |
| | | бюджет Губкинского городского округа | 0 | 0 | 0 | 0 | 0 | 0 |
| | | областной бюджет | 6758,0 | 0 | 0 | 62658,6 | 0 | 0 |
| Подпрограмма 5 | Улучшение среды обитания населения Губкинского городского округа Белгородской области | федеральный бюджет | 66065,1 | 0 | 0 | 0 | 0 | 0 |
| | | государственные внебюджетные фонды | 0 | 0 | 0 | 0 | 0 | 0 |
| | | иные источники | 0 | 0 | 0 | 0 | 0 | 0 |
| | | Всего | 452034,1 | 582099,2 | 439882,7 | 419134,8 | 246142,1 | 24423,2 |
| | | бюджет Губкинского городского округа | 362942,3 | 341318,0 | 387058,4 | 418615,7 | 146660,0 | 23920,0 |
| | | областной бюджет | 88107,7 | 239773,2 | 51096,3 | 519,1 | 99482,1 | 503,2 |
| | | федеральный бюджет | 984,1 | 1008,0 | 1728,0 | 0 | 0 | 0 |
| | | государственные внебюджетные фонды | 0 | 0 | 0 | 0 | 0 | 0 |
| | | иные источники | 0 | 0 | 0 | 0 | 0 | 0 |
| | | Всего | 348383,5 | 489557,1 | 436196,7 | 417878,8 | 244911,1 | 24231,2 |
| Основное мероприятие 5.1.1. | Мероприятия благоустройству городского округа | бюджет Губкинского городского округа | 315353,5 | 332813,0 | 383512,4 | 417537,7 | 145614,0 | 23920,0 |
| | | областной бюджет | 32045,9 | 155736,1 | 50956,3 | 341,1 | 99297,1 | 311,2 |
| | | по | | | | | | |

| 1 | 2 | 3 | 4 | 5 | 6 | 7 | 8 | 9 |
|-----------------------------|---|--------------------------------------|----------|---------|--------|--------|--------|-------|
| | | федеральный бюджет | 984,1 | 1008,0 | 1728,0 | 0 | 0 | 0 |
| | | государственные внебюджетные фонды | 0 | 0 | 0 | 0 | 0 | 0 |
| | | иные источники | 0 | 0 | 0 | 0 | 0 | 0 |
| | | Всего | 880,0 | 1211,0 | 1046,0 | 1078,0 | 1046,0 | 0 |
| Основное мероприятие 5.1.2. | Мониторинг окружающей среды | бюджет Губкинского городского округа | 880,0 | 1211,0 | 1046,0 | 1078,0 | 1046,0 | 0 |
| | | областной бюджет | 0 | 0 | 0 | 0 | 0 | 0 |
| | | федеральный бюджет | 0 | 0 | 0 | 0 | 0 | 0 |
| | | государственные внебюджетные фонды | 0 | 0 | 0 | 0 | 0 | 0 |
| | | иные источники | 0 | 0 | 0 | 0 | 0 | 0 |
| | | Всего | 122,5 | 133,7 | 140,0 | 178,0 | 185,0 | 192,0 |
| Основное мероприятие 5.1.3. | Выплата социального пособия на погребение и возмещение расходов по гарантированному перечню услуг по погребению в рамках ст. 12 Федерального закона от 12 января 1996 года № 8 - ФЗ | бюджет Губкинского городского округа | 0 | 0 | 0 | 0 | 0 | 0 |
| | | областной бюджет | 122,5 | 133,7 | 140,0 | 178,0 | 185,0 | 192,0 |
| | | федеральный бюджет | 0 | 0 | 0 | 0 | 0 | 0 |
| | | государственные внебюджетные фонды | 0 | 0 | 0 | 0 | 0 | 0 |
| | | иные источники | 0 | 0 | 0 | 0 | 0 | 0 |
| | | Всего | 102648,1 | 91149,7 | 2500,0 | 0 | 0 | 0 |
| Основное мероприятие 5.1.4. | Проектирование и строительство инженерных сетей | бюджет Губкинского городского округа | 46708,8 | 7293,0 | 2500,0 | 0 | 0 | 0 |
| | | областной бюджет | 55939,3 | 83856,7 | 0 | 0 | 0 | 0 |
| | | федеральный бюджет | 0 | 0 | 0 | 0 | 0 | 0 |
| | | государственные внебюджетные фонды | 0 | 0 | 0 | 0 | 0 | 0 |
| | | иные источники | 0 | 0 | 0 | 0 | 0 | 0 |
| | | Всего | 0 | 47,7 | 0 | 0 | 0 | 0 |
| Основное мероприятие 5.1.5. | Федеральный проект «Комплексная система обращения с твердыми коммунальными отходами» | бюджет Губкинского городского округа | 0 | 1,0 | 0 | 0 | 0 | 0 |
| | | областной | 0 | 46,7 | 0 | 0 | 0 | 0 |

| 1 | 2 | 3 | 4 | 5 | 6 | 7 | 8 | 9 |
|-----------------------------|---|---|----------------------------|----------------------------|----------------------------|--------------------------------------|----------------------------|----------------------------|
| Основное мероприятие 6.1.3. | Укрепление материально-технической базы подведомственных учреждений (организаций), в том числе реализация мероприятий за счет субсидий на иные цели, предоставляемых муниципальным бюджетным и автономным учреждениям | Всего бюджет Губкинского городского округа областной бюджет Федеральный бюджет государственные внебюджетные фонды иные источники | 0 0 0 0 0 0 | 0 0 0 0 0 0 | 0 0 0 0 0 0 | 4252,7 4252,7 0 0 0 0 | 0 0 0 0 0 0 | 0 0 0 0 0 0 |

Приложение № 4
к муниципальной программе
«Обеспечение доступным и комфортным
жильем и коммунальными услугами
жителей Губкинского городского округа
Белгородской области»

Ресурсное обеспечение
реализации муниципальной программы
за счет средств бюджета Губкинского городского округа Белгородской области

I этап реализации муниципальной программы

| Статус | Наименование муниципальной программы, подпрограммы, основного мероприятия | Ответственный исполнитель, соисполнители, участники | Код бюджетной классификации | | Расходы на I этап реализации программы (тыс. рублей), годы | | | | | | |
|--------|--|--|-----------------------------|------|--|----------|----------|----------|----------|----------|----------|
| | | | ГРБ С | КЦСР | 2014 | 2015 | 2016 | 2017 | 2018 | 2019 | 2020 |
| 1 | Муниципальная программа обеспечение доступным и комфортным жильем и коммунальными услугами жителей | 3 | 4 | 5 | 6 | 7 | 8 | 9 | 10 | 11 | 12 |
| | | Всего, в том числе: | X | X | 369868,5 | 323969,0 | 304452,0 | 254474,5 | 262638,0 | 408586,3 | 315602,0 |
| | | Управление жилищно-коммунального комплекса и систем жизнеобеспечения | 891 | X | 273730,9 | 218006,0 | 193522,2 | 156629,9 | 152065,0 | 289229,6 | 185609,0 |

| 1 | 2 | 3 | 4 | 5 | 6 | 7 | 8 | 9 | 10 | 11 | 12 |
|---|--|-----|---|---------|---------|---------|---------|---------|---------|---------|----|
| Губкинского городского округа Белгородской области | Управление образования | 871 | X | 950,0 | 370,0 | 3170,0 | 3187,0 | 3073,0 | 3994,0 | 0 | |
| | Управление культуры | 872 | X | 556,0 | 607,0 | 0 | 0 | 0 | 0 | 0 | |
| | Отдел физической культуры и спорта | 910 | X | 197,0 | 361,0 | 180,5 | 186,0 | 186,0 | 186,0 | 0 | |
| | Комитет по управлению муниципальной собственностью | 860 | X | 5400,0 | 0 | 0 | 0 | 0 | 0 | 0 | |
| | Администрация Губкинского городского округа | 850 | X | 100,0 | 0 | 0 | 0 | 0 | 0 | 0 | |
| | Администрация Губкинского городского округа (МКУ «Управление по обеспечению деятельности органов местного самоуправления Губкинского городского округа») | 850 | X | 0 | 65,0 | 130,0 | 130,0 | 190,0 | 70,0 | 0 | |
| | МКУ «Управление капитального строительства» | 855 | X | 63195,6 | 77893,0 | 79621,1 | 58806,3 | 66723,0 | 67230,7 | 87205,0 | |
| | Архангельская сельская территориальная администрация | 922 | X | 931,0 | 1146,0 | 1050,3 | 1603,7 | 1717,0 | 2061,0 | 1857,0 | |

| 1 | 2 | 3 | 4 | 5 | 6 | 7 | 8 | 9 | 10 | 11 | 12 |
|---|---|--|-----|---|--------|--------|--------|--------|--------|--------|--------|
| | | Бороводворская сельская территориальная администрация | 923 | X | 1876,0 | 2134,0 | 1716,3 | 2260,1 | 2442,0 | 2871,0 | 2686,0 |
| | | Богословская сельская территориальная администрация | 924 | X | 1053,3 | 817,0 | 915,7 | 1465,5 | 1661,0 | 3043,0 | 1766,0 |
| | | Вислудубравская сельская территориальная администрация | 925 | X | 1366,0 | 1497,0 | 1543,0 | 2022,9 | 2437,0 | 3044,0 | 2540,0 |
| | | Ивановская сельская территориальная администрация | 933 | X | 763,4 | 776,0 | 753,2 | 1197,9 | 1445,0 | 1735,0 | 1758,0 |
| | | Истобнянская сельская территориальная администрация | 926 | X | 1267,9 | 1346,0 | 1375,0 | 1512,1 | 1895, | 2235,0 | 2009,0 |
| | | Коньшинская сельская территориальная администрация | 927 | X | 990,2 | 1038,0 | 1129,2 | 1413,9 | 1580,0 | 1975,0 | 1695,0 |
| | | Мелавская сельская территориальная администрация | 936 | X | 794,0 | 815,0 | 811,9 | 1406,7 | 1635,0 | 1833,0 | 1368,0 |
| | | Никаноровская сельская территориальная администрация | 928 | X | 1187,0 | 1192,0 | 1258,7 | 1596,7 | 1759,0 | 2099,0 | 1913,0 |
| | | Осколецкая сельская территориальная администрация | 931 | X | 1408,9 | 1400,0 | 1538,0 | 2060,6 | 2292,0 | 2526,0 | 2279,0 |

| 1 | 2 | 3 | 4 | 5 | 6 | 7 | 8 | 9 | 10 | 11 | 12 |
|---|---|---|-----|---|--------|--------|--------|--------|--------|--------|--------|
| | | Сапрыкинская сельская территориальная администрация | 934 | X | 1176,7 | 1182,0 | 1258,8 | 1607,2 | 1858,0 | 2063,0 | 1838,0 |
| | | Сергиевская сельская территориальная администрация | 939 | X | 956,0 | 1015,0 | 959,9 | 1551,5 | 1747,0 | 1986,0 | 1771,0 |
| | | Скороднянская сельская территориальная администрация | 929 | X | 2531,0 | 2621,0 | 2660,4 | 3135,7 | 3576,0 | 3884,0 | 3649,0 |
| | | Теплоколодезянская сельская территориальная администрация | 935 | X | 836,0 | 852,0 | 1141,4 | 1698,4 | 2057,0 | 2387,0 | 2346,0 |
| | | Голстянская сельская территориальная администрация | 937 | X | 1288,3 | 1269,0 | 1263,9 | 1545,7 | 1745,0 | 2273,0 | 1795,0 |
| | | Троицкая сельская территориальная администрация | 932 | X | 4478,0 | 4740,0 | 5255,9 | 5685,4 | 6025,0 | 6529,0 | 6781,0 |
| | | Уколовская сельская территориальная администрация | 938 | X | 1000,9 | 1025,0 | 1154,6 | 1135,6 | 1480,0 | 1886,0 | 1442,0 |
| | | Чуевская сельская территориальная администрация | 930 | X | 965,0 | 878,0 | 1013,0 | 1387,7 | 1604,0 | 1824,0 | 1827,0 |
| | | Юрьевская сельская территориальная администрация | 940 | X | 869,4 | 924,0 | 1029,0 | 1248,0 | 1446,0 | 1622,0 | 1468,0 |

| 1 | 2 | 3 | 4 | 5 | 6 | 7 | 8 | 9 | 10 | 11 | 12 |
|-----------------------------|--|---|-----|------------|----------|----------|---------|---------|--------|--------|---------|
| Подпрограмма 1 | Подготовка проектов планировки территорий Губкинского городского округа Белгородской области | Всего, в том числе: Управление жилищно-коммунального комплекса и систем жизнеобеспечения | X | X | 200,0 | 200,0 | 287,4 | 650,0 | 950,0 | 800,0 | 778,0 |
| | | | 891 | X | 200,0 | 200,0 | 287,4 | 650,0 | 950,0 | 800,0 | 778,0 |
| Основное мероприятие 1.1.1. | Проектные работы по планировке территории округа | Управление жилищно-коммунального комплекса и систем жизнеобеспечения | 891 | 1010126070 | 200,0 | 200,0 | 287,4 | 650,0 | 950,0 | 800,0 | 687,0 |
| | | | 891 | 10101S0460 | | | | | | | |
| Подпрограмма 2 | Капитальный ремонт многоквартирных домов Губкинского городского округа Белгородской области | Всего, в том числе: Управление жилищно-коммунального комплекса и систем жизнеобеспечения | X | X | 16008,0 | 23485,0 | 5564,6 | 9756,0 | 9733,0 | 8838,0 | 9061,0 |
| | | | 891 | X | 16008,0 | 23485,0 | 5564,6 | 9756,0 | 9733,0 | 8838,0 | 9061,0 |
| Основное мероприятие 2.1.1. | Капитальный ремонт многоквартирных домов | Управление жилищно-коммунального комплекса и систем жизнеобеспечения | | | | | | | | | |
| | | | | | | | | | | | |
| Подпрограмма 3 | Переселение граждан из аварийного жилищного фонда | Всего, в том числе: Управление жилищно-коммунального комплекса и | X | X | 192330,0 | 111661,0 | 97551,7 | 34378,0 | 8562,0 | 105,0 | 38520,0 |
| | | | 891 | X | 152086,8 | 83812,0 | 56311,4 | 25919,0 | 8562,0 | 105,0 | 38520,0 |

| 1 | 2 | 3 | 4 | 5 | 6 | 7 | 8 | 9 | 10 | 11 | 12 |
|-----------------------------|---|--|-----|------------|----------|---------|---------|---------|--------|-------|---------|
| | | систем жизнеобеспечения | | | | | | | | | |
| | | МКУ «Управление капитального строительства» | 855 | X | 34843,2 | 27849,0 | 41240,3 | 8459,0 | 0 | 0 | 0 |
| | | Комитет по управлению муниципальной собственностью | 860 | X | 5400,0 | 0 | 0 | 0 | 0 | 0 | 0 |
| | | Всего, в том числе: | X | X | 147104,5 | 83812,0 | 53699,8 | 22559,0 | 8562,0 | 0 | 37645,0 |
| Основное мероприятие 3.1.1 | Обеспечение мероприятий по переселению граждан из аварийного жилищного фонда за счет средств бюджетов | Управление жилищно-коммунального комплекса систем жизнеобеспечения | 891 | 1030196020 | 147104,5 | 83812,0 | 53699,8 | 22559,0 | 0 | 0 | 0 |
| | | | | 10301S1390 | 0 | 0 | 0 | 0 | 8562,0 | 0 | 0 |
| | | | | 1030129990 | 0 | 0 | 0 | 0 | 0 | 0 | 37645,0 |
| Основное мероприятие 3.1.3. | Капитальный ремонт и ремонт дворовых территорий | МКУ «Управление капитального строительства» | 855 | 1030226090 | 28633,2 | 27849,0 | 41240,3 | 8459,0 | 0 | 0 | 0 |
| Основное мероприятие 3.1.4. | Мероприятия | Управление жилищно-коммунального комплекса и систем жизнеобеспечения | 891 | 1030329990 | 4982,3 | 0 | 2611,6 | 3360,0 | 0 | 105,0 | 875,0 |
| | | Комитет по управлению муниципальной собственностью | 860 | 1030329990 | 5400,0 | 0 | 0 | 0 | 0 | 0 | 0 |

| 1 | 2 | 3 | 4 | 5 | 6 | 7 | 8 | 9 | 10 | 11 | 12 |
|--|--|--|-----|------------|--------|--------|--------|--------|--------|--------|----|
| Основное мероприятие 3.1.5. Подпрограмма 4 | Проектирование и строительство инженерных сетей | МКУ «Управление капитального строительства» | 855 | 1030443050 | 6210,0 | 0 | 0 | 0 | 0 | 0 | 0 |
| | Энергосбережение и повышение энергетической эффективности бюджетной сферы Губкинского городского округа Белгородской области | Всего, в том числе: | X | X | 1803,0 | 1403,0 | 4137,1 | 3503,0 | 3532,0 | 4333,0 | 0 |
| | | Управление жилищно-коммунального комплекса и систем жизнеобеспечения | 891 | X | X | X | X | X | X | X | X |
| Основное мероприятие 4.1.1. | Мероприятия по энергосбережению и повышению энергетической эффективности в бюджетной сфере | Всего, в том числе: Администрация Губкинского городского округа Администрация Губкинского городского округа (МКУ «Управление по обеспечению деятельности органов местного самоуправления Губкинского | X | X | 1730,0 | 1395,0 | 4136,2 | 3487,0 | 3516,0 | 4317,0 | 0 |
| | | Губкинского городского округа | 850 | 1040129320 | 100,0 | 0 | 0 | 0 | 0 | 0 | 0 |
| | | «Управление по обеспечению деятельности органов местного самоуправления Губкинского | 850 | 1040129320 | 0 | 65,0 | 130,0 | 130,0 | 190,0 | 70,0 | 0 |

| 1 | 2 | 3 | 4 | 5 | 6 | 7 | 8 | 9 | 10 | 11 | 12 |
|-----------------------------|---|--|-----|------------|----------|----------|----------|----------|----------|----------|----------|
| | | городского округа» | | | | | | | | | |
| | | Управление образования | 871 | 1040129320 | 910,0 | 370,0 | 3170,0 | 3187,0 | 3073,0 | 3994,0 | 0 |
| | | Управление культуры | 872 | 1040129320 | 550,0 | 600,3 | 0 | 0 | 0 | 0 | 0 |
| | | Управление жилищно-коммунального комплекса и систем жизнеобеспечения | 891 | 1040129320 | 0 | 0 | 656,7 | 0 | 83,0 | 83,0 | 0 |
| | | Отдел физической культуры и спорта | 910 | 1040129320 | 170,0 | 360,0 | 179,5 | 170,0 | 170,0 | 170,0 | 0 |
| Основное мероприятие 4.1.2. | Профессиональная подготовка, переподготовка и повышение квалификации | Всего, в том числе: | X | X | 73,0 | 8,0 | 1,0 | 16,0 | 16,0 | 16,0 | 0 |
| | | Управление образования | 871 | 1040220450 | 40,0 | 0 | 0 | 0 | 0 | 0 | 0 |
| | | Управление культуры | 872 | 1040220450 | 6,0 | 7,0 | 0 | 0 | 0 | 0 | 0 |
| | | Отдел физической культуры и спорта | 910 | 1040220450 | 27,0 | 1,0 | 1,0 | 1,0 | 16,0 | 16,0 | 0 |
| Подпрограмма 5 | Улучшение среды обитания населения Губкинского городского округа Белгородской области | Всего, в том числе: | X | X | 147956,5 | 148680,0 | 146954,7 | 166148,2 | 197715,0 | 352286,6 | 218959,0 |
| | | Управление жилищно-коммунального комплекса и систем жизнеобеспечения | 891 | X | X | X | X | X | X | X | X |
| Основное мероприятие | Мероприятия по благоустройству | Всего, в том числе: | X | X | 119146,2 | 142870,0 | 145023,0 | 135825,2 | 176549,0 | 315380,6 | 197699,0 |
| | | Управление жилищно-благоустройству | 891 | X | X | 93202,1 | 94113,0 | 117168,0 | 98789,9 | 120395,0 | 260002,6 |

| 1 | 2 | 3 | 4 | 5 | 6 | 7 | 8 | 9 | 10 | 11 | 12 | |
|--------------------------------|---|---|-----|------------|------------|---------|----------|---------|----------|----------|----------|---------|
| 5.1.1. городского округа | коммунального комплекса и систем жизнеобеспечения | | | 1050126010 | 93202,1 | 94113,0 | 117168,0 | 98789,9 | 119434,0 | 260002,6 | 118677,0 | |
| | | | | 10501S1380 | 0 | 0 | 0 | 0 | 961,0 | 0 | 0 | 0 |
| | | | | 10501S1420 | 0 | 0 | 0 | 0 | 0 | 0 | 0 | 0 |
| | | МКУ «Управление капитального строительства» | 855 | | 1050126010 | 205,1 | 22090,0 | 26,8 | 1500,0 | 15753,0 | 7502,0 | 34734,0 |
| | | Архангельская сельская территориальная администрация | 922 | | 1050126010 | 931,0 | 1146,0 | 1050,3 | 1603,7 | 1717,0 | 2061,0 | 1857,0 |
| | | Боброводворская сельская территориальная администрация | 923 | | 1050126010 | 1876,0 | 2134,0 | 1716,3 | 2260,1 | 2442,0 | 2871,0 | 2686,0 |
| | | Богословская сельская территориальная администрация | 924 | | 1050126010 | 1053,3 | 817,0 | 915,7 | 1465,5 | 1661,0 | 3043,0 | 1766,0 |
| | | Вислудубравская сельская территориальная администрация | 925 | | 1050126010 | 1366,0 | 1497,0 | 1543,0 | 2022,9 | 2437,0 | 3044,0 | 2540,0 |
| | | Ивановская сельская территориальная администрация | 933 | | 1050126010 | 763,4 | 776,0 | 753,2 | 1197,9 | 1445,0 | 1735,0 | 1758,0 |
| | | Истобнянская сельская территориальная администрация | 926 | | 1050126010 | 1267,9 | 1346,0 | 1375,0 | 1512,1 | 1895, | 2235,0 | 2009,0 |

| 1 | 2 | 3 | 4 | 5 | 6 | 7 | 8 | 9 | 10 | 11 | 12 |
|---|---|---|-----|------------|--------|--------|--------|--------|--------|--------|--------|
| | | Коньшинская сельская территориальная администрация | 927 | 1050126010 | 990,2 | 1038,0 | 1129,2 | 1413,9 | 1580,0 | 1975,0 | 1695,0 |
| | | Мелавская сельская территориальная администрация | 936 | 1050126010 | 794,0 | 815,0 | 811,9 | 1406,7 | 1635,0 | 1833,0 | 1368,0 |
| | | Никаноровская сельская территориальная администрация | 928 | 1050126010 | 1187,0 | 1192,0 | 1258,7 | 1596,7 | 1759,0 | 2099,0 | 1913,0 |
| | | Осколецкая сельская территориальная администрация | 931 | 1050126010 | 1408,9 | 1400,0 | 1538,0 | 2060,6 | 2292,0 | 2526,0 | 2279,0 |
| | | Сапрыкинская сельская территориальная администрация | 934 | 1050126010 | 1176,7 | 1182,0 | 1258,8 | 1607,2 | 1858,0 | 2063,0 | 1838,0 |
| | | Сергиевская сельская территориальная администрация | 939 | 1050126010 | 956,0 | 1015,0 | 959,9 | 1551,5 | 1747,0 | 1986,0 | 1771,0 |
| | | Скороднянская сельская территориальная администрация | 929 | 1050126010 | 2531,0 | 2621,0 | 2660,4 | 3135,7 | 3576,0 | 3884,0 | 3649,0 |
| | | Теплоколодезянская сельская территориальная администрация | 935 | 1050126010 | 836,0 | 852,0 | 1141,4 | 1698,4 | 2057,0 | 2387,0 | 2346,0 |
| | | Толстянская сельская территориальная администрация | 937 | 1050126010 | 1288,3 | 1269,0 | 1263,9 | 1545,7 | 1745,0 | 2273,0 | 1795,0 |

| 1 | 2 | 3 | 4 | 5 | 6 | 7 | 8 | 9 | 10 | 11 | 12 |
|-----------------------------|---|--|-----|------------|---------|--------|---------|---------|---------|---------|---------|
| | | Троицкая сельская территориальная администрация | 932 | 1050126010 | 4478,0 | 4740,0 | 5255,9 | 5685,4 | 6025,0 | 6529,0 | 6781,0 |
| | | Уколовская сельская территориальная администрация | 938 | 1050126010 | 1000,85 | 1025,0 | 1154,6 | 1135,6 | 1480,0 | 1886,0 | 1442,0 |
| | | Цуевская сельская территориальная администрация | 930 | 1050126010 | 965,0 | 878,0 | 1013,0 | 1387,7 | 1604,0 | 1824,0 | 1827,0 |
| | | Юрьевская сельская территориальная администрация | 940 | 1050126010 | 869,4 | 924,0 | 1029,0 | 1248,0 | 1446,0 | 1622,0 | 1468,0 |
| Основное мероприятие 5.1.2. | Озеленение и ландшафтно-обустройство территории Губкинского городского округа | МКУ «Управление капитального строительства» | 855 | 1050226030 | 28147,3 | 0 | 0 | 0 | 0 | 0 | 0 |
| Основное мероприятие 5.1.3. | Мониторинг окружающей среды | Управление жилищно-коммунального комплекса систем жизнеобеспечения | 891 | 1050326060 | 663,0 | 663,0 | 708,0 | 741,0 | 741,0 | 788,0 | 847,0 |
| Основное мероприятие 5.1.5. | Проектирование и строительство инженерных сетей | Всего, в том числе: | X | X | 0 | 5047,0 | 10914,0 | 29582,0 | 20425,0 | 36118,0 | 20413,0 |
| | | | X | X | 0 | 5047,0 | 1223,7 | 9770,0 | 0 | 7102,0 | 4040,0 |
| | | | 891 | 10505S1090 | 0 | 5047,0 | 1223,7 | 9770,0 | 0 | 5950,0 | |
| | | | | 10505S3780 | | | | | | 1152,0 | |
| | | | | 10505S1440 | | | | | | 4040,0 | |

| 1 | 2 | 3 | 4 | 5 | 6 | 7 | 8 | 9 | 10 | 11 | 12 |
|-----------------------------|---|--|-----|------------|---------|---------|---------|---------|---------|---------|---------|
| | | жизнеобеспечения | | | | | | | | | |
| | | МКУ | | X | 0 | 0 | 9690,3 | 19812,0 | 20425,0 | 29016,0 | 16373,0 |
| | | «Управление капитального строительства» | 855 | 1050543050 | 0 | 0 | 9690,3 | 19812,0 | 355,0 | 25472,0 | 16373,0 |
| | | | | 10505S1090 | 0 | 0 | 0 | 0 | 20070,0 | 0 | |
| | | | | 10505S3780 | | | | | | 3544,0 | |
| Подпрограмма 6 | Обеспечение реализации муниципальной программы | Всего, в том числе: | X | X | 11571,0 | 38640,0 | 40266,1 | 40039,3 | 42146,0 | 42223,7 | 48284,0 |
| Основное мероприятие 6.1.1. | Обеспечение функций органов местного самоуправления | Управление жилищно-коммунального комплекса и систем жизнеобеспечения | 891 | 1060100190 | 11571,0 | 10686,0 | 11602,4 | 11004,0 | 11601,0 | 11511,0 | 13561,0 |
| Основное мероприятие 6.1.2. | Обеспечение деятельности (оказание услуг) подведомственных учреждений (организаций), в том числе предоставление муниципальных бюджетным и автономным учреждениям субсидий | МКУ «Управление капитального строительства» | 855 | 1060220590 | 0 | 27954,0 | 28663,7 | 29035,3 | 30545,0 | 30712,7 | 34723,0 |

III этап реализации муниципальной программы

| Статус | Наименование муниципальной программы, подпрограммы, основного мероприятия | Ответственный исполнитель, соисполнители, участники | Код бюджетной классификации | Расходы на III этап реализации программы (тыс. рублей), годы | | | | | | |
|-------------------------|---|---|-----------------------------|--|----------|----------|----------|----------|----------|----------|
| | | | | ГРБС | КЦСР | 2021 | 2022 | 2023 | 2024 | 2025 |
| 1 | 2 | 3 | 4 | 5 | 6 | 7 | 8 | 9 | 10 | 11 |
| Муниципальная программа | Обеспечение доступным и комфортным жильем и коммунальными услугами жителей Губкинского городского округа Белгородской области | Всего, в том числе: Управление жилищно-коммунального комплекса и систем жизнеобеспечения | X | X | 441899,8 | 446216,7 | 624574,0 | 674796,6 | 394136,0 | 195870,9 |
| | | | 891 | X | 199738,3 | 248278,4 | 338098,2 | 358722,9 | 262561,0 | 151182,0 |
| | | МКУ «Управление капитального строительства» | 855 | X | 194120,3 | 142415,4 | 222696,1 | 234951,5 | 63374,0 | 44688,9 |
| | | Архангельская сельская территориальная администрация | 922 | X | 1901,8 | 2308,4 | 2835,7 | 2666,1 | 2797,0 | 0 |
| | | Боброводворская сельская территориальная администрация | 923 | X | 3338,3 | 3645,1 | 3970,3 | 9477,8 | 4249,0 | 0 |
| | | Богословская сельская территориальная администрация | 924 | X | 2018,9 | 2084,7 | 2517,1 | 3668,2 | 2783,0 | 0 |
| | | Вислудобравская сельская территориальная администрация | 925 | X | 2485,0 | 3060,8 | 3447,5 | 4645,4 | 3735,0 | 0 |
| | | Ивановская сельская территориальная администрация | 933 | X | 1952,5 | 2314,7 | 2400,9 | 2630,5 | 2638,0 | 0 |

| 1 | 2 | 3 | 4 | 5 | 6 | 7 | 8 | 9 | 10 | 11 |
|---|---|--|-----|---|--------|--------|--------|--------|--------|----|
| | | Истобнянская сельская территориальная администрация | 926 | X | 2233,5 | 2712,0 | 2728,9 | 3577,6 | 3049,0 | 0 |
| | | Коньшинская сельская территориальная администрация | 927 | X | 1773,9 | 2246,9 | 2523,5 | 2485,4 | 2543,0 | 0 |
| | | Мелавская сельская территориальная администрация | 936 | X | 1455,4 | 1623,4 | 4179,6 | 3958,8 | 4604,0 | 0 |
| | | Никаноровская сельская территориальная администрация | 928 | X | 1818,0 | 2322,5 | 2341,0 | 4235,1 | 3097,0 | 0 |
| | | Осколецкая сельская территориальная администрация | 931 | X | 2482,0 | 2582,7 | 2902,6 | 3279,4 | 3351,0 | 0 |
| | | Сапрыкинская сельская территориальная администрация | 934 | X | 1918,0 | 2441,0 | 2550,4 | 3525,0 | 2766,0 | 0 |
| | | Сергиевская сельская территориальная администрация | 939 | X | 2084,2 | 2558,9 | 2637,0 | 2832,9 | 2911,0 | 0 |
| | | Скороднянская сельская территориальная администрация | 929 | X | 3739,2 | 4614,0 | 5037,5 | 9256,8 | 5526,0 | 0 |
| | | Теплоколедзянская сельская территориальная администрация | 935 | X | 2450,3 | 3276,5 | 3826,1 | 3454,0 | 3618,0 | 0 |
| | | Толстянская сельская территориальная администрация | 937 | X | 1951,2 | 2632,8 | 3110,5 | 3104,0 | 3186,0 | 0 |

| 1 | 2 | 3 | 4 | 5 | 6 | 7 | 8 | 9 | 10 | 11 |
|-----------------------------|--|--|-----|------------|---------|--------|---------|---------|--------|----|
| | | администрация | | | | | | | | |
| | | Троицкая сельская территориальная администрация | 932 | X | 9209,9 | 8760,5 | 9635,6 | 11048,2 | 9626,0 | 0 |
| | | Уколовская сельская территориальная администрация | 938 | X | 1576,1 | 1932,5 | 2453,0 | 2501,0 | 2471,0 | 0 |
| | | Чуевская сельская территориальная администрация | 930 | X | 1947,0 | 2115,4 | 2274,5 | 2344,0 | 2767,0 | 0 |
| | | Юрьевская сельская территориальная администрация | 940 | X | 1706,0 | 2290,1 | 2408,0 | 2432,0 | 2484,0 | 0 |
| | | Всего, в том числе: | X | X | 500,0 | 1435,0 | 17750,0 | 890,0 | 490,0 | 0 |
| Подпрограмма 1 | Подготовка проектов планировки территорий Губкинского городского округа Белгородской области | Управление жилищно-коммунального комплекса и систем жизнеобеспечения | 891 | X | X | X | X | X | X | X |
| | | Всего, в том числе: | X | X | 500,0 | 1435,0 | 17750,0 | 890,0 | 490,0 | 0 |
| Основное мероприятие 1.1.1. | Проектные работы по планировке территории округа | Управление жилищно-коммунального комплекса и систем жизнеобеспечения | 891 | 1010126070 | 500,0 | 1435,0 | 1150,0 | 490,0 | 490,0 | 0 |
| | | МКУ «Управление капитального строительства» | 855 | 1010126070 | 0 | 0 | 16600,0 | 400,0 | 0 | 0 |
| | | Всего, в том числе: | X | X | 16757,0 | 7998,0 | 6952,0 | 10364,0 | 6344,0 | 0 |
| Подпрограмма 2 | Капитальный ремонт многоквартирных домов Губкинского городского округа | Управление жилищно-коммунального комплекса и систем | 891 | X | X | X | X | X | X | X |

| 1 | 2 | 3 | 4 | 5 | 6 | 7 | 8 | 9 | 10 | 11 |
|-----------------------------|---|--|-----|--------------------------|--------------|-------------|---------|--------|--------|--------|
| | Белгородской области | жизнеобеспечения | | | | | | | | |
| Основное мероприятие 2.1.1. | Капитальный ремонт многоквартирных домов | Всего, в том числе: | X | X | 16757,0 | 7998,0 | 4763,0 | 4838,0 | 4854,0 | 0 |
| | | Управление жилищно-коммунального комплекса и систем жизнеобеспечения | 891 | 1020125010 | 4757,0 | 4762,0 | 4763,0 | 4838,0 | 4854,0 | 0 |
| | | МКУ «Управление капитального строительства» | 855 | 10201S1460 1020125010 | 12000,0 0 | 0 3236,0 | 0 0 | 0 0 | 0 0 | 0 0 |
| Основное мероприятие 2.1.2. | Содержание муниципального имущества | Всего, в том числе: | X | X | 0 | 0 | 2189,0 | 5526,0 | 1490,0 | 0 |
| | | Управление жилищно-коммунального комплекса и систем жизнеобеспечения | 891 | 1020125020 | 0 | 0 | 2189,0 | 5526,0 | 1490,0 | 0 |
| Подпрограмма 3 | Переселение граждан из аварийного жилищного фонда | Всего, в том числе: | X | X | 5423,0 | 9663,7 | 16300,0 | 7327,0 | 0 | 0 |
| | | Управление жилищно-коммунального комплекса и систем жизнеобеспечения | 891 | X | X | X | X | X | X | X |
| Основное мероприятие 3.1.1. | Мероприятия | Управление жилищно-коммунального комплекса и систем жизнеобеспечения | 891 | 1030329990 | 5423,0 | 9663,7 | 16300,0 | 7327,0 | 0 | 0 |

| 1 | 2 | 3 | 4 | 5 | 6 | 7 | 8 | 9 | 10 | 11 |
|--|--|--|-----|------------|----------|----------|----------|----------|----------|---------|
| Основное мероприятие 3.1.2. Подпрограмма 5 | Обеспечение мероприятий по переселению граждан из аварийного жилищного фонда | Управление жилищно-коммунального комплекса и систем жизнеобеспечения | 891 | 10301S0560 | 0 | 0 | 0 | 0 | 0 | 0 |
| | | Всего, в том числе: | X | X | 362942,3 | 341318,0 | 387058,4 | 418615,7 | 146660,0 | 23920,0 |
| Основное мероприятие 5.1.1. | Мероприятия по благоустройству городского округа | Управление жилищно-коммунального комплекса и систем жизнеобеспечения | 891 | X | X | X | X | X | X | |
| | | Всего, в том числе: | X | X | 315353,5 | 332813,0 | 383512,4 | 417537,7 | 145614,0 | 23920,0 |
| | | Управление жилищно-коммунального комплекса и систем жизнеобеспечения | 891 | X | 174128,8 | 198052,9 | 175254,9 | 167260,0 | 77413,0 | 23920,0 |
| | | МКУ «Управление капитального строительства» | 855 | X | 140772,3 | 79237,2 | 144477,8 | 169155,5 | 0 | 0 |
| | | Архангельская сельская территориальная администрация | 922 | 1050126010 | 1901,8 | 2308,4 | 2835,7 | 2666,1 | 2797,0 | 0 |
| | | Боброводворская сельская территориальная администрация | 923 | 1050126010 | 3338,3 | 3645,1 | 3970,3 | 9477,8 | 4249,0 | 0 |
| | | Богословская сельская территориальная администрация | 924 | 1050126010 | 2018,9 | 2084,7 | 2517,1 | 3668,2 | 2783,0 | 0 |
| | | Вислудобравская | 925 | 1050126010 | 2485,0 | 3060,8 | 3447,5 | 4645,4 | 3735,0 | 0 |

| 1 | 2 | 3 | 4 | 5 | 6 | 7 | 8 | 9 | 10 | 11 |
|---|---|---|-----|------------|--------|--------|--------|--------|--------|----|
| | | сельская территориальная администрация | | | | | | | | |
| | | Ивановская сельская территориальная администрация | 933 | 1050126010 | 1952,5 | 2314,7 | 2400,9 | 2630,5 | 2638,0 | 0 |
| | | Истобнянская сельская территориальная администрация | 926 | 1050126010 | 2233,5 | 2712,0 | 2728,9 | 3577,6 | 3049,0 | 0 |
| | | Коньшинская сельская территориальная администрация | 927 | 1050126010 | 1773,9 | 2246,9 | 2523,5 | 2485,4 | 2543,0 | 0 |
| | | Мелавская сельская территориальная администрация | 936 | 1050126010 | 1455,4 | 1623,4 | 4179,6 | 3958,8 | 4604,0 | 0 |
| | | Никаноровская сельская территориальная администрация | 928 | 1050126010 | 1818,0 | 2322,5 | 2341,0 | 4235,1 | 3097,0 | 0 |
| | | Осколецкая сельская территориальная администрация | 931 | 1050126010 | 2482,0 | 2582,7 | 2902,6 | 3279,4 | 3351,0 | 0 |
| | | Сапрыкинская сельская территориальная администрация | 934 | 1050126010 | 1918,0 | 2441,0 | 2550,4 | 3525,0 | 2766,0 | 0 |
| | | Сергиевская сельская территориальная администрация | 939 | 1050126010 | 2084,2 | 2558,9 | 2637,0 | 2832,9 | 2911,0 | 0 |
| | | Скороднянская сельская территориальная администрация | 929 | 1050126010 | 3739,2 | 4614,0 | 5037,5 | 9256,8 | 5526,0 | 0 |
| | | Теплоколодезянская | 935 | 1050126010 | 2450,3 | 3276,5 | 3826,1 | 3454,0 | 3618,0 | 0 |

| 1 | 2 | 3 | 4 | 5 | 6 | 7 | 8 | 9 | 10 | 11 |
|--|---|---|-----|--------------------------|-------------------|-------------|-------------|---------|--------|--------|
| | | сельская территориальная администрация | | | | | | | | |
| | | Толстянская сельская территориальная администрация | 937 | 1050126010 | 1951,2 | 2632,8 | 3110,5 | 3104,0 | 3186,0 | 0 |
| | | Троицкая сельская территориальная администрация | 932 | 1050126010 | 9209,9 | 8760,5 | 9635,6 | 11048,2 | 9626,0 | 0 |
| | | Уколовская сельская территориальная администрация | 938 | 1050126010 | 1576,1 | 1932,5 | 2453,0 | 2501,0 | 2471,0 | 0 |
| | | Цуевская сельская территориальная администрация | 930 | 1050126010 | 1947,0 | 2115,4 | 2274,5 | 2344,0 | 2767,0 | 0 |
| | | Юрьевская сельская территориальная администрация | 940 | 1050126010 | 1706,0 | 2290,1 | 2408,0 | 2432,0 | 2484,0 | 0 |
| Основ- ное мероприятие 5.1.2. | Мониторинг окружающей среды | Всего, в том числе: | X | 1050326060 | 880,0 | 1211,0 | 1046,0 | 1078,0 | 1046,0 | 0 |
| | | Управление жилищно- коммунального комплекса и систем жизнеобеспечения | 891 | 1050326060 | 880,0 | 1211,0 | 1046,0 | 1078,0 | 1046,0 | 0 |
| Основ- ное мероприятие 5.1.4. | Проектирование и строительство инженерных сетей | Всего, в том числе: | X | X | 46708,8 | 7293,0 | 2500,0 | 0 | 0 | 0 |
| | | Управление жилищно- коммунального комплекса и систем жизнеобеспечения | 891 | 1050543050 | 600,0 | 0 | 0 | 0 | 0 | 0 |
| | | МКУ «Управление капитального строительства» | 855 | 10505S0530 1050543050 | 4783,0 41219,8 | 7293,0 0 | 0 2500,0 | 0 0 | 0 0 | 0 0 |

| 1 | 2 | 3 | 4 | 5 | 6 | 7 | 8 | 9 | 10 | 11 |
|-----------------------------|---|---|-----|------------|---------|---------|----------|----------|----------|----------|
| Основное мероприятие 5.1.5. | Федеральный проект «Комплексная система обращения с твердыми коммунальными отходами» | Управление жилищно-коммунального комплекса и систем жизнеобеспечения | 891 | 105G252690 | 0 | 1,0 | 0 | 0 | 0 | 0 |
| Подпрограмма 6 | «Обеспечение реализации муниципальной программы» | Всего, в том числе: | X | X | 56277,5 | 85802,0 | 196513,6 | 237599,9 | 240642,0 | 171950,9 |
| Основное мероприятие 6.1.1. | Обеспечение функций органов местного самоуправления | Управление жилищно-коммунального комплекса и систем жизнеобеспечения | 891 | 1060100190 | 14929,5 | 10612,3 | 7606,0 | 8009,0 | 8582,0 | 8842,0 |
| Основное мероприятие 6.1.2. | Обеспечение деятельности (оказание услуг) подведомственных учреждений (организаций), в том числе предоставление муниципальным бюджетным и автономным учреждениям субсидий | Всего, в том числе: Управление жилищно-коммунального комплекса и систем жизнеобеспечения | X | X | 41348,0 | 75189,7 | 188907,6 | 225338,2 | 232060,0 | 163108,9 |
| Основное мероприятие 6.1.3. | Укрепление материально-технической базы подведомственных учреждений (организаций), в том числе | МКУ «Управление капитального строительства» | 855 | 1060220590 | 41348,0 | 52649,2 | 59118,3 | 65396,0 | 63374,0 | 44688,9 |
| | | Всего, в том числе: | X | X | 0 | 0 | 0 | 4252,7 | 0 | 0 |
| | | Управление жилищно-коммунального комплекса и систем жизнеобеспечения | 891 | 1060323010 | 0 | 0 | 0 | 4252,7 | 0 | 0 |

Приложение № 5
к муниципальной программе
«Обеспечение доступным и комфортным
жильем и коммунальными услугами
жителей Губкинского городского округа
Белгородской области»

Сведения
о методике расчета показателей конечного результата муниципальной программы

| № пп | Наименование показателя конечного результата | Единица измерения | Алгоритм формирования (формула) и методологические пояснения к показателю | Метод сбора информации | Временные характеристики показателя | |
|--|---|-------------------|---|--------------------------|--|---|
| | | | | | 5 | 6 |
| 1 | 2 | 3 | 4 | 5 | 6 | 6 |
| Муниципальная программа «Обеспечение доступным и комфортным жильем и коммунальными услугами жителей Губкинского городского округа Белгородской области» | | | | | | |
| 1. | Показатель 1 «Доля выполненных проектов планировки территорий в общем необходимом количестве» | % | $a/b * 100\%$ где а - количество выполненных проектов планировки территории, б - общая потребность в выполнении проектов планировки территории | Периодическая отчетность | Ежеквартально до 10 числа месяца, следующего за отчетным кварталом | |
| 2. | Показатель 2 «Доля общей площади капитально отремонтированных многоквартирных домов в общей площади многоквартирных домов, требующих проведения капитального ремонта» | % | $a/b * 100\%$ где а - общая площадь капитально отремонтированных многоквартирных домов, б - общая площадь многоквартирных домов, требующих проведения капитального ремонта | Периодическая отчетность | Ежеквартально до 10 числа месяца, следующего за отчетным кварталом | |

| 1 | 2 | 3 | 4 | 5 | 6 |
|----|---|------|--|--------------------------|--|
| 3. | Показатель 3 «Доля количества капитально отремонтированных многоквартирных домов в общем количестве многоквартирных домов, требующих проведения капитального ремонта» | % | $a/b * 100\%$ где а – количество капитально отремонтированных многоквартирных домов, б – общее количество многоквартирных домов, требующих проведения капитального ремонта | Периодическая отчетность | Ежеквартально до 10 числа месяца, следующего за отчетным кварталом |
| 4. | Показатель 4 «Доля оценки рыночной стоимости жилья от общей площади жилых помещений в признанных в установленном порядке аварийными и подлежащими сносу многоквартирных домах на период реализации программы» | % | $a/b * 100\%$ где а – общая площадь жилых помещений, которых проведена оценка рыночной стоимости, б – общая площадь жилых помещений в признанных в установленном порядке аварийными и подлежащими сносу многоквартирных домах | Периодическая отчетность | Ежеквартально до 10 числа месяца, следующего за отчетным кварталом |
| 5. | Показатель 5 «Число граждан, переселенных из жилых помещений в признанных аварийными многоквартирных домах» | чел. | Абсолютный показатель | Периодическая отчетность | Ежеквартально до 10 числа месяца, следующего за отчетным кварталом |
| 6. | Показатель 6 «Доля освещенных улиц, проездов на территории Губкинского городского округа» | % | $a/b * 100\%$ где а – количество улиц, обеспеченных уличным освещением, б – необходимое количество улиц в соответствии с | Периодическая отчетность | Ежеквартально до 10 числа месяца, следующего за отчетным кварталом |

| 1 | 2 | 3 | 4 | 5 | 6 |
|-------|--|---|--|--|--|
| 7. | Показатель 7 «Доля озелененных благоустроенных территорий (парков, скверов и т.д.)» | % | установленными требованиями $a/b * 100\%$ где а—площадь озелененных благоустроенных территорий (парков, скверов и т.д.), b—общая площадь озелененных территорий Губкинского городского округа | Форма № 1-КХ «Сведения о благоустройстве городских населенных пунктов» | Ежегодно до 15 числа месяца, следующего за отчетным периодом |
| 8. | Показатель 9 «Обеспечение уровня достижения показателей конечных результатов муниципальной программы» | % | $a/b * 100\%$ где а— сумма фактически выполненных показателей конечного результата программы, b— общая сумма планового выполнения конечных показателей программы | Периодическая отчетность | Ежеквартально до 10 числа месяца, следующего за отчетным кварталом |
| 9. | Подпрограмма 1 «Подготовка проектов планировки территорий Губкинского городского округа Белгородской области» | | | | |
| 9.1. | Показатель 1.1 «Доля выполненных проектов планировки территорий в общем необходимом количестве» | % | $a/b * 100\%$ где а - количество выполненных проектов планировки территории, b - общая потребность в выполнении проектов планировки территории | Периодическая отчетность | Ежеквартально до 10 числа месяца, следующего за отчетным кварталом |
| 10. | Подпрограмма 2 «Капитальный ремонт многоквартирных домов Губкинского городского округа Белгородской области» | | | | |
| 10.1. | Показатель 2.1 «Доля общей площади капитально отремонтированных многоквартирных домов в общей площади» | % | $a/b * 100\%$ где а—общая площадь капитально | Периодическая отчетность | Ежеквартально до 10 числа месяца, |

| 1 | 2 | 3 | 4 | 5 | 6 |
|-------|--|------|---|---------------------------------|---|
| | <p>многоквартирных домов, требующих проведения капитального ремонта»</p> | | <p>отремонтированных многоквартирных домов, b - общая площадь многоквартирных домов, требующих проведения капитального ремонта</p> | | <p>следующего за отчетным кварталом</p> |
| 10.2. | <p>Показатель 2.2 «Доля количества капитально отремонтированных многоквартирных домов в общем количестве многоквартирных домов, требующих проведения капитального ремонта»</p> | % | <p>a/b*100% где a – количество капитально отремонтированных многоквартирных домов, b – общее количество многоквартирных домов, требующих проведения капитального ремонта</p> | <p>Периодическая отчетность</p> | <p>Ежеквартально до 10 числа месяца, следующего за отчетным кварталом</p> |
| 11. | Подпрограмма 3 «Переселение граждан из аварийного жилищного фонда» | | | | |
| 11.1. | <p>Показатель 3.1 «Доля оценки рыночной стоимости жилья от общей площади жилых помещений в признанных в установленном порядке аварийными и подлежащими сносу многоквартирных домах на период реализации программы»</p> | % | <p>a/b*100% где a – общая площадь жилых помещений, которых проведена оценка рыночной стоимости, b – общая площадь жилых помещений в признанных в установленном порядке аварийными и подлежащими сносу многоквартирных домах</p> | <p>Периодическая отчетность</p> | <p>Ежеквартально до 10 числа месяца, следующего за отчетным кварталом</p> |
| 11.2. | <p>Показатель 3.2 «Число граждан, переселенных из жилых помещений в признанных аварийными многоквартирных домах»</p> | чел. | <p>Абсолютный показатель</p> | <p>Периодическая отчетность</p> | <p>Ежеквартально до 10 числа месяца, следующего за отчетным кварталом</p> |

| 1 | 2 | 3 | 4 | 5 | 6 |
|-------|---|---|---|--|--|
| | | | | | кварталом |
| 12. | Подпрограмма 5 «Улучшение среды обитания населения Губкинского городского округа Белгородской области» | | | | |
| 12.1. | Показатель 5.1 «Доля освещенных улиц, проездов на территории Губкинского городского округа» | % | $a/b * 100\%$ где а–количество улиц, обеспеченных уличным освещением, b–необходимое количество улиц в соответствии с установленными требованиями | Периодическая отчетность | Ежеквартально до 10 числа следующего за отчетным кварталом |
| 12.2. | Показатель 5.2 «Доля озелененных благоустроенных территорий (парков, скверов и т.д.)» | % | $a/b * 100\%$ где а–площадь озелененных благоустроенных территорий (парков, скверов и т.д.), b–общая площадь озелененных территорий Губкинского городского округа | Форма № 1-КХ «Сведения о благоустройстве городских населенных пунктов» | Ежегодно до 15 числа месяца, следующего за отчетным периодом |
| 13. | Подпрограмма 6 «Обеспечение реализации муниципальной программы» | | | | |
| 13.1. | Показатель 6.1 «Обеспечение уровня достижения конечных результатов муниципальной программы» | % | $a/b * 100\%$ где а– сумма фактически выполненных показателей конечного результата программы, b–общая сумма планового выполнения конечных показателей программы | Периодическая отчетность | Ежеквартально до 10 числа месяца, следующего за отчетным кварталом |